



**Santa Casa da Misericórdia da Povoação**

# **Relatório de Gestão e Prestação de Contas**



**Ano de 2021**

**Índice**

<b>I- Nota introdutória</b>	2
1. Breve introdução conjuntural	2
<b>II. A Instituição e as suas atividades</b>	3
1.1 Lar Idosos	3
1.2 Centro de Dia	15
1.3 Serviço de Apoio Domiciliário	15
1.5. Centro de Atividades Ocupacionais	23
1.6. Centro Acolhimento Temporário	33
2. Outra Ação Social	34
2.1. Banco Alimentar Contra Fome	34
2.2. Liga Portuguesa contra cancro	37
2.3. Habitação Social	37
2.4 Apoio económico na área da saúde	38
3. Projetos/Parcerias	42
3.2 Protocolo com Direção Regional Habitação	42
4. Atividade Comercial/predial	43
<b>III- Perspetivas Futuras</b>	44

*ps*

*[Handwritten signature]*

## I. Nota introdutória

Nos termos estatutários, vem a Mesa Administrativa, submeter à apreciação e votação de V. Excias, o Relatório da Gerência de um de janeiro a trinta e um de dezembro de dois mil e vinte um, o fecho de Contas e a Execução Orçamental do mesmo exercício Económico e fiscal.

### 1. Breve introdução conjuntural

O mundo continua mergulhado numa profunda crise pandémica, derivada do SARS- COV 19, mais conhecido por COVID 19. Aliada a esta crise pandémica, está uma crise económica e social. Este foi um ano de estarmos em constantes alertas e precauções, por forma a prevenir ao máximo possível, o contágio dos nossos clientes e colaboradores pelo supracitado vírus. Este foi um ano de ter os planos de contingência permanentemente ativos. Viveu-se sempre envolvidos num clima de algum medo e bastante precaução, ao longo de todo ano. Fruto das incertezas diárias, tivemos o trabalho redobrado no acompanhamento aos nossos clientes, uma vez que tivemos que envidar esforços adicionais para os proteger ao máximo da possibilidade de contágio com covid 19, com especial relevância, os clientes residentes na nossa Estrutura Residencial para Pessoas idosas (ERPI), do serviço de apoio domiciliário (SAD) e do centro de atividades ocupacionais (CAO).

## II – A instituição e as suas atividades

O ano de 2021, como se pode depreender, foi mais um ano atípico em termos de gestão operacional da instituição. Foi mais um ano de gastos acrescidos na aquisição de material individual de proteção e de gastos acrescidos com aumento do número de colaboradores necessários a efetivar os planos de contingência.

Não obstante todos os constrangimentos e todos desafios a que fomos postos à prova, pensamos ter ido de encontro à grande maioria das necessidades de quem de nós depende/dependeu. Isto é, pensamos ter cumprido com as nossas obrigações sociais enquanto Irmandade da Misericórdia.



## 1. Valências Protocoladas com o ISSA

As valências protocoladas com o Instituto de Segurança Social dos Açores (ISSA) são todas aquelas que foram assinados protocolos para a contratação de serviços a fornecer aos clientes elegíveis para tal, como definido no Código de Ação Social dos Açores.

### 1.1 Estrutura Residencial para Pessoas Idosas (ERPI)

No decorrer do ano 2021, a Estrutura Residencial para Pessoas Idosas (ERPI) registou a frequência de cinquenta clientes, trinta e cinco do sexo feminino e quinze do sexo masculino.

Neste mesmo ano, registou-se a admissão permanente de sete idosos e o falecimento de cinco.

Com a implementação inicial do sistema centralizado de vagas para as Estruturas Residenciais para Pessoas Idosas verificou-se a admissão de dois idosos provenientes de outros concelhos.

Atendendo à pandemia provocada pela COVID-19, no decorrer do ano de 2021 deixou-se de registar uma frequência mensal de acordo com a capacidade da ERPI, para que fosse possível manter um quarto de isolamento para os clientes, cumprindo assim, o previsto no Plano de Contingência.

É de referir que em 2021 continuou a não se verificar o acolhimento temporário, devido às restrições previstas no Plano de Contingência.

No decorrer deste mesmo ano alguns serviços continuaram suspensos, nomeadamente o Serviço Religioso e o Serviço de Fisioterapia. O Serviço de nutrição passou a ser efetuado de forma presencial, mas com as devidas precauções.

As visitas dos familiares foram retomadas, mas com as devidas precauções através da utilização de barreiras físicas de separação entre o visitante e o visitado.

Distribuição dos clientes em relação ao sexo

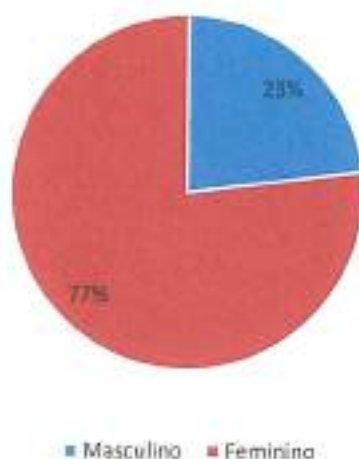


Gráfico 1

Ao analisar o gráfico nº 1 verifica-se que, os clientes residentes na ERPI continuam a ser, predominantemente do sexo feminino, pois cerca de 77% são mulheres e apenas 23% são homens.

Distribuição dos clientes em relação ao sexo e faixa etária

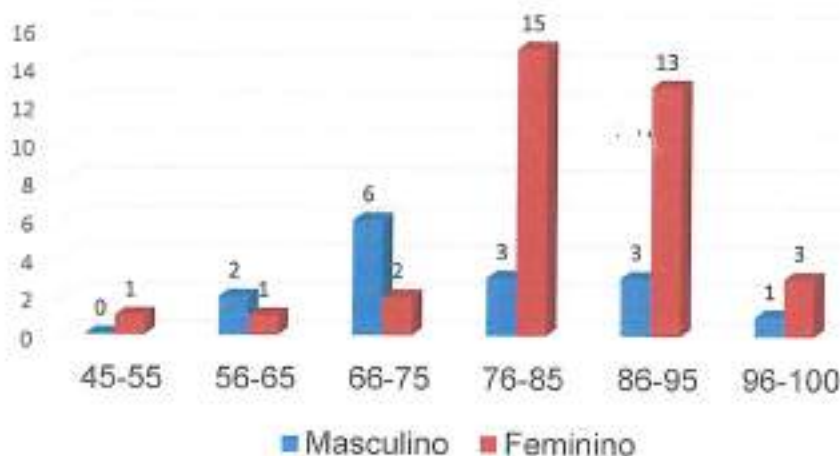


Gráfico 2

A partir da leitura do gráfico nº 2 verifica-se que, as faixas etárias predominantes dos clientes de ambos os sexos, continuam a situar-se nas faixas etárias mais elevadas, ou seja, no escalão etário entre os 76 e os 85 e o dos 86 e os 95 anos de idade.

Perante estes dados verifica-se que quase metade dos residentes na ERPI já se integram numa 4ª idade, que é considerada a partir dos 85 anos de idade.

Distribuição dos clientes em relação ao sexo e estado civil

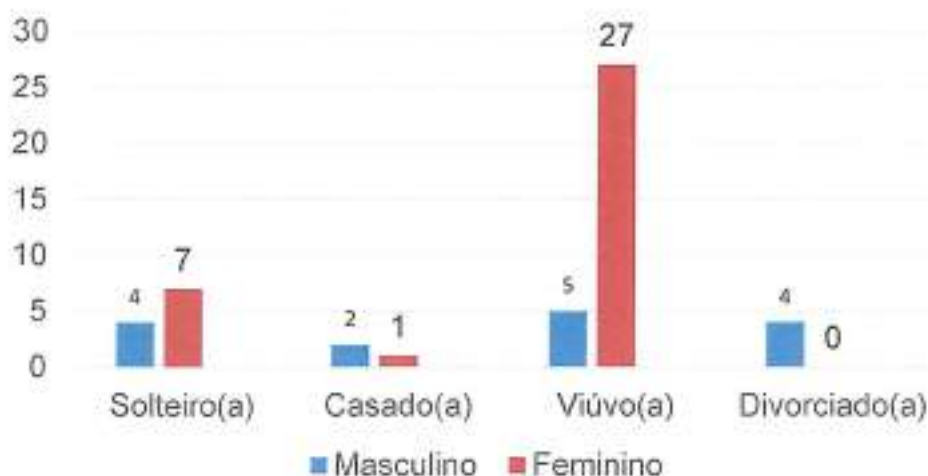


Gráfico 3

No gráfico nº 3 verifica-se que, o estado civil de viúvo(a) continua a ser o predominante para os residentes na ERPI. Este dado poderá reforçar a situação de isolamento social em que vivem os idosos, quando acolhidos na Estrutura Residencial.

Distribuição dos clientes em relação à freguesia de origem



Gráfico 4

O presente gráfico n.º 4 demonstra que os clientes residentes na ERPI são, predominantemente, da freguesia da Povoação (25). Seguem-se as freguesias de Nossa Senhora do Remédios (7), Furnas (8) e Ribeira Quente (4). As freguesias de Água Retorta (3) e Faial da Terra (1) continuam a registar um menor número de acolhimentos na ERPI. Pela primeira vez registou-se o acolhimento de dois idosos provenientes de outros concelhos da ilha.



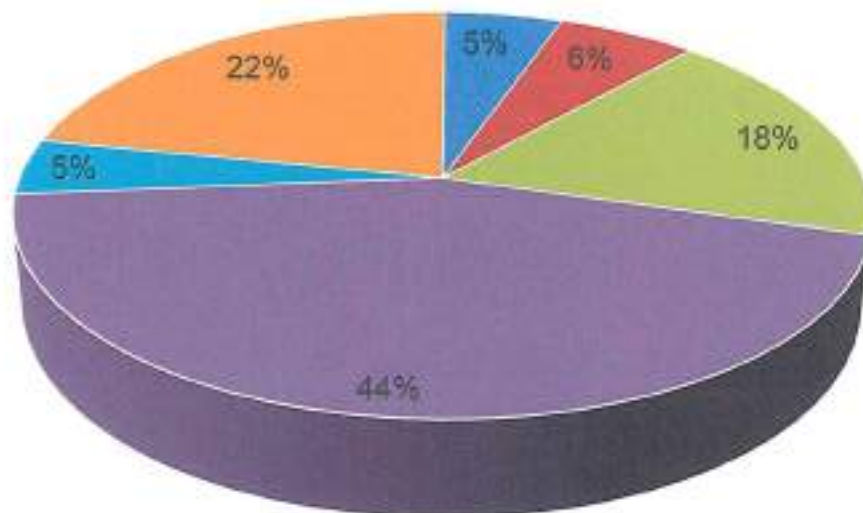
Gráfico 5

Ao analisar o gráfico 5 verifica-se que 64% dos clientes residentes na ERPI viviam sozinhos. Este dado vem, mais uma vez, reforçar a situação de isolamento social em que viviam alguns idosos do concelho.

Este gráfico também demonstra que 36% dos clientes coabitavam com um familiar, que acaba por desempenhar o papel de cuidador informal e principal. Uma outra realidade, que caracteriza muito o perfil dos cuidadores informais, é o facto de 6% serem os conjugues a desempenharem aquele papel. Assim, estamos perante um cuidador também com uma idade avançada.



## Razões de Admissão dos Clientes na Estrutura Residencial



- Questões Profissionais Cuidador
- Problemas Saúde Cuidador
- Inexistência Retaguarda Familiar
- Problemas Saúde Idoso
- Desresponsabilização Familiar
- Idoso vive só

Gráfico 6

A leitura do presente gráfico n. °6 demonstra que a razão principal de acolhimento na ERPI está relacionada com os problemas de saúde do idoso (44%). Seguindo-se o facto de viverem sós (22%) e da inexistência de retaguarda familiar (18%).

Esta realidade acaba por colocar muitos idosos numa situação de grande vulnerabilidade social, pois ao necessitarem de uma vigilância/apoio permanente, impossibilita-os de permanecer no seu domicílio.





Gráfico 7

A partir da leitura do gráfico nº 7 verifica-se que, a maior parte dos idosos (30) acolhidos na ERPI, usufruía de outras respostas sociais existentes na instituição e na comunidade, continuando a ser o Serviço de Apoio Domiciliário a resposta mais procurada (28).

Esta realidade demonstra que, há a preocupação de manter os idosos no seu domicílio o mais tempo possível. Só quando, a rede de cuidados formais, em conjunto com a rede de cuidados informais não forem capazes de assegurar os cuidados é que se encaminha para o acolhimento em ERPI.



Gráfico 8

O gráfico nº 8 demonstra, mais uma vez, que a instituição procura sempre satisfazer as necessidades básicas dos seus clientes no domicílio, bem como

auxiliá-los nas atividades de vida diária, com o intuito de mantê-los no seu domicílio e /ou junto da família/comunidade o máximo de tempo possível.

Distribuição dos clientes em relação ao grau de dependência

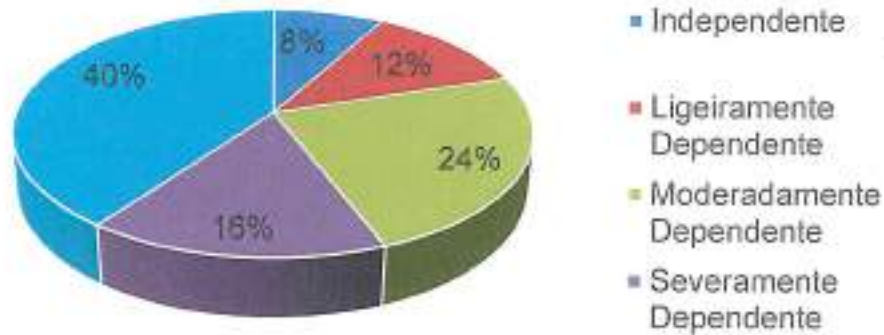


Gráfico 9

A partir da leitura do presente gráfico nº 9 verifica-se que a maior parte dos residentes (86%) continua a apresentar uma determinada dependência, e que apenas 8% são independentes.

Esta situação demonstra a necessidade de a instituição possuir recursos humanos com formação, bem como de produtos de apoio que possam facilitar o ato de cuidar. Pois, estamos perante uma realidade que exige de todos os colaboradores um acompanhamento/vigilância constante.

Distribuição dos clientes em relação aos produtos de apoio



Gráfico 10

Ao analisar o gráfico n° 10 verifica-se que 99% dos clientes residentes na ERPI utiliza um ou mais produtos de apoio, não só no auxílio da marcha, como também no apoio às atividades de vida diária e na sua segurança/conforto. Este cenário revela que estamos perante um grupo de clientes que apresenta uma condição de saúde e física que exige, cada vez mais, que a instituição esteja equipada de um conjunto de produtos de apoio que possam proporcionar um bem-estar aos clientes, bem como minimizar o esforço físico por parte dos colaboradores na prestação dos cuidados.

Distribuição dos clientes que necessita de ajuda na marcha

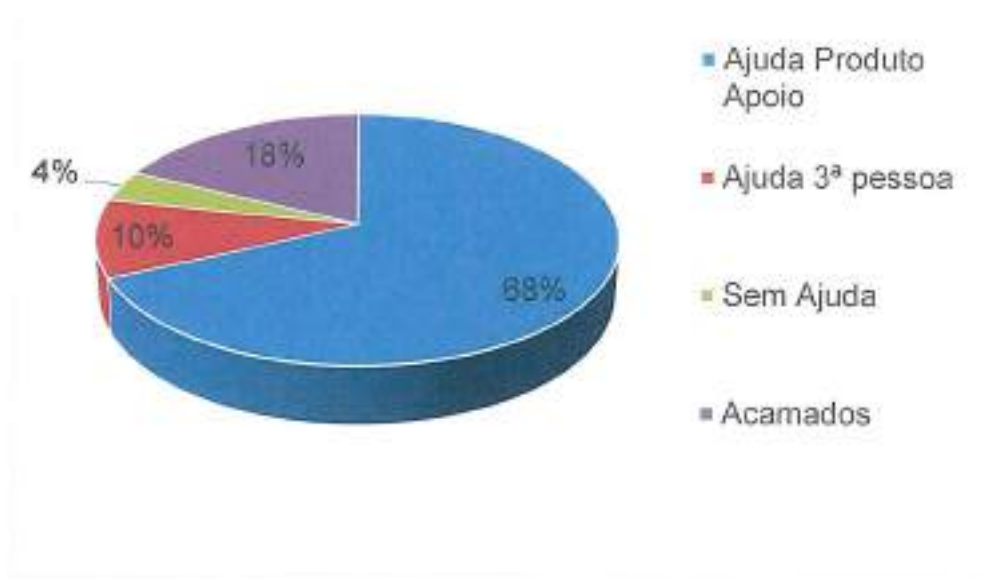


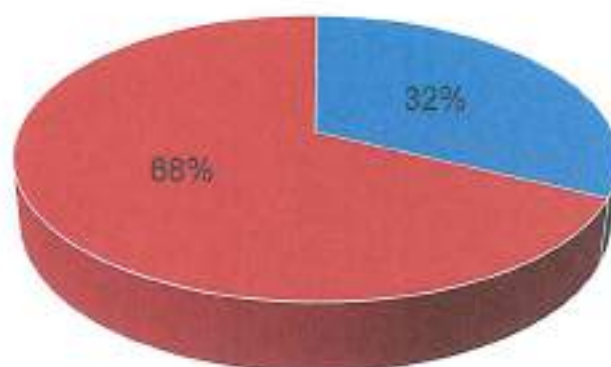
Gráfico 11

Ao analisar o presente gráfico n. °11 verifica-se que apenas 4% dos residentes na ERPI não necessita do auxílio na marcha. Pois, é relevante o facto de 78% dos clientes necessitarem de ajuda na sua deslocação, quer seja através da utilização de um produto de apoio (68%), quer com o apoio de 3ª pessoa (10%). Ainda mais relevante, é o facto de 18% dos clientes estarem acamados.

Estes dados reforçam, mais uma vez, a situação de grande dependência que muitos clientes apresentam.



Distribuição dos clientes que necessitam de ajuda na alimentação

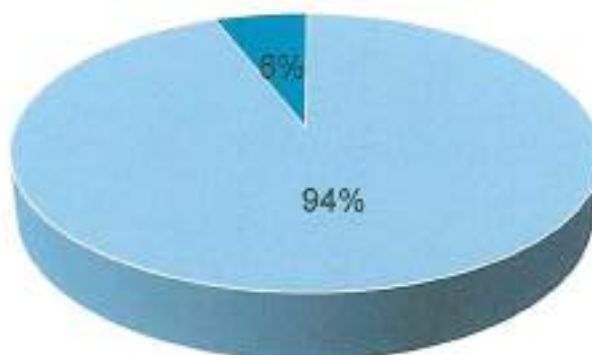


■ Ajuda na Alimentação ■ Sem Ajuda na Alimentação

Gráfico 12

Ao analisar o gráfico n.º 12 verifica-se que 32% dos clientes necessita de ajuda na alimentação e 68% consegue realizar esta tarefa sem o apoio de 3ª pessoa. Continua a existir a preocupação em incentivar os clientes a realizarem esta tarefa, tendo sempre em conta a sua condição física e mental.

Distribuição dos clientes que necessitam de ajuda na realização da higiene pessoal



■ Ajuda na Higiene Pessoal  
■ Sem Ajuda na Higiene Pessoal

Gráfico 13

No gráfico n.º 13 verifica-se que, apenas 6% dos clientes residentes na ERPI não necessita de apoio na realização dos seus cuidados de higiene pessoal. Sendo assim, esta tarefa continua a constituir a atividade de vida diária, em que os clientes apresentam mais dificuldade em executar, quer o

banho parcial, quer o banho geral. Esta situação requer uma boa gestão dos recursos humanos, para que os referidos cuidados sejam prestados atempadamente.

Distribuição dos clientes por grau de incontinência

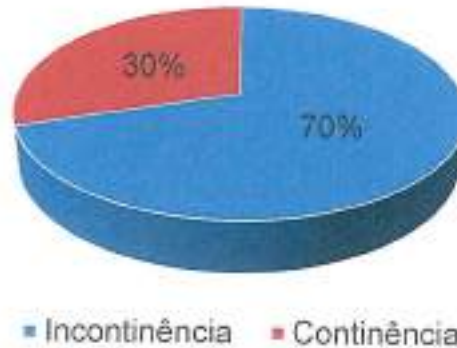


Gráfico 14

O presente gráfico demonstra que 70% dos residentes sofre de incontinência. Este dado reforça, mais uma vez, a necessidade de um apoio muito assíduo e permanente, por parte dos colaboradores.

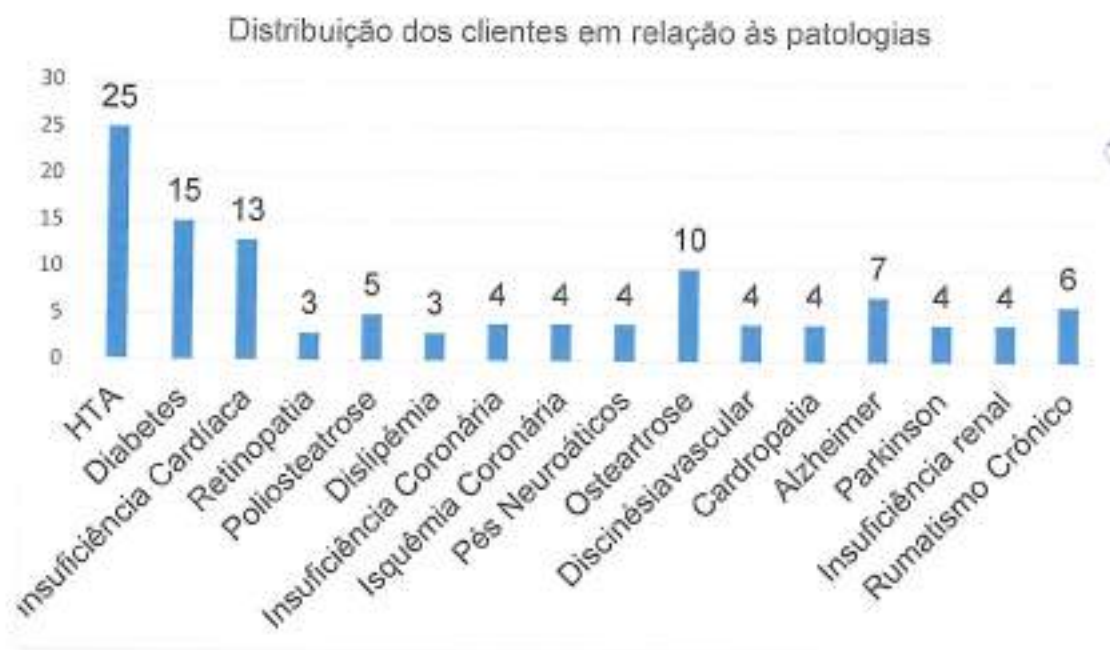
Distribuição dos clientes em relação ao complemento por dependência



Gráfico 15

Ao analisar o gráfico nº 15 verifica-se que metade dos residentes auferem o complemento por dependência (acréscimo económico na pensão por necessitarem de apoio de 3ª pessoa). Pese embora o numero de clientes

dependentes seja superior a esta média, o complemento de dependência depende da proveniência dos rendimentos do cliente, daí ser menor a percentagem dos que recebem face ao total de dependentes.



*Assinatura manuscrita*

Gráfico 16

Ao analisar o gráfico nº 16, verifica-se que os clientes apresentam um conjunto de patologias bastante incapacitantes. Estas patologias contribuem, em muitos casos, para a limitação física e mental de muitos clientes e para a necessidade de cuidados médicos e de enfermagem, de uma forma bastante assídua.



Gráfico 17



Ao analisar o gráfico nº 17 verifica-se que, apesar de metade dos clientes auferir um rendimento mensal superior a 488.00€, a outra metade situa-se nos escalões inferiores.

Distribuição dos clientes em relação à participação

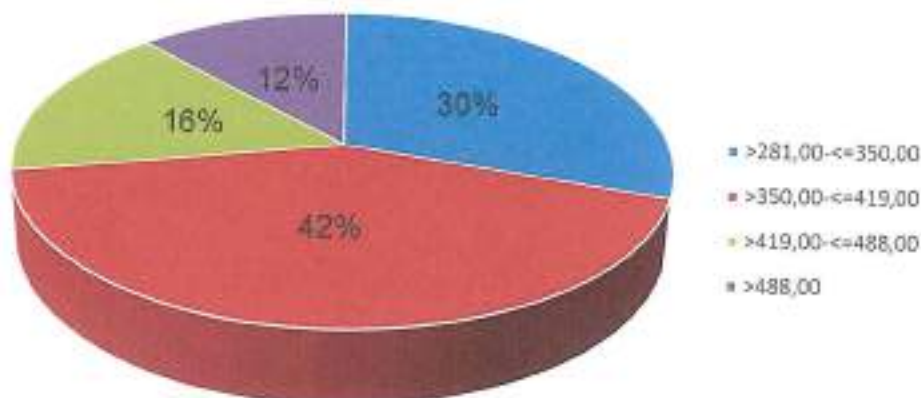


Gráfico 18

Ao analisar o gráfico nº 18, verifica-se que a maioria (88%) dos clientes residentes na ERPI, apresenta uma mensalidade que se situa nos escalões inferiores.

Principais atividades participadas pelos clientes da ERPI:

Janeiro - Participação no programa televisivo da RTP1 - "A Nossa Tarde" (Tânia Ribas de Oliveira);

Fevereiro - Carnaval 2021;

Março - Dia Internacional da Mulher;

Maior - Comemoração do Dia 13 de Maio (Nossa Srª de Fátima);

Junho - Dia Internacional da Família;

Outubro - Comemoração do dia 13 de outubro (Aparições de Fátima);

Outubro - Dia Internacional da 3ª Idade;

Novembro – comemoração São Martinho;

Dezembro - Festa de Natal (Presépio Vivo, Cantata de Natal e mensagens de boas festas dos idosos).



## 1.2 Centro de Dia

No ano de 2021, esta valência continuou suspensa, devido à pandemia<sup>1</sup>.

## 1.3 Serviço de Apoio Domiciliário

Ao longo de 2021, o Serviço de Apoio Domiciliário prestou apoio a noventa e sete indivíduos e suas famílias que, por diversas razões, necessitaram de ajuda na satisfação das suas necessidades básicas e atividades da vida diária. Comparativamente ao ano anterior, este serviço deu resposta a mais quatro indivíduos, através da criação de um plano de cuidados individualizado, mediante as necessidades de cada cliente.

Ao longo do ano, verificou-se a admissão de vinte e cinco clientes e a desistência de vinte e sete. Destes vinte e sete clientes, faleceram oito e três foram admitidos em ERPI.

O fornecimento de refeições ao domicílio continua a ser uma resposta muito importante para o bem-estar de muitos clientes. Na maior parte dos casos os beneficiários não têm a capacidade física nem mental de confeccionar as suas refeições, no entanto, em muitos casos a refeição vem também melhorar os hábitos alimentares de muitos doentes que necessitam de dietas específicas. Por isso, todas as refeições são confeccionadas sob a orientação de uma nutricionista e de acordo com os problemas de saúde de cada cliente. Assim, durante o ano foram fornecidas refeições ao domicílio a cinquenta e oito indivíduos, registando-se a admissão de nove beneficiários.

<sup>1</sup> Como esta valência funciona nas mesmas instalações da ERPI, não foi possível fornecer este serviço, uma vez que no plano de contingência e nas orientações da Direção Regional de Saúde, apenas era permitido a entrada nas instalações das pessoas estritamente necessárias ao funcionamento da ERPI.

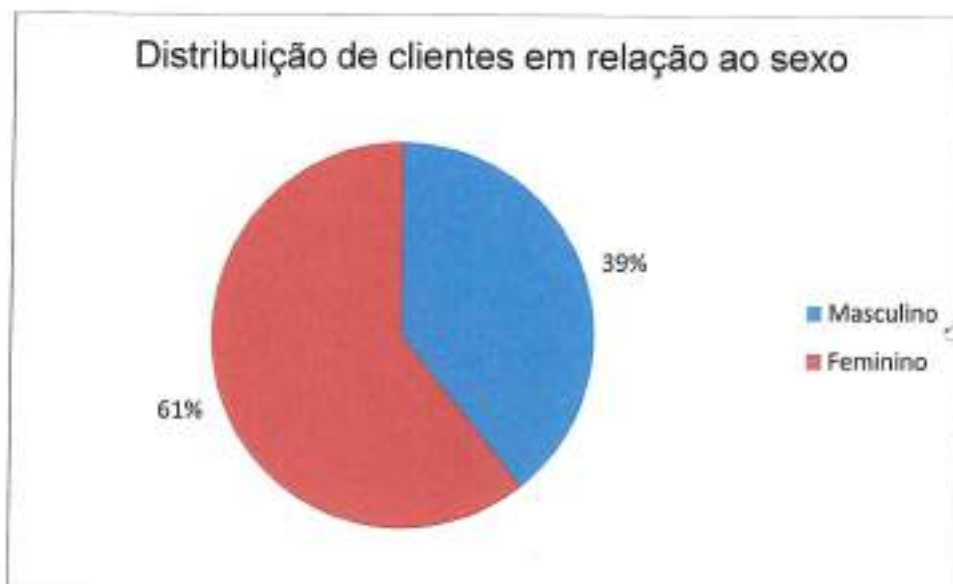


Gráfico 19

Ao analisar o gráfico 19, verifica-se que 61%, ou seja 59 dos clientes do SAD são do sexo feminino, enquanto que 39%, o que corresponde a 38 idosos, são do sexo masculino.



Gráfico 20

O presente gráfico n.º20 demonstra que os clientes do sexo feminino são, predominantemente viúvas, enquanto que nos clientes do sexo masculino a maior parte são solteiros.



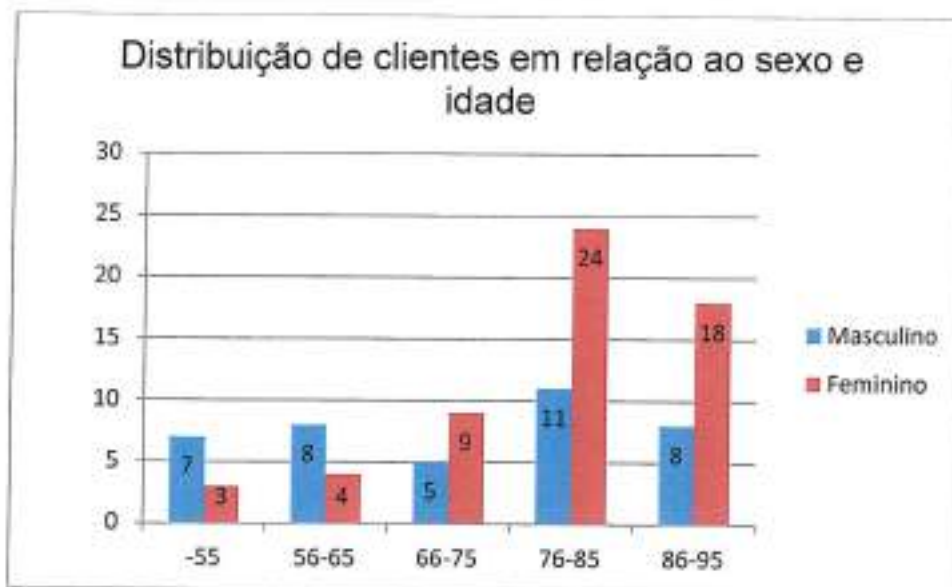


Gráfico 21

A partir da leitura do presente gráfico n.º 21, verifica-se que a maior parte dos clientes do Apoio Domiciliário do sexo feminino, apresentam idades que se situam, nas faixas etárias dos 76-85 e 86-95 anos de idade. No que diz respeito ao sexo masculino o maior número de clientes está situado entre os 76-85 anos de idade.



Gráfico 22

Ao analisar o gráfico n.º 22, verifica-se que, as freguesias de Povoação, e Nossa Senhora dos Remédios são as que mais usufruem do Serviço de Apoio ao Domicílio com 52% dos clientes. Segue-se a freguesia de Ribeira Quente (17%), Furnas (15%) e Faial da Terra (14%). A Água Retorta continua a

apresentar uma menor intervenção deste Serviço, uma tendência que tem se verificado ao longo dos anos.

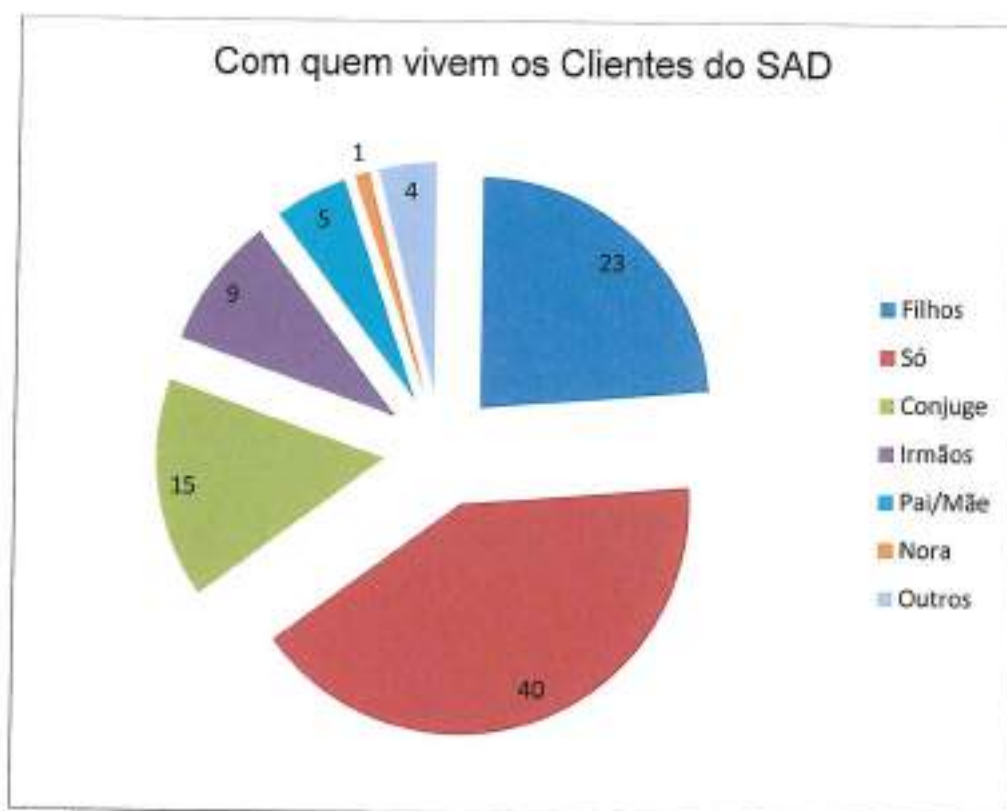


Gráfico 23

Quase metade dos idosos que usufruem de SAD (40) residem sozinhos. Este número é preocupante, por se tratar de pessoas doentes, com idade avançada, sem retaguarda familiar e que dependem deste serviço para assegurar as suas necessidades básicas.

A partir da análise do gráfico 24, verifica-se que sessenta clientes que beneficiam do apoio domiciliário vivem acompanhados. No entanto, quinze destes clientes vivem com o cônjuge que, por ser idoso, apresenta muitas vezes dificuldades em desempenhar o papel de cuidador por também sofrer de problemas de saúde.



Gráfico 24

Ao analisar o gráfico 24, e à semelhança dos anos anteriores, verifica-se que os problemas de saúde dos clientes constituem a principal razão de admissão no apoio domiciliário.

A existência de um idoso dependente no seio da família exige cada vez mais um esforço físico e mental por parte dos familiares e cuidadores, daí que o apoio domiciliário tem colaborado na prestação dos cuidados básicos aos idosos, já que muitas das vezes há uma incapacidade física por parte dos cuidadores. O Serviço de Apoio Domiciliário vem colmatar as falhas existentes e ajuda a criar melhores condições de vida a muitos indivíduos que se encontram desprotegidos.

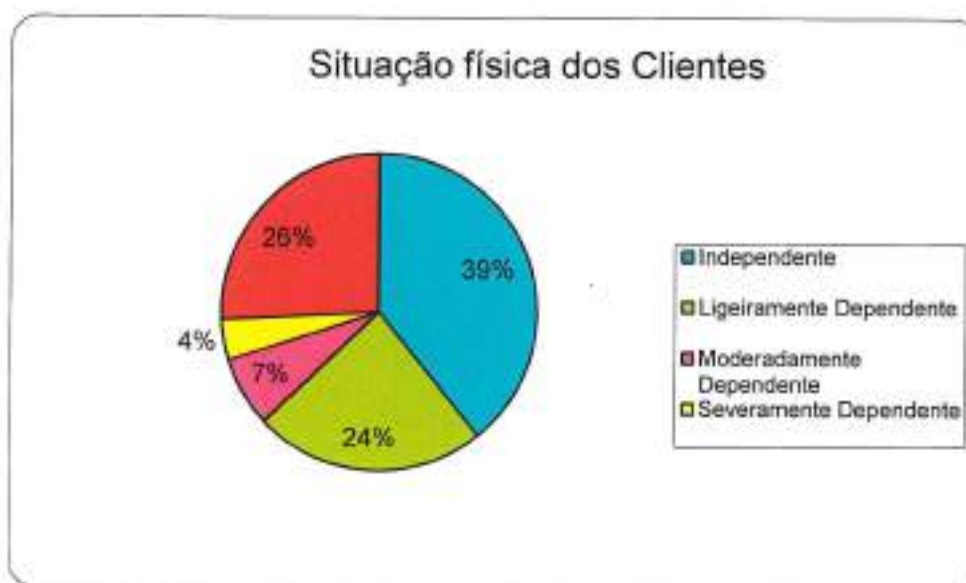


Gráfico 25



A partir da leitura do gráfico n. °25 e segundo a escala de Barthel, verifica-se que 61%, o que corresponde a sessenta e dois indivíduos apresentam algum grau de dependência. Na maior parte deles, há necessidade de apoio na execução da maior parte das atividades de vida diária.

Os restantes 39%, o que corresponde a trinta e oito clientes, encontram-se numa situação de autonomia, necessitando de algum apoio, especialmente nos serviços de refeição e no tratamento de roupa.



Gráfico 26

Ao analisar o gráfico n. °26, verifica-se que, segundo a escala de Gijon, a maior parte dos clientes encontram-se em risco social ou problemas sociais. Esta escala é utilizada para fazer a avaliação inicial sociofamiliar do cliente e serve para medir o risco social em que o cliente está.



Gráfico 27

Como pode ser comprovado pelo gráfico n. °27, o número de clientes que dispõem de cuidador informal ou de apoio por parte de familiares é maior do que os clientes que não recebem apoio. Nestes casos o Serviço de Apoio Domiciliário funciona como complemento a este apoio familiar, auxiliando nas tarefas mais difíceis como por exemplo na higiene pessoal.

O presente gráfico também demonstra que 24%, o que corresponde a vinte e três clientes não dispõem de cuidador.

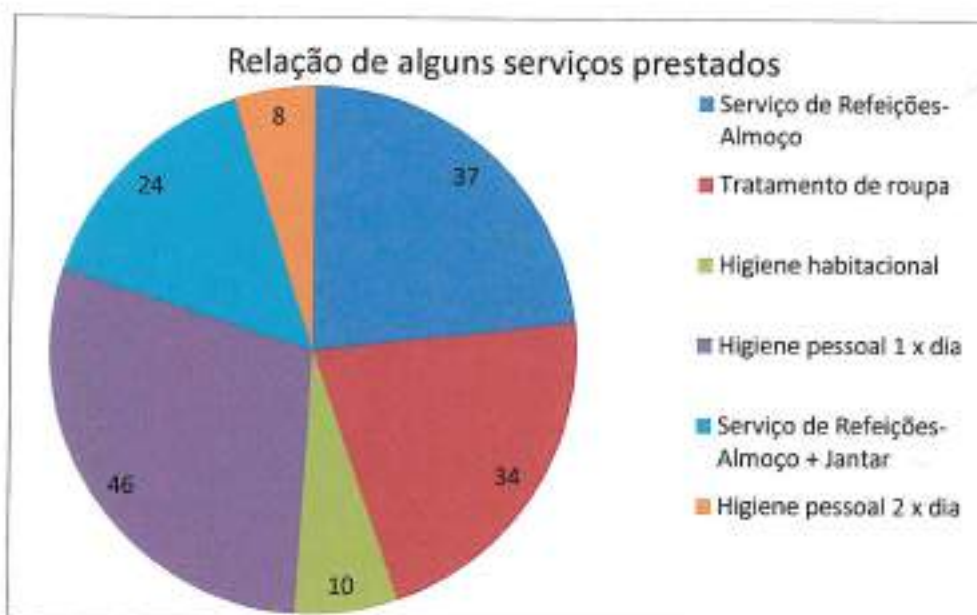


Gráfico 28

A partir da análise do gráfico n. °28, verifica-se que o maior número de serviços foi o das refeições com sessenta e um clientes, trinta e sete só com almoço e vinte e quatro com almoço e jantar. O serviço de higiene pessoal foi, também, um dos mais solicitados, no entanto prevalece os pedidos de higiene pessoal uma vez ao dia porque na maior parte das vezes têm cuidadores informais que apoiam estes clientes diariamente na muda de fralda. O serviço de tratamento de roupa também tem um peso grande, em que trinta e quatro clientes beneficiam deste apoio.

Outros serviços foram efetuados pelas funcionárias do SAD, nomeadamente, a administração de medicação a um cliente, sob orientação do médico de família e que não dispõem de ninguém que o apoie nesse sentido. Para além disso, as colaboradoras do Sad também fazem pequenas compras para os clientes, aquisição de medicação, e pedidos de receitas no Centro de saúde.

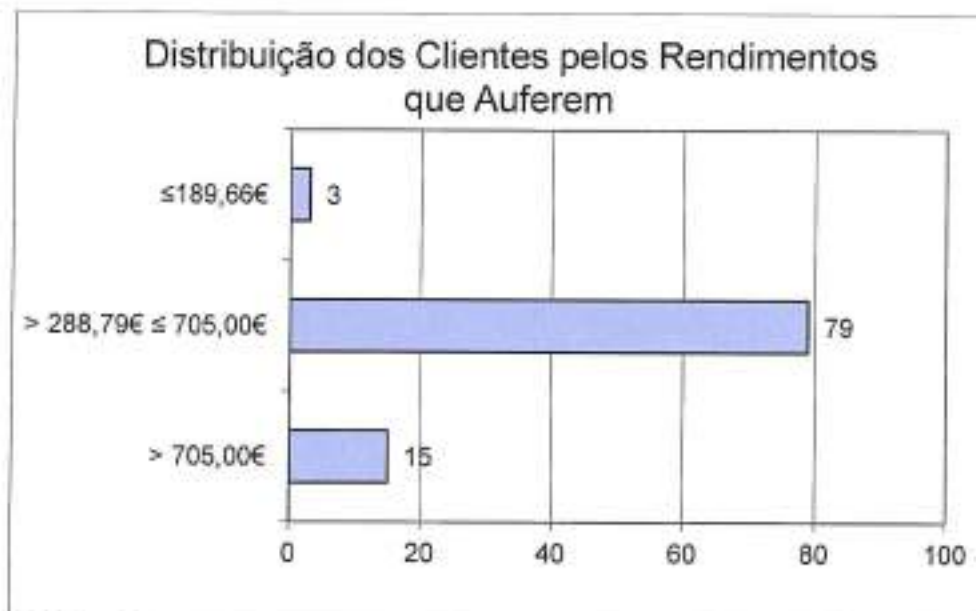


Gráfico 29


A partir da análise do gráfico n. °29, verifica-se que a maior parte dos clientes auferem um rendimento acima dos 288,79€ mensais, o equivalente ao valor da Pensão de velhice do regime geral e abaixo de 705,00€, que equivale ao valor do ordenado mínimo regional em 2021. Apenas três clientes têm rendimentos mais baixos e correspondem a clientes beneficiários do Rendimento Social de Inserção. Quinze clientes auferem rendimentos superiores ao ordenado mínimo regional.



Gráfico 30



Segundo o gráfico n.º 30, verifica-se que a maior parte dos clientes pagam menos de 100€ pelo serviço de SAD. Tendo em conta que a tabela de comparticipações do ISSA aplica uma percentagem ao serviço, existem alguns clientes que por terem um rendimento elevado pagam o valor máximo pelos serviços e outros clientes que têm menores rendimentos que pagam menos pelos mesmos serviços. No entanto, são os clientes com o maior número de serviços que pagam um valor mais elevado.



#### 1.4 Centro de Atividades Ocupacionais

No decorrer do ano de 2021, o Centro de Atividades Ocupacionais voltou a registar uma diminuição no número de clientes, comparativamente aos anos anteriores. O cliente que permanecia a meio tempo, passou a frequentar o CAO a tempo inteiro a partir do mês de junho.

Também se verificou a suspensão provisória da frequência de outro cliente, devido à pandemia e por estar institucionalizada na ERPI da instituição<sup>2</sup>.

Neste mesmo ano, não se registou a admissão de novos clientes e verificou-se o óbito de um cliente do sexo masculino.

Devido à pandemia o Centro esteve encerrado em dois momentos: 7 de janeiro a 5 de fevereiro e do dia 22 de março a 14 de maio de 2021.

<sup>2</sup> Uma vez mais, decorrente da operacionalização do plano de contingência da ERPI, que não permitia o acesso ao exterior, sem que no regresso houvesse um isolamento de 14 dias. O que neste caso tornou-se inviável a frequência do CAO.



Gráfico 31

Através da leitura do gráfico n.º31 verifica-se que, a maior parte dos clientes que frequenta esta valência continua a ser do género masculino, registando-se uma percentagem de 64% da amostra total, enquanto o género feminino regista uma percentagem de 36%.



Gráfico 32

Este gráfico mostra que, as idades predominantes dos clientes situam-se nos intervalos dos 26 aos 35 anos e dos 36 aos 45 anos de idade. Verifica-se

que existem dois clientes com idades compreendidas entre os 56 e os 65 anos que, provavelmente, num futuro próximo, poderão necessitar de outro tipo de resposta social.



Gráfico 33

Os clientes que frequentam o Centro são oriundos de quatro freguesias do concelho, sendo sete clientes da freguesia de Povoação, seguindo-se a Ribeira Quente com quatro clientes. Da freguesia do Faial da Terra temos dois clientes e da freguesia de Nossa Sra. dos Remédios temos apenas um cliente. De salientar que neste momento não temos nenhum cliente da freguesia de Água Retorta, nem da freguesia de Fumas.



Gráfico 34



Através da análise do gráfico n.º34, verifica-se que a maior parte dos clientes que frequenta o Centro vive com os seus familiares. Pode-se verificar que, dois clientes vivem somente com os pais, enquanto outros quatro clientes vivem com a mãe e irmã(o). Constata-se então, que a maior parte dos clientes vive com pessoas do seu contexto familiar à exceção de uma que reside na Estrutura Residencial para Pessoas Idosas desta Instituição, pelo facto de não existir no concelho da Povoação um Lar Residencial para Pessoas com Deficiência.



Gráfico 35

Na análise do presente gráfico constata-se que existe uma diversidade na idade dos cuidadores. Contudo, regista-se já um número significativo de cuidadores que possui uma idade avançada e que apresenta algumas queixas relativamente a dificuldades físicas que podem comprometer a prestação dos cuidados. Além do mais, em alguns casos, existe apenas um cuidador que assume todas as tarefas no que diz respeito ao ato de cuidar, sem qualquer rede de suporte familiar. Estes resultados são pertinentes e devem ser tomados em conta, para que se avalie a necessidade de criar novas respostas sociais e/ou adaptar as existentes.



Gráfico 36

Através do gráfico n. °36 constata-se que o grupo de clientes que frequenta o Centro apresenta uma variedade em relação aos tipos de deficiência. Apesar de 43% dos clientes apresentarem uma deficiência moderada, torna-se relevante que 51% situa-se num tipo de deficiência mais grave. Esta situação requer um maior acompanhamento dos colaboradores na prestação de cuidados e na orientação das atividades que os clientes desenvolvem. Os resultados sugerem que se deve continuar a apostar na formação dos técnicos e ajudantes de reabilitação, para que possam adotar conhecimentos mais específicos na área da deficiência.



Gráfico 37

No gráfico n. °37 verifica-se que, a maior parte dos clientes usufrui de um vasto leque de serviços propostos pela Instituição. Consta-se que onze dos catorze clientes que integram o Centro usufruem do serviço de transporte efetuado pela instituição.



Gráfico 38

Quanto à utilização de ajudas técnicas por parte dos clientes do Centro, pode-se verificar que apenas um cliente usufrui diariamente de cadeira de rodas, enquanto os restantes clientes não necessitam de nenhum tipo de ajuda técnica.



Gráfico 39



Apesar dos resultados acima descritos, verifica-se que seis clientes necessitam de apoio de terceira pessoa na execução da marcha, existindo um cliente que por maiores dificuldades de locomoção, necessita do apoio bilateral.

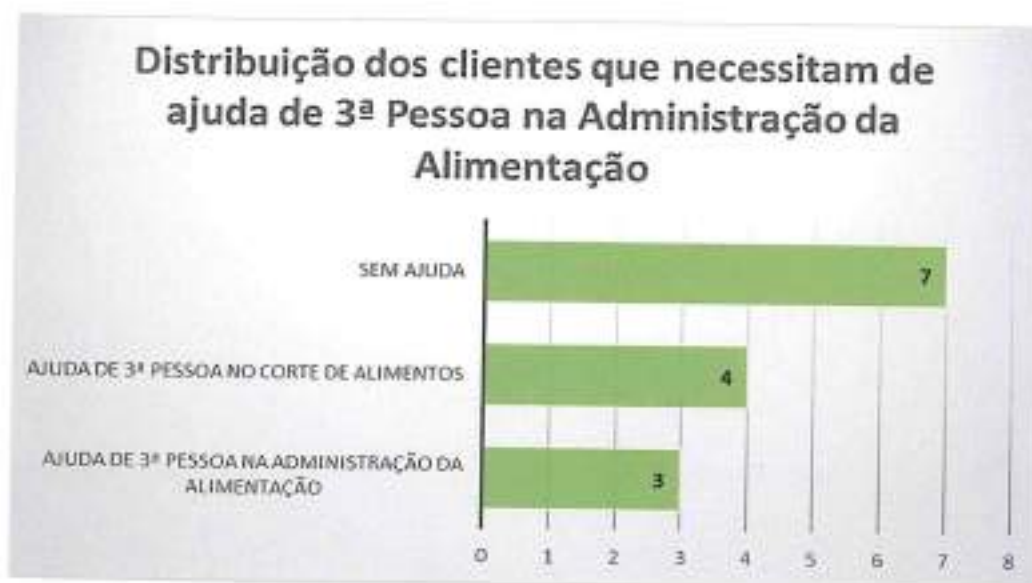


Gráfico 40

Quanto aos clientes que necessitam de ajuda de 3ª pessoa na administração da alimentação, quatro clientes precisam de apoio para cortar os alimentos, enquanto três clientes necessitam de apoio de 3ª pessoa para a administração da refeição. Os restantes clientes têm autonomia para comer e cortar os alimentos sem qualquer tipo de ajuda.



Gráfico 41

No gráfico nº41 pode-se verificar que a maior parte dos clientes é continente, registrando-se apenas quatro clientes com problemas de incontinência.



Gráfico 42

Contudo, existem oito clientes que necessitam de acompanhamento de 3ª pessoa à casa de banho. É de salientar que um destes clientes necessita de acompanhamento de dois ajudantes de reabilitação. Esta situação demonstra a necessidade de haver um acompanhamento constante e atento por parte dos colaboradores.



Gráfico 43

O gráfico n. 43 demonstra que há uma dispersão referente às participações familiares. Em comparação com os anos anteriores, existiu uma ligeira descida em todos os escalões de pagamento com a exceção do escalão entre os 61-80 euros que denotou uma ligeira subida.

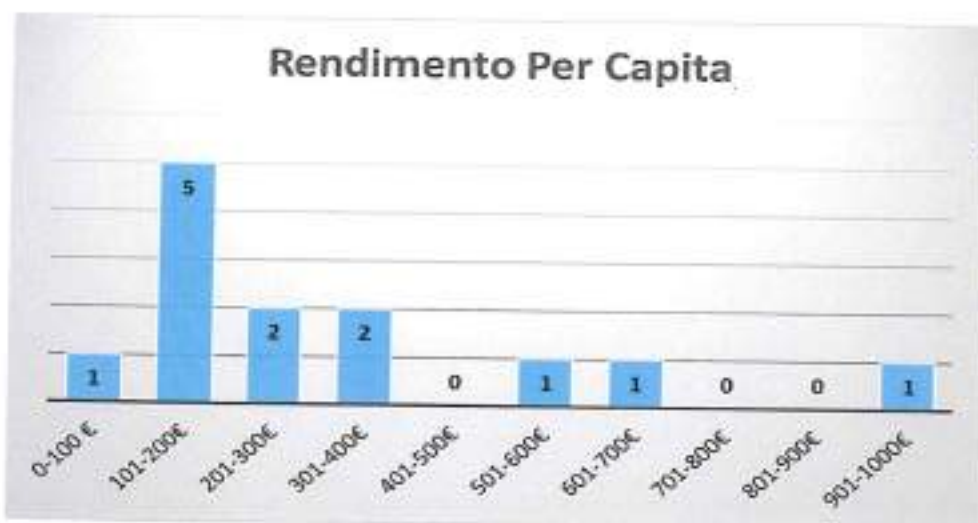


Gráfico 44

Em relação ao rendimento per capita, a maior parte dos clientes situa-se nos escalões mais baixos. Registou-se, na maior parte dos agregados familiares, uma descida significativa no rendimento per capita comparativamente ao ano anterior. Esta descida deve-se ao facto, de a pensão social para inclusão social (PSII) não contemplar o pagamento do 13º e 14º mês.

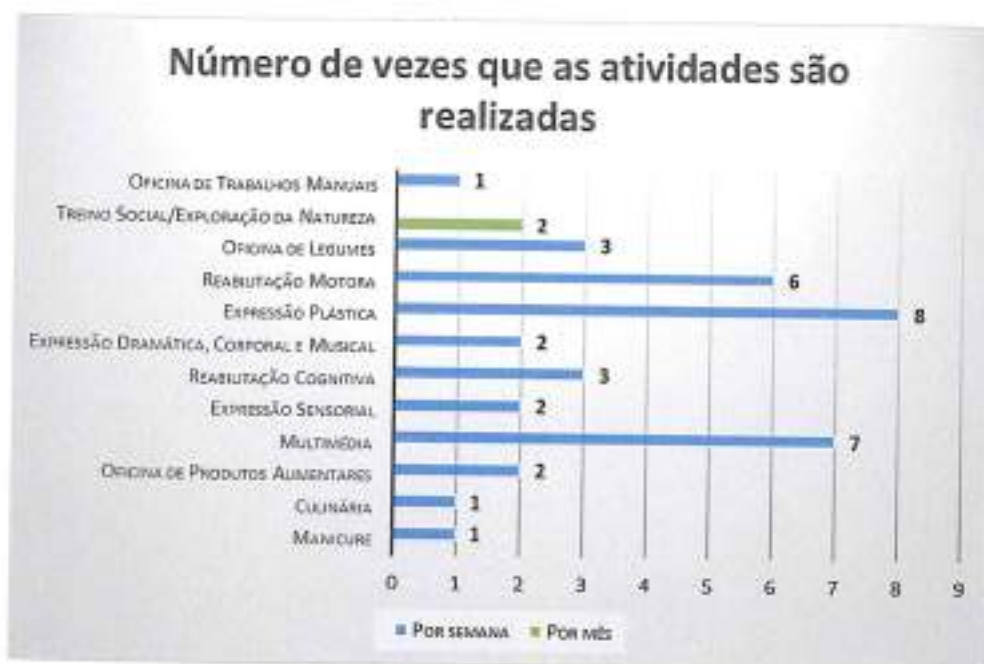


Gráfico 45



Apesar de no ano de 2021 o Centro ter estado encerrado por duas ocasiões, devido à pandemia, causada pelo vírus SARS COV, foi implementado um Plano de Contingência onde foram estabelecidas as regras e normas a seguir, de acordo com as orientações emanadas pela Direção Regional de Saúde. Desta forma os clientes foram distribuídos por salas e por grupos de trabalho fixos pelas varias oficinas de trabalho, tendo assim a oportunidade de desenvolverem as suas competências pessoais e sociais e serem desafiados nas mais diversas áreas de trabalho. Apesar de ainda não ter sido possível realizar algumas atividades, o Centro adaptou-se a esta nova realidade e conseguiu promover atividades de forma regular e consistente durante todo o ano. Desta forma, os catorze clientes do Centro foram distribuídos, de forma heterogénea, por três grupos de trabalho fixos, rodando cada grupo diariamente pelas oficinas descritas no presente gráfico.

Principais atividades desenvolvidas pelos clientes do Centro de Atividades Ocupacionais no ano de 2021:

- Comemoração do Dia Mundial do Doente;
- Comemoração do Carnaval;
- Comemoração do Dia do Pensamento;
- Comemoração do Dia Internacional da mulher;
- Comemoração do Dia do Pai;
- Comemoração do Dia Internacional da Felicidade;
- Comemoração do Dia Mundial da Pastelaria;
- Comemoração do Dia Internacional de Brincar;
- Comemoração do Dia dos Irmãos;
- Comemoração do Dia Mundial do Ambiente;
- Comemoração do Dia Europeu da Música;
- Comemoração do Dia Internacional da Piada;
- Comemoração do Dia do Chocolate;
- Comemoração do Dia da Pizza;
- Comemoração do Dia do Amigo;

- Realização de piqueniques no miradouro do Por do Sol e na Lagoa das Furnas;
- Passeios ao Parque Dona Beatriz, Jardim da Avenida das Furnas e às Caldeiras das Furnas;
- Comemoração do Dia da Paz e da Gratidão;
- Comemoração do Dia Mundial do Sonho;
- Comemoração do Dia Mundial da Música e do Sorriso;
- Comemoração do Dia Mundial do Animal;
- Comemoração do Dia Mundial da Alimentação;
- Comemoração do Halloween;
- Comemoração do Dia de todos os Santos;
- Comemoração do Dia dos Fies Defuntos;
- Comemoração do Dia Mundial do Cinema;
- Comemoração do Dia de São Martinho;
- Elaboração de um vídeo com uma mensagem de sensibilização alusivo às comemorações do Dia Internacional da Pessoa com Deficiência;
- Organização de uma pequena festa de Natal no Centro.



### 1.5 Centro de Acolhimento Temporário (C.A.T.)

Ao longo do ano de 2021, a Residência Masculina apoiou três clientes, registrando-se a admissão de um e a saída de outro. Esta saída ocorreu porque o cliente regressou ao domicílio do seu familiar.

As idades destes clientes situam-se entre os 23 e os 44 anos de idade, solteiros, desempregados e os seus rendimentos provêm da prestação do rendimento social de inserção, no valor de 189,66€. Viviam numa situação de sem abrigo. É de referir que todos eles pagaram o mesmo valor de mensalidade, ou seja 56,00€.

Estes clientes continuam a ser responsáveis pela organização e limpeza das instalações da Residência, nomeadamente dos espaços privados e dos espaços comuns, bem como pelo tratamento da sua roupa e pela confeção da sua refeição.

É de referir que, neste mesmo ano a instituição passou a assumir a função de maior acompanhante de um dos clientes, porque o familiar que assumia tal responsabilidade passou a residir no estrangeiro.

## 2. Outra Ação Social

### 2.1- Banco Alimentar Contra a Fome

#### 2.1.1. Cabazes pontuais

Durante o ano 2021 a Santa Casa da Misericórdia continuou a colaborar com o Banco Alimentar Contra a Fome na distribuição de bens alimentares a famílias carenciadas. A Santa Casa colaborou na distribuição de duzentos e trinta e um cabazes pontuais, registando-se uma diminuição de cinco cabazes relativamente ao ano anterior.



Gráfico 46

Ao analisar o gráfico n.º 46, verifica-se que a maioria das famílias contempladas por este tipo de apoio reside na freguesia da Povoação, com trinta e três agregados. A freguesia da Água Retorta e Ribeira Quente registaram catorze agregados que receberam Banco Alimentar.





Gráfico 47

Tendo em conta o gráfico n.º47, podemos verificar que a freguesia em que os agregados receberam mais cabazes foi a freguesia de Povoação, com cento e setenta e cinco cabazes distribuídos por trinta e três agregados familiares.

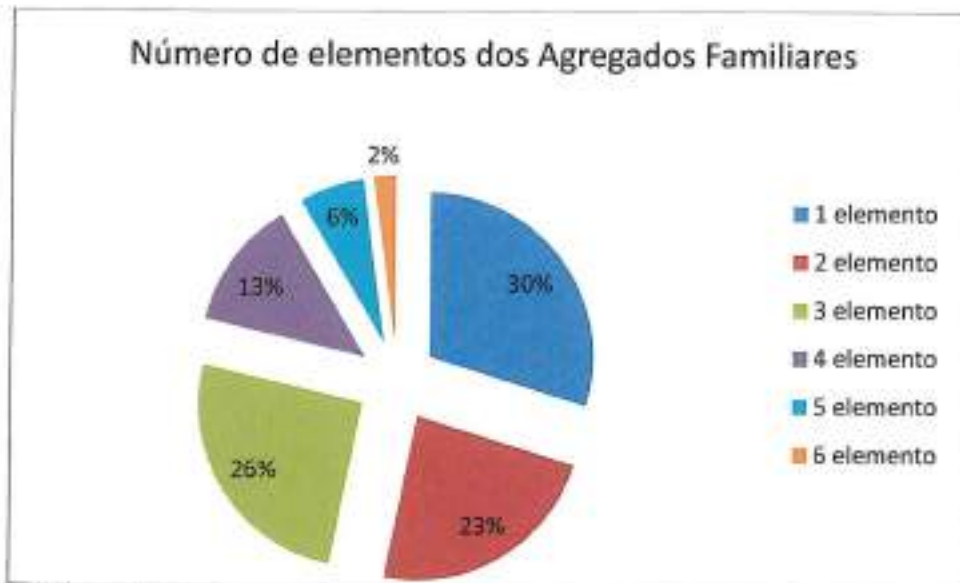


Gráfico 48

Segundo o gráfico n.º48 verifica-se que, os agregados constituídos por um, dois e três elementos são os mais contemplados pelo Banco Alimentar

Contra a Fome. Estes agregados são normalmente constituídos indivíduos isolados ou por um casal com filho ou não que estão em situação de carência económica devido ao desemprego ou sobre-endividamento.

*[Handwritten signatures and initials]*

**2.1.2. Cabazes FEAC- Fundo de auxilio europeu às pessoas mais carenciadas**

Durante o ano de 2021 a Santa Casa da Misericórdia, em parceria com o Banco Alimentar Contra a Fome, continuou com a distribuição de bens alimentares do Fundo de Auxilio Europeu às Pessoas mais carenciadas. A Santa Casa colaborou na distribuição de seiscentos e noventa cabazes, divididos por dez distribuições, para uma média de 69 agregados.



Gráfico 49

Tendo em conta o gráfico n.º 49, podemos verificar que a freguesia em que existiram mais agregados a beneficiar este apoio foi a freguesia de Povoação, com vinte e três famílias. De seguida, temos as freguesias de Ribeira Quente e Água Retorta com catorze e doze agregados respetivamente.



Gráfico 50

Segundo o gráfico n.º 50 verifica-se que, os agregados constituídos por dois, três e quatro elementos são os mais contemplados pelos cabazes do FEAC. Estes agregados são normalmente constituídos por um casal com filho ou dois que estão em situação de carência económica que necessitam deste apoio de forma a colmatar algumas das suas necessidades. Este tipo de cabaz é atribuído mensalmente.

## 2.2 – Liga Portuguesa Contra o Cancro

No decorrer do ano de 2021 a Santa Casa da Misericórdia continuou com o Protocolo de Cooperação com a Liga Portuguesa Contra o Cancro, através do apoio à aquisição da medicação a doentes do foro oncológico, de acordo com a percentagem atribuída por aquele organismo.

No decorrer deste ano, foram apoiadas nove pessoas, quatro do sexo masculino e cinco do sexo feminino.

## 2.3 - Habitação Social

A habitação social da Santa Casa da Misericórdia continua a ter como principal objetivo o alojamento de agregados que, devido a graves problemas financeiros, não conseguem assegurar outro tipo de habitação. O baixo custo da renda destas habitações faz com que estes agregados consigam gerir melhor os rendimentos que auferem.



No ano de 2021 não se registou um aumento de imóveis destinados à habitação social.

Na habitação da freguesia do Faial da Terra foi realojado um casal, que residia na freguesia da Ribeira Quente, com dois filhos menores a cargo. Este agregado conta com um rendimento mensal proveniente do salário do marido, que trabalha na Junta de Freguesia, ao abrigo de um programa ocupacional.

Na moradia da Lomba do Pomar continua a residir um agregado composto por um casal com quarenta e trinta e cinco anos de idade, respetivamente, com dois filhos menores, uma menina com dezasseis anos de idade e um menino com cinco anos. Este agregado conta com um rendimento mensal proveniente do salário do marido que trabalha como ajudante de lavrador e da esposa que trabalha, em regime de contrato de trabalho com termo incerto, como auxiliar de apoio ao idoso na Santa Casa.

Na moradia da Lomba do Botão continua a residir um senhor de cinquenta e seis anos de idade, cujo rendimento provém da sua integração num programa ocupacional.

Na moradia da Ribeira Quente continua a residir um casal de cinquenta e seis e sessenta e um anos, respetivamente, com dois filhos, com idades compreendidas entre os dezasseis e os trinta e dois anos de idade. O senhor trabalha na construção civil, como pedreiro e a senhora é doméstica.

Na moradia da Lomba do Carro continua a residir uma senhora viúva de setenta e três anos de idade, pensionista de sobrevivência. Com ela, habitam uma filha de quarenta e um anos e um filho de quarenta e três anos, ambos solteiros.

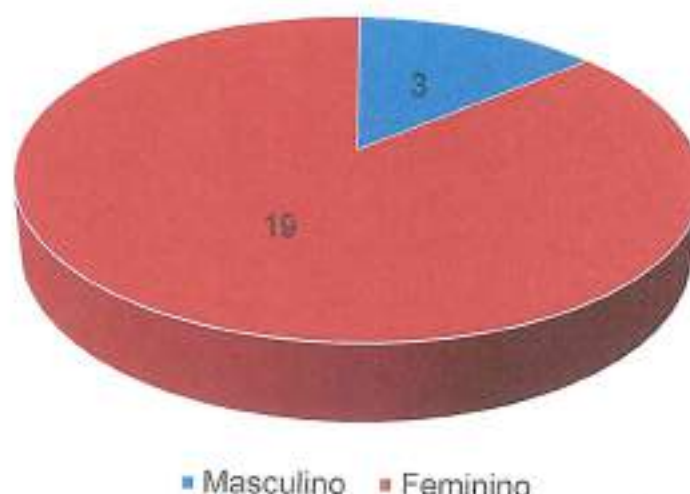
No apartamento T1 na freguesia das Furnas continua a residir um senhor de setenta e um anos de idade, em que os seus rendimentos provêm da sua reforma.

## **2.4- Apoios económicos**

### **2.4.1 Apoio económico na área da saúde**

No decorrer do ano de 2021 foram apoiadas vinte e uma pessoas, através do apoio económico à aquisição da medicação. Neste mesmo ano, não se registou a atribuição de novos apoios, nem o cancelamento de nenhuma situação.

Distribuição dos beneficiários em relação ao sexo



*[Assinatura manuscrita]*

Gráfico 51

A partir da análise do presente gráfico verifica-se que, a maior parte (19) dos beneficiários do apoio à medicação são do sexo feminino, pois apenas 3 são do sexo masculino.

Distribuição dos beneficiários em relação à idade e ao sexo

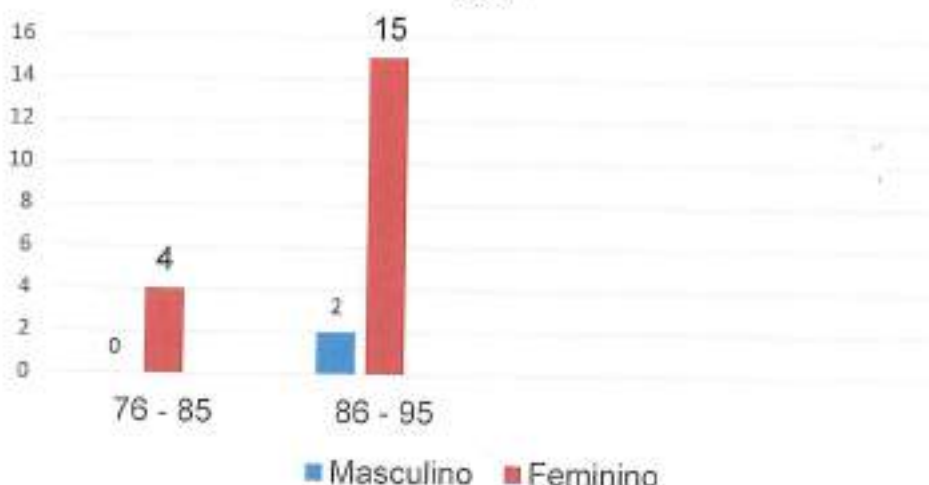


Gráfico 52

O presente gráfico n.º 52 demonstra que, a maioria dos beneficiários do apoio à medicação apresenta idades compreendidas entre os 86 e 95 anos de idade.



Gráfico 53

Ao analisar o gráfico n.º 53, verifica-se que os estados civis de casado e solteiro apresentam o mesmo número de beneficiários do sexo masculino, enquanto os beneficiários do sexo feminino são, predominantemente, viúvas.

Distribuição dos beneficiários em relação à freguesia de residência

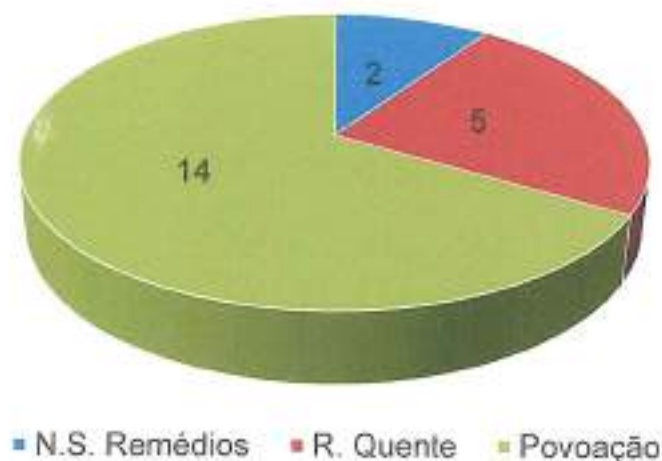


Gráfico 54

Ao analisar o presente gráfico n.º 54, verifica-se que a maior parte (14) dos beneficiários reside na freguesia da Povoação, seguindo-se as freguesias da Ribeira Quente (5) e Nossa Senhora dos Remédios (2).



#### **2.4.3 Apoio económico para Funerais**

No ano de 2021 verificou-se o apoio para pagamento das despesas de funeral de três pessoas.

#### **2.4.4 Apoio económico para Rendas de Casa**

No ano de 2021 registou-se apoio no pagamento de renda de casa a dois agregados.

#### **2.4.5 Apoio económico à Habitação**

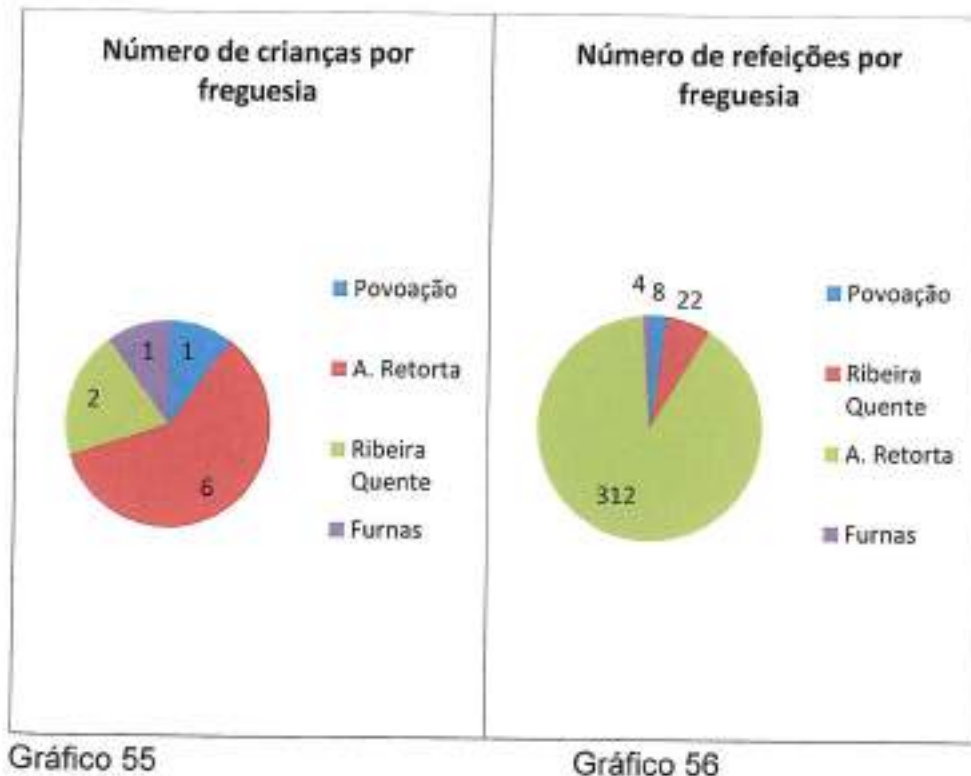
A instituição atribui apoio a cinco agregados.

#### **2.4.6 Apoio económico na aquisição de produtos de apoio**

A instituição atribui apoio para a aquisição de uma cama articulada e a uma prótese auditiva.

### **2.5 Refeições escolares em tempo de férias escolares e interrupções letivas**

Durante o ano 2021 a Santa Casa da Misericórdia continuou a colaborar na confeção e distribuição das refeições em tempo de interrupção letiva para as crianças que se encontram em férias. Foram contempladas 10 crianças que receberam um total de 346 refeições distribuídas nas férias do Carnaval, Verão, Natal. Houve um decréscimo comparativamente ao ano anterior para menos de 314 refeições do que foi confeccionado no ano anterior, porque neste ano de 2020 houve distribuição de refeições no período de confinamento devido à situação pandémica.



Ao analisar os gráficos 55 e 56, verifica-se que a freguesia que teve o maior número de crianças e de refeições em tempo de férias escolares, é a freguesia de Água Retorta.

## 2.6 Protocolo Direção Regional Habitação

No decorrer do ano de 2021, a instituição, em parceria com a Direção Regional da Habitação, apoiou um agregado familiar, na recuperação da sua habitação.

## 3. Protocolos/Parcerias com outras Instituições

### 3.1 Fornecimento de refeições à Fundação Maria Isabel do Carmo Medeiros

No ano de 2021, a Santa Casa da Misericórdia forneceu as refeições para a creche e jardim-de-infância da Fundação Maria Isabel do Carmo Medeiros, confeccionando diariamente refeições para uma média de 70 crianças daquela instituição.

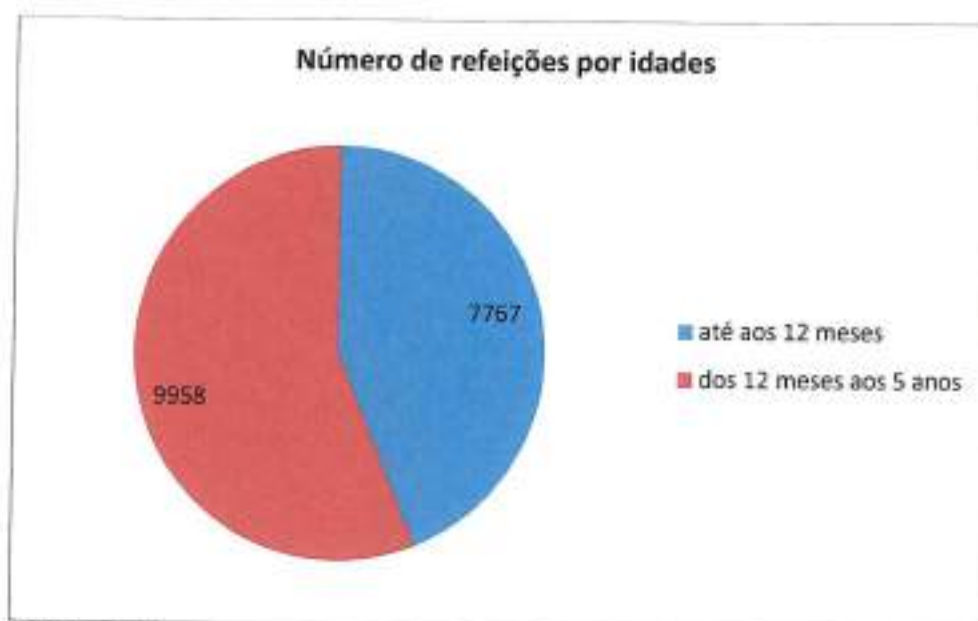


Gráfico 57

Como podemos verificar através do gráfico 57, no ano de 2021 foram confeccionadas 17 725 refeições para as crianças da Fundação. A maior parte destas refeições destinam-se às crianças com idades compreendidas entre os 12 meses e os 5 anos de idade. Comparativamente com o ano de 2020, houve um aumento de 4078 refeições porque não houve encerramento da Fundação devido ao SARs Cov 2 como aconteceu em 2020.

### 3.1 Tratamento de roupa da Unidade de Saúde de São Miguel

Continuou em vigor o protocolo celebrado com a Unidade de Saúde de Ilha de São Miguel, para que a Santa Casa faça o tratamento de roupa do centro de saúde da Povoação. Assim, no ano de 2021, fizemos o tratamento de 7328 kgs de roupa do centro de saúde.

## 4. Atividade comercial/predial

A atividade comercial da instituição constitui a fonte de autofinanciamento mais relevante da ação social desenvolvida pela Instituição. Sem colocar em causa a importância do financiamento concedido pelo Governo Regional, constata-se que o mesmo representa pouco mais do que 50% dos gastos correntes incorridos, apenas com as valências subsidiadas.



### III- Perspetivas Futuras

O cenário conjuntural do País e do mundo elucida-nos bem acerca da grave recessão económica que está a ter o seu início. Como tal, não podemos ficar alheios à realidade.

Também<sup>3</sup>, todo funcionamento deverá continuar a ser repensado, para que seja encontrado um ponto de equilíbrio entre rendimentos obtidos e gastos a incorrer. Como já foi explicado, cada vez são menores os rendimentos disponíveis, face ao aumento dos gastos incorridos, tornando-se imperativo para a continuidade futura da Instituição que haja resultados líquidos positivos ou próximos do zero, senão, por cada resultado líquido negativo, o património da Santa Casa é diminuído na mesma proporção.

Por último, a Mesa Administrativa deixa aqui uma palavra de apreço aos colaboradores da Instituição que, com o seu esforço e dedicação, têm contribuído para o desenvolvimento da Santa Casa. Sem eles não se poderiam minimizar o sofrimento nem ajudar aqueles que se encontram desfavorecidos.

Povoação, 9 de maio de 2022.

A Mesa Administrativa,



<sup>3</sup> E não menos importante!



*Jos*  
*Paulo*  


# PRESTAÇÃO DE CONTAS

2021

Santa Casa da Misericórdia da Povoação  
"A SERVIR O BEM COMUM"



*for*  
*Paulo*  
*[Signature]*

# PRESTAÇÃO DE CONTAS

2021

**Anexos às Demonstrações Financeiras**



ANEXO

(Entidades do Setor Não Lucrativo – Portaria 220/2015)

**1 - Identificação da entidade**

- 1.1 Denominação da entidade: Santa Casa da Misericórdia da Povoação
- 1.2 NIPC: 512023573
- 1.3 Lugar da sede social: Rua Padre Ernesto Jacinto Raposo, nº.32 - Povoação
- 1.4 Natureza da atividade: Atividade de Lar, C.A.O., S.A.D., habitação social, apoios sociais e farmácias.

**2 - Referencial contabilístico de preparação das demonstrações financeiras**

2.1 - O referencial contabilístico no presente exercício de 2021, tem como objetivo as demonstrações financeiras darem uma imagem verdadeira e apropriada do ativo, do passivo e dos resultados de acordo com a Norma Contabilística e de Relato Financeiro para as Entidades do Sector Não Lucrativo (NCRF-ESNL). As demonstrações financeiras anexas foram preparadas no quadro das disposições em vigor em Portugal, vertidas no Decreto-Lei n.º 158/2009, de 13 de Julho e DL 36-A/2011 de 9 de Março, de acordo com a Estrutura Conceptual (EC), Normas Contabilísticas e de Relato Financeiro (NCRF) e Normas Interpretativas (NI) consignadas, respetivamente, nos Avisos n.os 15652/2009, 15655/2009 e 15653/2009, de 27 de Agosto de 2009. Aplicando as especificidades às ESNL, pela portaria 105/2011, Portaria 986/2009 e Portaria 220/2015 de 24 de Julho.

- Bases para a Apresentação das Demonstrações Financeiras (BADF);
- Modelos de Demonstrações Financeiras (MDF) – Portaria n.º 105/2011 de 14 de Março;
- Código de Contas (CC) – Portaria n.º 106/2011 de 14 de Março;
- NCRF-ESNL – Aviso n.º 6726-8/2011 de 14 de Março;
- Normas Interpretativas (NI).

2.2 – No presente exercício não foram derogadas quaisquer disposições do SNC nem existiram casos excecionais.

Em 31 de Dezembro de 2021, a preparação destas demonstrações financeiras foi efetuada de acordo com o SNC. (portaria nº 104/2011 de 14 de Março)

2.3 - Os valores constantes das demonstrações financeiras do período findo em 31 de Dezembro de 2020, são comparáveis em todos os aspetos significativos com os valores do exercício de 2021.

**3- Políticas contabilísticas, alterações nas estimativas contabilísticas e erros**

**3.1 - Principais políticas contabilísticas:**

Com os pressupostos da continuidade, do acréscimo, consistência, materialidade e agregação, compensação e comparabilidade

**1. Continuidade:**

Com base na informação disponível e as expectativas futuras, a Entidade continuará a operar no futuro previsível, assumindo não há a intenção nem a necessidade de liquidar ou de reduzir consideravelmente o nível das suas operações. Para as Entidades do Sector Não Lucrativo, este pressuposto não corresponde a um conceito económico ou financeiro, mas sim à manutenção da atividade de prestação de serviços ou à capacidade de cumprir os seus fins.

**2. Regime do Acréscimo (periodização económica):**

Os efeitos das transações e de outros acontecimentos são reconhecidos quando eles ocorram (satisfeitas as definições e os critérios de reconhecimento de acordo com a estrutura conceptual, independentemente do momento do pagamento ou do recebimento) sendo registados contabilisticamente e relatados nas demonstrações financeiras dos períodos com os quais se relacionem. As diferenças entre os montantes recebidos e pagos e os correspondentes rendimentos e gastos são registados respetivas contas das rubricas "Devedores e credores por acréscimos" (Notas 11 e 18) e "Diferimentos" (Nota 12)

### 3. Consistência de Apresentação

As Demonstrações Financeiras estão consistentes de um período para o outro, quer a nível da apresentação quer dos movimentos contabilísticos que lhes dão origem, exceto quando ocorrem alterações significativas na natureza que, nesse caso, estão devidamente identificadas e justificadas neste Anexo. Desta forma é proporcionada informação fiável e mais relevante para os utentes.

#### 3.22.i. Materialidade e Agregação:

A relevância da informação é afetada pela sua natureza e materialidade. A materialidade depende da quantificação da omissão ou erro. A informação é material se a sua omissão ou inexistência influenciarem as decisões económicas tomadas por parte dos utentes com base nas demonstrações financeiras influenciarem. Itens que não são materialmente relevante para justificar a sua apresentação separada nas demonstrações financeiras podem ser materialmente relevante para que sejam discriminados nas notas deste anexo.

#### 3.22.ii. Compensação

Devido à importância dos ativos e passivos serem relatados separadamente, assim como os gastos e os rendimentos, estes não devem ser compensados.

#### 3.22.iii. Informação Comparativa

A informação comparativa deve ser divulgada, nas Demonstrações Financeiras, com respeito ao período anterior. Respeitando ao Princípio da Continuidade da Entidade, as políticas contabilísticas devem ser levados a efeito de maneira consistente em toda a Entidade e ao longo do tempo e de maneira consistente. Procedendo-se a alterações das políticas contabilísticas, as quantias comparativas afetadas pela reclassificação devem ser divulgadas, tendo em conta:

- A natureza da reclassificação;
- A quantia de cada item ou classe de itens que tenha sido reclassificada; e
- Razão para a reclassificação.

### 4- Vendas e Prestação de Serviços

O rédito é valorizado pelo justo valor da contraprestação recebida ou a receber, reconhecido com referência à fase de acabamento. O rédito é reconhecido líquido de imposto (IVA), abatimentos e descontos.

O detalhe das vendas e prestação de serviços no exercício de 2021 é seguidamente apresentado:

	2021	2020
Vendas	2.269.482,59	2.147.900,53
Mercadorias	2.266.395,92	2.144.851,65
Produtos Agrícolas	3.086,67	3.048,88
Prestações de serviços	398.545,47	388.505,49
Quotas de Utentes	343.863,37	329.315,36
Valências Subsidiadas	338.846,02	324.419,39
Lar de Idosos	243.979,09	237.455,44
S.A.D	42.081,42	28.845,73
Centro de Dia	0,00	3.235,40
C.A.O	5.771,58	8.472,86
C.A.T	1.123,44	1.039,44
SAD-REFEIÇÕES	44.725,96	44.440,04
Produtos de Apoio	884,00	917,00
Higiene Pessoal	70,90	0,00
Ref Fer Escolares	209,63	13,48
Habituação Social	5.017,35	4.895,97
Casa Lomba do Pomar	1.008,72	988,98
Casa Lomba do Carro	630,48	618,12
Casa Lomba do Botão	1.257,96	1.233,31
Casa da Ribeira Quente	630,48	618,12

*Handwritten signatures and initials in blue ink.*

Casa do Aneiro Furnas	1.489,71	1.437,44
<b>Outras Valências</b>	<b>1.361,38</b>	<b>57.214,13</b>
Casa Mortuária	1.361,38	1.280,00
<b>Quotizações e Joias</b>	<b>1.108,00</b>	<b>1.976,00</b>
Quotas irmãos	1.108,00	1.976,00
Serviços secundários	<b>52.212,72</b>	<b>55.994,13</b>
Tensiometro e outros	566,49	263,10
Fornecimento Refeições Fundação	39.852,00	39.292,00
Serviços de Lavandaria	11.794,23	16.379,03

**5 - Subsídios**

- Subsídios à exploração reconhecidos no exercício de 2021:

**Centro Regional da Segurança Social**

	2021	2020
Subsídios à exploração	1.091.247,11	1.105.900,95
Subsídios do Estado e outros entes públicos	<b>1.012.648,93</b>	<b>919.220,80</b>
Do Sector Público Administrativo	1.012.648,93	919.220,80
Centro Regional Segurança Social	1.012.648,93	919.220,80
Outros Acordos	78.598,18	186.680,15
Secretaria Reg. Habitação e Equipamentos	5.935,58	21.449,88
Fundo Regional Emprego	1.798,54	5.850,73
Protocolo Câmara Municipal da Povoação	61.200,00	92.860,00
Secretaria Regional Solidariedade Social	9.664,06	66.519,54

**6 - Custo das mercadorias vendidas e das matérias consumidas**

	2021			2020		
	Matérias-primas, subsidiárias e de consumo	Mercadorias	Total	Matérias-primas, subsidiárias e de consumo	Mercadorias	Total
Saldo inicial	41.805,36	360.046,49	401.851,85	20.940,17	312.835,42	333.775,59
Reclassificação						-
Regularizações	10.188,66	-26.080,70	-15.892,04	5.191,83	(20.436,94)	(15.245,11)
Compras	193.619,63	1.647.999,07	1.841.618,70	233.714,51	1.584.521,99	1.818.236,50
Custo de vendas	217.722,70	1.615.209,23	1.832.931,93	218.041,15	1.516.873,98	1.734.915,13
Saldo final	27.890,95	366.755,63	394.646,58	41.805,36	360.046,49	401.851,85



Os "Inventários" estão registados ao menor de entre o custo de aquisição e o valor realizável líquido. O valor realizável líquido representa o preço de venda estimado deduzido de todos os custos estimados necessários para a concluir os inventários e proceder à sua venda. Sempre que o valor do custo é superior ao valor realizável líquido, a diferença é registada como uma perda por imparidade.

Sistema de inventário Permanente

As mercadorias são valorizadas ao custo médio de aquisição

A Entidade adota como método de custeio dos inventários o custo médio ponderado

## 7 - Fornecimento e Serviços Externos

O detalhe da rubrica "Fornecimentos e serviços externos" no exercício de 2021 é seguidamente apresentado:

		2021	2020
62	<b>Fornecimentos e serviços externos</b>	<b>-239.487,45</b>	<b>-225.545,36</b>
621	Subcontratos	-17.532,39	-22.054,52
622	<b>Serviços especializados</b>	<b>-93.323,84</b>	<b>-83.657,85</b>
6221	Trabalhos especializados	-25.217,92	-27.835,97
6222	Publicidade e Propaganda	-59,00	-
6223	Vigilância e Segurança	-529,62	-1.157,69
6224	Honorários	-13.400,00	-12.750,00
6226	Conservação e reparação	-53.604,36	-41.229,51
6227	Serviços Bancários e Financeiros	-512,94	-684,68
623	<b>Materiais</b>	<b>-5.068,41</b>	<b>-7.307,83</b>
6231	Ferramentas e utensílios de desgaste rápido	-3.349,38	-5.279,48
6233	Material de escritório	-1.719,03	-2.028,35
624	<b>Energia e fluidos</b>	<b>-72.822,99</b>	<b>-69.750,41</b>
6241	Electricidade	-36.917,08	-36.298,12
6243	Água	-2.931,14	-2.593,42
6242	Combustíveis	-32.974,77	-30.858,87
625	<b>Deslocações, estadas e transportes</b>	<b>-148,16</b>	<b>-292,84</b>
6251	Deslocações e estadas	-	-107,64
6252	Transporte pessoal	-	-
6253	Transportes de mercadorias	-148,16	-185,20
6258	Outros	-	-
626	<b>Serviços diversos</b>	<b>-33.938,98</b>	<b>-26.568,81</b>
6261	Rendas e alugueres	-2.752,12	-2.498,52
6261	Aluguer Mensal - Fotocopiadora	-	-
6262	Comunicação	-7.243,94	-7.049,15
6263	Seguros	-7.584,06	-7.460,13
6265	Contencioso e notariado	-328,92	-20,00
6267	Limpeza, higiene e conforto	-5.103,73	-6.583,00
6268	Outros serviços	-10.926,21	-2.958,01
627	<b>Diversos</b>	<b>-16.656,76</b>	<b>-15.913,10</b>
6272	Material de Embalagem	-486,51	-519,26
6273	Taxas ANF	-2.805,95	-2.157,11

6275	Taxas Centro Saúde	-13.364,30	-13.236,73
------	--------------------	------------	------------

**8 – Gastos com pessoal**

Benefícios dos empregados

Número médio de empregados durante o período a que se referem as demonstrações financeiras foi de 109.

Os órgãos de administração, de direção ou de supervisão não são remunerados.

	Gastos com Pessoal	2021	2020
<b>63</b>	<b>Gastos com o pessoal</b>	<b>-1.721.840,53</b>	<b>-1.658.316,74</b>
632	Remunerações do pessoal	-1.349.731,64	-1.293.539,04
63211	Remuneração Base	-850.486,68	-809.418,39
63212	Diuturnidades	-61.447,82	-65.370,35
<b>6322</b>	<b>Outras Remunerações</b>	<b>-437.797,14</b>	<b>-418.750,30</b>
63221	Subsídio de Alimentação	-103.483,59	-100.543,18
63222	Subsídio de Turno	-33.162,48	-22.383,23
63223	Horas Extraordinárias	-14.626,90	-12.627,45
63224	Abono para Faltas	-4.583,40	-4.619,84
63225	Encargos com Férias	-178.352,20	-177.287,14
63226	Subsídio de Natal	-85.601,03	-84.101,39
63227	Avenças	-17.987,54	-17.188,07
<b>634</b>	<b>Indeminizações</b>	<b>-2.495,94</b>	<b>-2.901,41</b>
6341	Despedimento	-2.495,94	2.901,41
<b>635</b>	<b>Encargos sobre remunerações</b>	<b>-323.279,88</b>	<b>-322.760,19</b>
<b>6351</b>	<b>Taxa Social Única</b>	<b>-322.760,19</b>	<b>-322.760,19</b>
63511	Remunerações do Exercício	-282.918,25	-283.104,03
63512	Encargos com Férias	-40.179,53	-39.428,29
63514	Fundo Garantia de Compensação Trabalho	-182,10	-227,87
<b>636</b>	<b>Seguros de acidentes no trabalho e doença</b>	<b>-30.648,95</b>	<b>-28.043,60</b>
<b>637</b>	<b>Gastos de ação social</b>	<b>-5.968,78</b>	<b>-5.972,43</b>
6371	Segurança, Higiene e Saúde	-5.972,43	-5.972,43
<b>638</b>	<b>Outros gastos com o pessoal</b>	<b>-9.715,34</b>	<b>-5.100,07</b>
6381	Formação Profissional	-7.563,86	-3.600,00
6382	Vestuário e Calçado	-923,86	-
6388	Complemento Seguro Acidente de Trabalho	-1.227,62	-1.500,07

**9 – Imparidades devidas a receber e Reduções de justo valor**

Reduções justo valor	2021	2020
Em investimentos financeiros	-750,00	-270,00

Imparidades de dívidas a receber de clientes	2021	2020
Saldo a 1 de Janeiro	-3465,62	-3.465,62
Utilização	-	-
Reforço	-1095,88	-
Reversões	1442,68	-
Saldo a 31 de dezembro	-3118,82	-3465,62

#### 10 – Outros rendimentos

	2021	2020
Rendimentos suplementares	10.079,97	3.216,48
Descostos de pronto pagamento obtidos	14.799,56	13.116,00
Ganhos em inventários	1.242,26	1.627,21
Rendimentos e ganhos em inv. não financeiros	28.206,70	21.048,11
<b>Outros rendimentos e ganhos</b>		
Correções relativas a períodos anteriores	292,63	2.158,86
Imputação de subsídios para investimentos	143.803,00	144.888,37
Donativos	1.850,00	3.345,29
Outros não especificados	64.656,37	5.646,73
Juros Obtidos não relacionados c/ financiamentos obtidos	853,62	3.999,57
	<b>265.784,11</b>	<b>199.046,62</b>

O valor mais relevante da rubrica "Outros rendimentos" está na imputação do valor dos subsídios ao investimento.

Os subsídios ao investimento não reembolsáveis para financiamento de ativos tangíveis e intangíveis são registados no Capital próprio e reconhecidos na Demonstração dos resultados, proporcionalmente às depreciações/amortizações respetivas dos ativos subsidiados.

O detalhe da rubrica "Imputação de subsídios para investimentos" no exercício de 2021 é seguidamente apresentado:

	2021	2020
<b>SUBSÍDIOS PARA INVESTIMENTOS</b>	<b>143.803,00</b>	<b>144.888,37</b>
OBRAS E EQUIPAMENTOS CAD 2011		
Imovel R. Torta, B-R. Quente	864,58	864,58
Obra Casa Manuel António Pimentel Vieira	3.910,40	3.910,40
Obras Ampliação e remodelação Lar idosos	<b>89.916,71</b>	<b>91.002,08</b>
COZ LAV INDUSTRIAL	<b>43.920,75</b>	<b>43.920,75</b>
Paressa	17.409,70	17.409,70
ACORDO COPERAÇÃO 028/2012	26.511,05	26.511,05



Casa L Cav & 10%Paresa Coz LAV	5.190,56	5.190,56
--------------------------------	----------	----------

### 11 – Outros gastos

	2021	2020
Impostos	-740,88	-
Descontos de pronto pagamento concedidos		
Perdas em Inventários	-7.453,91	-1.978,06
<b>Outros gastos e perdas</b>		
Correções relativas a períodos anteriores	-185,40	-4.111,05
Donativos		
Quotizações	-1.080,00	-1.080,00
Ofertas e amostras de inventários	-	-
Gastos nos restantes investimentos financeiros	-5.178,28	-
Outros não especificados	-2.759,86	-11.207,89
Apoios a Utentes e Consed	-16.172,30	-57.285,86
Outros gastos e perdas de financiamento - Outros		-134,15
	-33.570,63	-75.795,01

### 12 – Gastos de depreciação e de amortização

Métodos de depreciação usados; As depreciações são calculadas, assim que os bens estão em condições de ser utilizado, pelo método da linha recta em conformidade com o período de vida útil estimado para cada grupo de bens

c) Vidas úteis ou taxas de depreciação usadas;

- Ativos fixos tangíveis e intangíveis:

Bens afetos à atividade comercial (Farmácias) - Praticadas as taxas da

Tabela II do Decreto Regulamentar nº. 2/90 até o ano de 2009 e o Decreto Regulamentar nº 25/2009, de 14 de Setembro a partir de 2011

. Bens afectos a actividades sociais adquiridos até o ano de 2011 - Taxas da Tabela anexa do Plano Oficial de Contas das IPSS.

d) Reconciliação da quantia escriturada no início e no fim do período que mostre as adições, as revalorizações, as alienações, as depreciações, as perdas de imparidade e suas reversões e outras alterações

Gastos/reversões de depreciação e de amortização	2021	2020
Ativos fixos tangíveis	-245.975,43	-243.324,86
Total	-245.975,43	-243.324,86

### 13 – Juros e rendimentos similares obtidos

A rubrica "Juros e rendimentos similares obtidos" diz respeito ao subsídio atribuído para compensação dos juros suportados relativos ao empréstimo do BPG :

	2021	2020
<b>Juros e rendimentos similares obtidos</b>		
Subsídio para compensação juros suportados	1851,24	14.789,77




#### 14 - Juros e gastos similares suportados

A rubrica "Juros e gastos similares suportados" corresponde aos juros relativos ao empréstimo do BPG que terminou este ano :

	2021	2020
Juros e gastos similares suportados		
Juros suportados de financiamento	-2877,82	-14.789,77

#### 15 - Ativos fixos tangíveis

2020	Saldo em 01/jan/20	Aquisições / Dotações	Alienações/Abates	Transf.	Saldo em 31/dez/20
<b>Custo:</b>					
Terrenos e recursos naturais	198.996,20	-			198.996,20
Edifícios e outras construções	5.905.844,82	-			5.905.844,82
Equipamento básico	1.245.870,71	12.094,94			1.257.965,65
Equipamento de transporte	429.472,09	10.050,56	-	-	439.522,65
Equipamento administrativo	370.848,88	3.127,63	-	-	373.976,51
Outros AFT	57.409,56	-	-	-	57.409,56
Outros AFT- Ferramentas Utensílios	79.525,36	432,43	-	-	79.954,79
Ativos Fixos Tangíveis em curso	17.684,96	-			17.684,96
Adiantamentos p/ conta inv.	69.747,37	-			69.747,37
	8.375.399,95	25.702,56	-	-	8.401.102,51
<b>Depreciações acumuladas</b>					
Edifícios e outras construções	2.326.588,49	181.929,49			2.508.517,98
Equipamento Básico	1.123.555,57	40.703,89		-	1.164.259,46
Equipamento de transporte	401.770,03	11.746,66	-	-	413.516,69
Equipamento administrativo	353.541,18	7.810,69		-	361.351,87
Outros AFT	57.409,56	-		-	57.409,56
Outros AFT- Ferramentas Utensílios	74.630,43	1.134,13		-	75.764,56
	4.337.495,26	243.324,86	-		4.580.820,12



2021	Saldo em 01/jan/21	Aquisições / Dotações	Alienações/Abates	Transf.	Saldo em 31/dez/21
<b>Custo:</b>					
Terrenos e recursos naturais	198.996,20	-			198.996,20
Edifícios e outras construções	5.905.844,82	-			5.905.844,82
Equipamento básico	1.257.965,65	18.381,07			1.276.346,72
Equipamento de transporte	439.522,65		-	-	439.522,65
Equipamento administrativo	373.976,51	2.818,02		-	376.794,53
Outros AFT	57.409,56	-		-	57.409,56
Outros AFT- Ferramentas Utensílios	79.954,79	796,42		-	80.751,21
Ativos Fixos Tangíveis em curso	17.684,96	9.491,53			27.176,49
Adiantamentos p/ conta Inv.	69.747,37				69.747,37
	<b>8.401.102,51</b>	<b>31.487,04</b>	-	-	<b>8.432.589,55</b>
<b>Depreciações acumuladas</b>					
Edifícios e outras construções	2.508.517,98	181.940,31			2.690.458,29
Equipamento Básico	1.164.259,46	41.919,90		-	1.206.179,36
Equipamento de transporte	413.516,69	11.746,66	-	-	425.263,35
Equipamento administrativo	361.351,87	8.681,08		-	370.032,95
Outros AFT	57.409,56	-		-	57.409,56
Outros AFT- Ferramentas Utensílios	75.764,56	1.687,48		-	77.452,04
	<b>4.580.820,12</b>	<b>245.975,43</b>	-		<b>4.826.795,55</b>

Os ativos que foram atribuídos à Entidade a título gratuito encontram-se mensurados ao seu justo valor, ao valor pelo qual estão segurados ou ao valor pelo qual figuravam na contabilidade.

As despesas subsequentes que a Entidade tenha com manutenção e reparação dos ativos são registadas como gastos no período em que são incorridas, desde que não sejam suscetíveis de gerar benefícios económicos futuros adicionais

Bens afetos à atividade comercial (Farmácias) - Praticadas as taxas da

Tabela II do Decreto Regulamentar nº. 2/90 até o ano de 2009 e o Decreto Regulamentar nº 25/2009, de 14 de Setembro a partir de 2010.

. Bens afetos a atividades sociais adquiridos até o ano de 2011 - Taxas da Tabela anexa do Plano Oficial de Contas das IPSS.

#### 16 - Ativos intangíveis

Os "Ativos Intangíveis" encontram-se registados ao custo de aquisição, deduzido das amortizações e de eventuais perdas por imparidade acumuladas. São reconhecidos apenas quando for provável que deles advenham benefícios económicos futuros para a Entidade e que os mesmos possam ser mensurados com fiabilidade

Bens afetos à atividade comercial (Farmácias) - Praticadas as taxas da

Tabela II do Decreto Regulamentar nº. 2/90 até o ano de 2009 e o Decreto Regulamentar nº 25/2009, de 14 de Setembro a partir de 2010.



Bens afetos a atividades sociais adquiridos até o ano de 2011 - Taxas da Tabela anexa do Plano Oficial de Contas das IPSS.

2020	Saldo em	Aquisições	Abates	Perdas por	Saldo em
	01-01-20	/ Dotações		imparidade	31-12-20
<b>Custo</b>					
Programas computador	5 371,53	-	-	-	5 371,53
	<b>5 371,53</b>	-	-	-	<b>5 371,53</b>
<b>Amortizações Acumuladas</b>					
Programas computador	5371,53		-	-	5371,53
	<b>5371,53</b>		-	-	<b>5 371,53</b>

2021	Saldo em	Aquisições	Abates	Perdas por	Saldo em
	01-01-21	/ Dotações		imparidade	31-12-21
<b>Custo</b>					
Programas computador	5 371,53	-	-	-	5 371,53
	<b>5 371,53</b>	-	-	-	<b>5 371,53</b>
<b>Amortizações Acumuladas</b>					
Programas computador	5371,53		-	-	5371,53
	<b>5371,53</b>		-	-	<b>5 371,53</b>

17 - Investimentos financeiros

	31-12-21		31-12-20
	Não corrente	Corrente	Não corrente
Fundo Compensação Trabalho	8.694,50	-	7.919,90
FarmInvest	450,00		1.200,00
	<b>9.144,50</b>	-	<b>9.119,90</b>

18 - Inventários

	31-12-21	31-12-20
Mercadorias	366.755,63	360.046,49
Matérias-primas, subsidiárias e de consumo	27.890,95	41.805,36
Produtos acabados e intermédios	-	-
Produtos e trabalhos em curso	-	-
	<b>394.646,58</b>	<b>401.851,85</b>
Perdas por imparidades de inventários	-	-
	<b>394.646,58</b>	<b>401.851,85</b>

O detalhe da rubrica "Matérias-primas, subsidiárias e de consumo" no exercício de 2021 é seguidamente apresentado:

	31-12-21	31-12-20
Matérias-primas, subsidiárias e de consumo	27.890,95	41.805,36
Matérias-primas	4.992,38	6.830,67
Géneros Alimentares	4.992,38	6.830,67
Materiais de Consumo	22.898,57	34.974,69
Material de Escritório	1.949,91	2.372,74
Limpeza, Higiene e Conforto	17.936,96	30.002,32
Ferramentas e Utensílios de Desgaste Rápido	829,25	815,75
Produtos de Higiene Pessoal	1.848,21	1.502,97
Medicamentos e Artigos de Saúde	43,45	43,76
DA- Refeições	290,79	237,15

#### 19 – Créditos a receber

	31-12-21	31-12-20
	Corrente	Corrente
Cientes C/C	186.100,38	164.360,60
Cientes de cobrança duvidosa	3.118,82	3.465,62
Fornecedores C/C	7.907,42	678,29
Adiantamentos a Fornecedores	89.840,51	89.835,76
Pessoal	0,00	0,10
Devedores por acréscimos de rendimentos	63.132,63	972,69
Outros Devedores Diversos	54.801,96	189.167,38
	404.901,72	448.480,44
Perdas por imparidade acumuladas de clientes	-3.118,82	-3.465,62
	401.782,90	445.014,82

#### Cientes

	31-12-21	31-12-20
	Corrente	Corrente
Cientes		
Cientes conta corrente	186.100,38	164.360,60
Cientes conta títulos a receber	-	-
Cientes factoring	-	-
Cientes de cobrança duvidosa	3.118,82	3.465,62
	189.219,20	167.826,22

Perdas por imparidade acumuladas	-3.118,82	-3.465,62
	<b>186.100,38</b>	<b>164.360,60</b>

Imparidades de dívidas a receber de clientes	31-12-21	31-12-20
Saldo a 1 de janeiro	-3.465,62	-3.465,62
Utilizações	0,00	0
Reforço	-1.095,88	0
Reversões	1.442,68	0
Saldo a 31 de dezembro	<b>-3.118,82</b>	<b>-3.465,62</b>

#### 20 - Estado e outros entes públicos

Em 31 de dezembro de 2021 e de 2020 a rubrica "Estado e outros entes públicos" no ativo e no passivo, apresentava os seguintes saldos:

	31-12-21	31-12-20
<b>Ativo</b>		
Imposto sobre o valor acrescentado (IVA)	2.235,50	1.050,76
	<b>2.235,50</b>	<b>1.050,76</b>
<b>Passivo</b>		
Imposto sobre o rend. das pessoas singulares (IRS)	6.255,29	5.887,21
Imposto sobre o valor acrescentado (IVA)	8.986,57	5.379,82
Segurança Social	31.865,05	32.501,42
Sacos Plástico Taxa	258,84	153,72
Fundos de Compensação	216,27	671,81
	<b>47.582,02</b>	<b>44.593,98</b>

#### 21- Diferimentos

Em 31 de dezembro de 2021 e de 2020 os saldos da rubrica "Diferimentos" do ativo e passivo foram como segue:

	31-12-21	31-12-20
<b>Diferimentos ( Ativo)</b>		
Seguros pagos antecipadamente	5.351,39	12.313,15
Cont Manutenção Serv		
	5.351,39	12.313,15
<b>Diferimentos ( Passivo)</b>		
Rendimentos a reconhecer-subsídios	5.082,12	14.670,48
	5.082,12	14.670,48



## 22- Caixa e depósitos bancários

Em 31 de dezembro de 2021 e de 2020, os saldos desta rubrica apresentavam-se como segue:

	31-12-21	31-12-20
Caixa	9.786,25	13.845,44
Depósitos à ordem	47.262,69	40.971,37
Outros Depósitos Bancários	840.747,33	784.466,65
	<b>897.796,27</b>	<b>839.283,46</b>

Descrição dos depósitos a Prazo a 31 de dezembro de 2021

Banco	Tipo	Valor	Taxa	Período	
Montepio	Dep.Prazo	300.000,00	0,06%	01-11-21	02-11-22
Montepio	Dep.Prazo	97.500,00	0,00%	16-01-21	16-01-22
Novo Banco	Dep.Prazo	125.847,64	0,04%	12-08-21	12-08-22
Novo Banco	Dep.Prazo	317.399,69	0,04%	19-03-21	19-03-22
		<b>840.747,33</b>			

Títulos em carteira

BANCO	APLICAÇÃO	QUANTIDADE	COTAÇÃO	CAPITAL
Montepio	Ações Farminvest SGPS	300	1,50 €	450,00 €

23 - Fundos Patrimoniais

Descrição	31-12-2020	Aumentos	Diminuições	Aplicação Resultado Líquido 2019	31-12-2021
Fundo Social	2.741.973,61				2.741.973,61
Reserva para Invest. Sociais	588.419,08				588.419,08
Resultados transitados	-585.850,87			-96.813,51	-682.664,38
Subsídios para investimentos	-				0,00
Obras e Equipamentos CAO 2011	-				0,00
Imovel R. Torta, 8-R. Quente	14.697,86		-864,58		13.833,28
Contrato 055/2013 - Aquisição Viatura Coz.	-				0,00
CAO	-				0,00
Obra Casa Manuel António Pimentel Vieira	7.820,80		-3.910,40		3.910,40
Obras Ampliação e remodelação Lar Idosos	1.143.946,68		-89.916,71		1.054.029,97
COZ LAV INDUSTRIAL					
Pareisa	713.797,76		-17.409,70		696.388,06
Acordo Cooperação 028/2012	194.147,63		-26.511,05		167.636,58
Casa L Cav & 10% Pareisa Coz Lav	210.313,12		-5.190,56		205.122,56
Doações	2.500,00				2.500,00
Resultado líquido exercício	-96.813,51		-50.176,47	96.813,51	-50.176,47
<b>Total</b>	<b>4.934.952,16</b>	<b>-</b>	<b>-193.979,47</b>	<b>0,00</b>	<b>4.740.972,69</b>

24- Financiamentos Obtidos

Em 31 de dezembro de 2021 e de 2020 os saldos desta rubrica apresentavam-se como segue:

	31-12-2021		31-12-2020	
	Não corrente	Corrente	Não corrente	Corrente
Empréstimos bancários m.l.prazo	40.000,00	-	-	-
Empréstimos bancários c.prazo				160.977,16
	40.000,00	-	-	160.977,16

Prazos de reembolso	31-12-2020	31-12-2020
Menos de um ano	-	160.977,16
1 a 2 anos	-	-
2 a 3 anos	-	-
3 a 4 anos	-	-
4 a 5 anos	40.000,00	-
	40.000,00	160.977,16

31/12/2021 31/12/2020

**Garantias Prestadas**

Financiamentos Obtidos 360 000,00 € (b) 2 544 098,71 € (a)

(a) Colateral real hipotecário -Imóveis

(b) Awaes e garantias bancárias prestadas a favor de outras instituições participantes

Os "Empréstimos Obtidos" encontram-se registados, no passivo, pelo valor nominal líquido dos custos com a concessão desses empréstimos. Os "Encargos Financeiros" são reconhecidos como gastos do período, constando na Demonstração dos Resultados na rubrica "Juros e gastos similares suportados".

**25 – Fornecedores**

	31-12-2021	31-12-2020
Fornecedores conta corrente	251.633,34	142 253,14
Fornecedores conta títulos a pagar	-	-
Fornecedores recepção e conferência	-	-
Fornecedores outros	-	-
	<b>251.633,34</b>	<b>142 253,14</b>

**26 – Outros passivos correntes**

	31-12-2021	31-12-2020
Adiantamento de clientes	8,77	312,22
Outras operações pessoal	498,61	348,71
Fornecedores de investimentos - contas gerais	4.427,49	4.237,40
Remunerações a liquidar	218.531,73	216.715,43
Juros a liquidar	0,00	1.810,99
Outros acréscimos de gastos	7.921,37	8.044,66
Outros credores	90,00	
	<b>231.477,97</b>	<b>231.469,41</b>



**27 - Acontecimentos após a data do balanço – Eventos subsequentes**

Não houve acontecimentos financeiros e eventos materiais surgidos após a data do balanço, não refletidos na demonstração de resultados nem no balanço.

**28 - Agricultura**

Apenas existe um valor de vendas de 3.086,67 de produtos agrícolas que advém da exploração do prédio da Lomba do Carro.

**29 - Outras divulgações**

A Mesa Administrativa informa que a Instituição não apresenta dívidas ao Estado em situação de mora, nos termos do Decreto-Lei 534/80, de 7 de Novembro. Dando cumprimento ao estipulado no Decreto nº 411/91, de 17 de Outubro, a Mesa Administrativa informa que a situação da Instituição perante a Segurança Social se encontrava regularizada à data de 31 de dezembro de 2021, dentro dos prazos legalmente estipulados.

**Proposta de aplicação de resultados**

A instituição apresentou um resultado líquido do exercício no valor de – 50,176,47 euros (negativo), para o qual a Mesa Administrativa propõe a seguinte aplicação, face ao exposto no relatório de gestão:

- Resultados Transitados

Povoação, 09 de Maio de 2022.

O Contabilista Certificado,



A Mesa Administrativa





*Luiz*  
*Paulo*  
*D*

# PRESTAÇÃO DE CONTAS

2021

**Demonstrações Financeiras**

**Demonstração dos Resultados por Natureza ( SNC ESNL )**

**001 SANTA CASA MISERICORDIA DA POVOAÇÃO**

**9650-428 POVOAÇÃO**

**NIPC: 512 023 573**

Valores em Euros

Rubricas	Notas	Períodos	
		2021	2020
Vendas e serviços prestados	4	2.668.028,06 €	2.536.406,02 €
Subsídios,doações e legados à exploração	5	1.091.247,11 €	1.105.900,95 €
Custo das mercadorias vendidas e das matérias consumidas	6	-1.832.931,93 €	-1.734.915,13 €
Fornecimentos e serviços externos	7	-239.487,45 €	-225.545,36 €
Gastos com o pessoal	8	-1.721.840,53 €	-1.858.316,74 €
Imparidade de dívidas a receber (perdas/reversões)	9	346,80 €	- €
Aumentos/reduções de justo valor		-750,00 €	-270,00 €
Outros rendimentos	10	265.784,11 €	199.046,62 €
Outros gastos	11	-33.570,63 €	-75.795,01 €
<b>Resultado Antes de Depreciações, Gastos de Financiamento e impostos</b>		<b>196.825,54 €</b>	<b>146.511,35 €</b>
Gastos/reversões de depreciação e de amortização	12	-245.975,43 €	-243.324,86 €
<b>Resultado Operacional (antes de gastos de financiamento e impostos)</b>		<b>-49.149,89 €</b>	<b>-96.813,51 €</b>
Juros e rendimentos similares obtidos	13	1.851,24 €	14.789,77 €
Juros e gastos similares suportados	14	-2.877,82 €	-14.789,77 €
<b>Resultado Antes de Impostos</b>		<b>-50.176,47 €</b>	<b>-96.813,51 €</b>
Imposto sobre o rendimento do período			
<b>Resultado Líquido do Período</b>		<b>-50.176,47 €</b>	<b>-96.813,51 €</b>

O Contabilista Certificado



A Mesa Administrativa





Balanço ( SNC ESNL )

001 SANTA CASA MISERICORDIA DA POVOAÇÃO  
 9650-428 POVOAÇÃO  
 NIPC: 512 023 573

Valores em Euros

Rubricas	Notas	Periodos	
		31-12-2021	31-12-2020
<b>Ativo</b>			
<b>Ativo não Corrente</b>			
Ativos fixos tangíveis	15	3.605.794,00 €	3.820.282,39 €
Ativos intangíveis	16	- €	- €
Investimentos financeiros	17	9.144,50 €	9.119,90 €
<b>Ativo Corrente</b>			
Inventários	18	394.646,58 €	401.851,85 €
Créditos a receber	19	401.782,90 €	448.480,44 €
Estado e outros entes públicos	20	2.235,50 €	1.050,76 €
Diferimentos	21	5.351,39 €	12.313,15 €
Caixa e depósitos bancários	22	897.796,27 €	839.283,46 €
<b>Total do Ativo</b>		<b>5.316.751,14 €</b>	<b>5.532.381,95 €</b>
<b>Fundos Patrimoniais e Passivo</b>			
<b>Fundos Patrimoniais</b>	23		
Fundos		2.741.973,61 €	2.741.973,61 €
Reservas		588.419,08 €	588.419,08 €
Resultados transitados		-682.664,38 €	-585.850,87 €
Ajustamentos/ Outras variações nos fundos patrimoniais		2.143.420,85 €	2.287.223,85 €
<b>Resultado líquido do período</b>		<b>-50.176,47 €</b>	<b>-96.813,51 €</b>
<b>Total dos Fundos Patrimoniais</b>		<b>4.740.972,69 €</b>	<b>4.934.952,16 €</b>
<b>Passivo</b>			
<b>Passivo não Corrente</b>			
Financiamentos obtidos	24	40.000,00 €	- €
<b>Passivo Corrente</b>			
Fornecedores	25	251.633,34 €	142.253,14 €
Estado e outros entes públicos	20	47.582,02 €	44.593,98 €
Financiamentos obtidos	24	- €	160.977,16 €
Diferimentos	21	5.085,12 €	14.670,48 €
Outros passivos correntes	26	231.477,97 €	234.935,03 €
<b>Total do Passivo</b>		<b>575.778,45 €</b>	<b>597.429,79 €</b>
<b>Total dos Fundos Patrimoniais e do Passivo</b>		<b>5.316.751,14 €</b>	<b>5.532.381,95 €</b>

O Contabilista Certificado

A Mesa Administrativa

## Demonstração de Fluxos de Caixa

001 SANTA CASA MISERICORDIA DA POVOAÇÃO

9650-428 POVOAÇÃO

NIPC: 512 023 573

Período Findo em 31-12-2021

Valores em Euros

Rubricas	Notas	Períodos	
		2020	2020
<b>Fluxos de Caixa das Atividades Operacionais</b>			
Recebimentos de clientes e utentes		2.856.402,83 €	2.542.412,78 €
Pagamentos de subsídios			
Pagamentos de apoios		-16.172,30 €	-57.285,86 €
Pagamentos de bolsas			
Pagamentos a fornecedores		-1.855.833,91 €	-2.031.791,96 €
Pagamentos ao pessoal		-1.719.874,33 €	-1.841.745,66 €
<b>Caixa Gerada pelas Operações</b>		<b>-1.035.477,71 €</b>	<b>-1.188.410,70 €</b>
Pagamento/recebimento do imposto sobre o rendimento		- €	- €
Outros recebimentos/pagamentos		1.058.622,28 €	1.166.635,78 €
<b>Fluxos de Caixa das Atividades Operacionais (1)</b>		<b>33.144,57 €</b>	<b>-21.774,92 €</b>
<b>Fluxos de Caixa das Atividades de Investimento</b>			
<b>Pagamentos respeitantes a:</b>			
Ativos fixos tangíveis		-31.296,95 €	-25.707,43 €
Ativos intangíveis			
Investimentos financeiros		-2.298,55 €	-2.726,95 €
Outros ativos			
<b>Recebimentos provenientes de:</b>			
Ativos fixos tangíveis			
Ativos intangíveis			
Investimentos financeiros		16.464,82 €	15.627,19 €
Outros activos			
Subsídios ao investimento		164.639,39 €	482.931,48 €
Juros e rendimentos similares		1.674,26 €	2.590,80 €
Dividendos			
<b>Fluxos de Caixa das Atividades de Investimento (2)</b>		<b>149.182,97 €</b>	<b>472.716,09 €</b>
<b>Fluxos de Caixa das Atividades de Financiamento</b>			
<b>Recebimentos provenientes de:</b>			
Financiamentos obtidos		41.851,24 €	18.411,76 €
Realizações de fundos			
Cobertura de prejuízos			
Doações			
Outras operações de financiamento			
<b>Pagamentos respeitantes a:</b>			
Financiamentos obtidos		-160.977,16 €	-482.931,33 €
Juros e gastos similares		-4.688,81 €	-21.831,30 €
Dividendos			
Reduções de fundos			
Outras operações de financiamento			
<b>Fluxos de Caixa das Atividades de Financiamento (3)</b>		<b>-123.814,73 €</b>	<b>-486.150,87 €</b>
<b>Variação de caixa e seus equivalentes (1+2+3)</b>		<b>58.512,81 €</b>	<b>-35.210,70 €</b>
<b>Efeito das diferenças de câmbio</b>			
Caixa e seus equivalentes no início do período		839.283,46 €	874.494,16 €
Caixa e seus equivalentes no fim do período		897.796,27 €	839.283,46 €

O Contabilista Certificado



A Mesa Administrativa



Demonstração das Alterações nos fundos patrimoniais (BNC ESAL) 2020  
 801 SANTA CASA MISERICORDIA DA FUNDACÃO  
 850-438 FUNDACÃO  
 NIPC: 812 621 872

Valores em Reais

DESCRIÇÃO	Ativo	Passivo	Exercícios Anteriores	Reservas	Resultados Transferidos	Exercícios de reestruturação	Ajustamentos sobre as ações em função de permutas	Desafios de longo prazo	Total	Alterações que não afetam o balanço	Total dos Fundos Patrimoniais
POSIÇÃO NO INÍCIO DO PERÍODO	2.741.873,81			588.418,00	-332.730,82		2.472.112,22	-250.136,85	5.178.864,02		5.178.864,04
ALTERAÇÕES EM PERÍODO											
Demais alterações reconhecidas nos fundos patrimoniais				0,00	3,00	0,00	-144.888,37		-144.885,37		-144.888,37
REESTRUTURACÃO DE PERÍODO							-144.888,37	0,22	-144.888,15	0,00	-144.888,15
REESTRUTURACÃO ANTERIOR											
OPERAÇÕES COM RESERVAS EM PERÍODO											
Demais operações - aplicação resultados 2019					-550.180,00				8,00		0,00
POSIÇÃO NO FIM DO PERÍODO	2.741.873,81		0,00	588.418,00	-882.850,87	0,00	2.327.223,85	-248.813,81	4.834.902,96	0,00	4.834.902,96

Demonstração das Alterações nos fundos patrimoniais (BNC ESAL) 2021  
 801 SANTA CASA MISERICORDIA DA FUNDACÃO  
 850-438 FUNDACÃO  
 NIPC: 812 621 872

Valores em Reais

DESCRIÇÃO	Ativo	Passivo	Exercícios Anteriores	Reservas	Resultados Transferidos	Exercícios de reestruturação	Ajustamentos sobre as ações em função de permutas	Desafios de longo prazo	Total	Alterações que não afetam o balanço	Total dos Fundos Patrimoniais
POSIÇÃO NO INÍCIO DO PERÍODO	2.741.873,81		0,00	588.418,20	-881.850,87	0,00	2.287.223,28	-98.813,51	4.834.902,96		4.834.902,96
ALTERAÇÕES EM PERÍODO											
Demais alterações reconhecidas nos fundos patrimoniais							-143.853,08		-143.853,08		-143.853,08
REESTRUTURACÃO DE PERÍODO											
REESTRUTURACÃO ANTERIOR											
OPERAÇÕES COM RESERVAS EM PERÍODO											
Demais operações - aplicação resultados 2020					86.813,51				86,81		8,26
POSIÇÃO NO FIM DO PERÍODO	2.741.873,81		0,00	588.418,20	-882.044,18	0,00	3.143.428,85	-55.178,47	4.716.873,89	0,00	4.716.873,89



Empresa: Santa Casa da Misericórdia da Povoação

BNK  
12101

Caixa Bancária  
MONTEPIO GERAL - 9910000033969

Data  
31-12-2021

Saldo pelo Banco ► 10.740,72

Valores creditados na contabilidade e não debitados pelo banco [-]

Data	Descrição	Valor
------	-----------	-------

0,00

Valores debitados na contabilidade e não creditados pelo banco [+]

Data	Descrição	Valor
------	-----------	-------

0,00

Acumulado não registado pelo Banco 0,00

Valores creditados pelo Banco e não debitados pela contabilidade [-]

Data	Descrição	Valor
------	-----------	-------

0,00

Valores debitados pelo Banco e não creditados pela contabilidade [+]

Data	Descrição	Valor
------	-----------	-------

0,00

Acumulado não registado pela Contabilidade 0,00

Saldo pela Contabilidade ► 10.740,72

Diferença [a menos na contabilidade] 0,00

Diferença [a mais na contabilidade] 0,00

Empresa **Santa Casa da Misericórdia da Povoação**

SIC  
**123**

Conta Bancária  
**NOVO BANCO - 100627050006**

Data  
**31-12-2021**

**Saldo pelo Banco ► 8.945,63**

**Valores creditados na contabilidade e não debitados pelo banco [-]**

Data Descrição Valor

**Valores debitados na contabilidade e não creditados pelo banco [+]**

Data Descrição Valor

Acumulado não registado pelo Banco 0,00

0,00

0,00

**Valores creditados pelo Banco e não debitados pela contabilidade [-]**

Data Descrição Valor

**Valores debitados pelo Banco e não creditados pela contabilidade [+]**

Data Descrição Valor

Acumulado não registado pela Contabilidade 0,00

0,00

0,00

**Saldo pela Contabilidade ► 8.945,63**

**Diferença [a menos na contabilidade] 0,00**

**Diferença [a mais na contabilidade] 0,00**

Empresa **Santa Casa da Misericórdia da Povoação**

SNC  
**124**

Conta Bancária  
**BPG - 17906310001**

Data  
**31-12-2021**



**Saldo pelo Banco ► 27.576,34**



Valores creditados na contabilidade e não debitados pelo banco [-]

Data	Descrição	Valor
------	-----------	-------

Valores debitados na contabilidade e não creditados pelo banco [+]

Data	Descrição	Valor
------	-----------	-------

Acumulado não registado pelo Banco 0,00  
Acumulado não registado pelo Banco 0,00

Valores creditados pelo Banco e não debitados pela contabilidade [-]

Data	Descrição	Valor
------	-----------	-------

Valores debitados pelo Banco e não creditados pela contabilidade [+]

Data	Descrição	Valor
------	-----------	-------

Acumulado não registado pela Contabilidade 0,00  
Acumulado não registado pela Contabilidade 0,00

**Saldo pela Contabilidade ► 27.576,34**

**Diferença [a menos na contabilidade] 0,00**

**Diferença [a mais na contabilidade] 0,00**

Número médio de utente e de pessoas ao serviço da  
Instituição repartido por valência no exercício de 2021

ANEXO AO BALANÇO – Ns. 4 e 5  
Modelo 1048

Valência: ESTRUTURA RESIDENCIAL PARA PESSOAS IDOSAS N°. UTENTES = 45

Número Médio de Funcionários	Funções Desempenhadas	Ocupação	
1	ASSISTENTE SOCIAL		40%
1	ASSISTENTE SOCIAL	"	1000%
1	ENCARREGADA DE SERVIÇOS GERAIS	"	75%
1	TRABALHADOR DE MANUTENÇÃO	"	95%
1	SECRETÁRIO GERAL	"	63%
3	FUNCIONÁRIOS ADMINISTRATIVOS	"	65%
3	COZINHEIRAS	"	72%
11	AJUDANTES DE LAR E CENTRO DE DIA	"	100%
1	AJUDANTE FAMILIAR E DOMICILIÁRIO	"	45%
1	CUIDADOR SOCIAL DE 3ª.	"	45%
8	AUXILIAR DE APOIO A IDOSOS	"	100%
3	AUXILIAR SERVIÇOS GERAIS	"	45%
2	FIEL ARMAZÉM	"	55%
2	EMPREGADAS DE COZINHA E REFEITÓRIO	"	72%
4	ENFERMEIROS	"	100%

Valência: AJUDA DOMICILIÁRIA

N°. UTENTES = 97

Número Médio de Funcionários	Funções Desempenhadas	Ocupação	
1	ASSISTENTE SOCIAL	OCUPAÇÃO	45%
1	ENCARREGADA DE SERVIÇOS GERAIS	"	10%
2	TRABALHADOR DE MANUTENÇÃO	"	90%
1	SECRETÁRIO GERAL	"	27%
3	FUNCIONÁRIOS ADMINISTRATIVOS	"	25%
1	AJUDANTE FAMILIAR E DOMICILIÁRIO	"	45%
1	CUIDADOR SOCIAL DE 3ª.	"	45%
2	FIEL DE ARMAZÉM	"	30%
15	AJUDANTES FAMILIAR E DOMICILIÁRIO	"	100%
3	COZINHEIRAS	"	13%
1	MONITORA DE INSERÇÃO	"	90%
2	EMPREGADAS DE COZINHA E REFEITÓRIO	"	13%
3	AUXILIAR DE SERVIÇOS GERAIS	"	45%
1	TRABALHADOR DE MANUTENÇÃO	"	100%

Valência : CENTRO DE DIA

N°. DE UTENTES = 0

(Valência suspensa por tempo indeterminado devido à pandemia, uma vez que esta valência funciona nas instalações da ERPI.)

Número Médio de Funcionários	Funções Desempenhadas	Ocupação	
1	ASSISTENTE SOCIAL	OCUPAÇÃO	0%
1	ASSISTENTE SOCIAL	"	0%



1	ENCARREGADA DE SERVIÇOS GERAIS	"	0%
1	SECRETARIO-GERAL	"	0%
3	FUNCIONÁRIOS ADMINISTRATIVOS	"	0%
3	COZINHEIRAS	"	0%
11	AJUDANTES DE LAR E CENTRO DE DIA	"	0%
7	AUXILIARES DE APOIO A IDOSOS	"	0%
1	AJUDANTE FAMILIAR DOMICILIÁRIA	"	0%
1	CUIDADOR SOCIAL DE 3º.	"	0%
2	FIEL DE ARMAZÉM	"	0%
2	TRABALHADORES DE MANUTENÇÃO	"	0%
2	EMPREGADAS DE COZINHA E REFEITÓRIO	"	0%
3	AUXILIAR DE SERVIÇOS GERAIS	"	0%
4	ENFERMEIROS	"	0%

Valência:

**CENTRO DE ATIVIDADES OCUPACIONAIS**

Nº. UTENTES = 15

Número Médio De Funcionários	Funções Desempenhadas		
1	ASSISTENTE SOCIAL	OCUPAÇÃO	5%
1	ENCARREGADA DE SERVIÇOS GERAIS	"	10%
2	TRBALHADOR DE MANUTENÇÃO	"	10%
1	SECRETÁRIO GERAL	"	8%
3	FUNCIONÁRIOS ADMINISTRATIVOS	"	8%
3	COZINHEIRAS	"	15%
1	AJUDANTE FAMILIAR E DOMICILIÁRIA	"	10%
1	CUIDADOR SOCIAL DE 3º.	"	10%
5	AJUDANTES DE REABILITAÇÃO	"	100%
1	EDUCADORA DE INFÂNCIA/PSICÓLOGA	"	100%
2	FIEL DE ARMAZÉM	"	10%
2	EMPREGADA DE COZ. E REFEITÓRIO	"	15%
3	AUXILIAR DE SERVIÇOS GERAIS	"	10%

Valência: **CENTRO DE ACOLHIMENTO TEMPORÁRIO – Sem Abrigo**

Nº. UTENTES= 3

Número Médio de Funcionários	Funções Desempenhadas		
1	ASSISTENTE SOCIAL	Ocupação	100%
1	MONITORA DE INSERÇÃO SOCIAL	"	10%
1	ASSISTENTE SOCIAL	"	10%
1	ENCARREGADA SERVIÇOS GERAIS	"	5%
2	TRABALHADOR DE MANUTENÇÃO	"	5%
1	SECRETÁRIO GERAL	"	2%
3	FUNCIONÁRIOS ADMINISTRATIVOS	"	2%
2	FIEL DE ARMAZÉM	"	5%


*fs*

*[Handwritten signature]*

**Valência: PROTOCOLO PROTECCÃO DE CRIANCAS E JOVENS Nº. UTENTES =**

**(Protocolo - Comissão Proteção de Menores)**

Número médio de funcionários	Funções Desempenhadas		
1	ASSISTENTE SOCIAL	ocupação	100%

**Valência: Protocolo de Emergência Social**

**Nº. UTENTES =**

Número médio de funcionários	Funções Desempenhadas		
1	ASSISTENTE SOCIAL	Ocupação	100%

**Valência: Protocolo do Rendimento Social de Inserção**

**Nº. UTENTES =**

Número médio de funcionários	Funções Desempenhadas		
1	ASSISTENTE SOCIAL	Ocupação	100%

**Valência: Protocolo Social com outras Instituições**

**Nº. UTENTES =**

Número médio de funcionários	Funções Desempenhadas		
2	TÉCNICOS ADMINISTRATIVOS	Ocupação	100%
3	AUXILIARES DE SERVIÇOS GERIAS	"	100%

*Handwritten signature*  
*Handwritten signature*  
*Handwritten signature*

Valência: Projeto de Prevenção e Acompanhamento de Toxicodependências  
Nº. UTENTES=

Número médio de funcionários	Funções Desempenhadas		
2	AJUDANTES SOCIO FAMILIARES	Ocupação	100%



*Luiz*  
*Mede*

# PRESTAÇÃO DE CONTAS

2021

**Balancete Regularizações**



Conta	Descrição	Acumulado			
		Débito	Crédito	Saldo Débito	Saldo Crédito
11	Caixa	2.907.816,97	2.898.030,72	9.786,25	0,00
111	Caixa Sede	1.539.270,32	1.538.427,49	842,83	0,00
112	Caixa Farmácia	1.368.546,65	1.359.603,23	8.943,42	0,00
12	Depósitos à ordem	6.678.707,86	6.631.445,17	47.262,69	0,00
121	Montepio Geral	6.477.546,50	6.466.805,78	10.740,72	0,00
12101	Montepio Geral - Conta Principal	6.477.546,50	6.466.805,78	10.740,72	0,00
123	Novo Banco dos Açores	8.945,63	0,00	8.945,63	0,00
124	Banco Português de Gestão	192.215,73	164.639,39	27.576,34	0,00
13	Outros depósitos bancários	3.440.747,33	2.600.000,00	840.747,33	0,00
131	Montepio Geral	2.997.500,00	2.600.000,00	397.500,00	0,00
1311	Depósito a Prazo 1	300.000,00	0,00	300.000,00	0,00
1313	Depósito a Prazo - Conta Corrente	2.697.500,00	2.600.000,00	97.500,00	0,00
132	Novo Banco dos Açores	443.247,33	0,00	443.247,33	0,00
1321	Depósito a Prazo 1	125.847,64	0,00	125.847,64	0,00
1323	Depósito a Prazo 3	317.399,69	0,00	317.399,69	0,00
21	Clientes e Utentes	1.706.341,14	1.520.249,53	189.219,20	3.127,59
211	Clientes e utentes c/c	1.702.225,27	1.516.124,89	186.100,38	0,00
2111	Clientes gerais	1.307.768,80	1.177.700,30	130.068,50	0,00
21111	Clientes Gerais - Açores	1.297.017,79	1.167.522,76	129.495,03	0,00
21111001	Fundação Maria Isabel do Carmo Medeiros	61.164,68	34.119,62	27.045,06	0,00
21111002	USISM - Unidade de Saúde de Ilha de São Miguel	988.988,13	906.144,37	82.843,76	0,00
21111003	Jian Ye	3.782,88	3.782,88	0,00	0,00
21111004	Marina Andreia da Costa Araújo	2.091,20	2.091,20	0,00	0,00
21111005	Marcelino Manuel Correia Cordeiro	3.152,40	2.892,10	260,30	0,00
21111006	Luis Miguel Correia Cordeiro	2.730,00	2.730,00	0,00	0,00
21111007	Fernando Jorge Raposo Soares	1.825,90	1.825,90	0,00	0,00
21111008	Agência Funerária Povoacense	1.406,40	1.406,40	0,00	0,00
21111010	Clientes Particulares - Farmácia	87.655,56	80.184,75	7.470,81	0,00
21111012	Direção Regional de Saúde	142.894,97	131.285,17	11.609,80	0,00
21111013	Agência Funerária Carvalho	94,40	94,40	0,00	0,00
21111015	Sandra Arruda Pacheco Bairos	831,27	565,97	265,30	0,00
21111016	Fábio António Andrade da Ponte Silva	400,00	400,00	0,00	0,00
21112	Clientes Gerais - Continente	10.751,01	10.177,54	573,47	0,00
21112001	Associação Nacional de Farmácias	10.751,01	10.177,54	573,47	0,00
2117	Clientes das Respostas Sociais	394.456,47	338.424,59	56.031,88	0,00
211701	Lar de Idosos	286.351,32	239.358,28	46.993,04	0,00
211703	Outra Ação Social	323,19	265,28	57,91	0,00
211710	Serviço de Apoio ao Domicílio (SAD)	94.769,74	87.263,40	7.506,34	0,00
211718	Centro de Acolhimento Temporário (CAT)	1.199,44	950,20	249,24	0,00
211720	Centro de Dia	72,88	72,88	0,00	0,00
211730	Centro de Atividades Ocupacionais (CAO)	6.552,81	5.337,42	1.215,39	0,00
211743	Casa da Lomba do Boão	1.257,96	1.257,96	0,00	0,00
211752	Casa da Ribeira Quente	678,80	678,80	0,00	0,00
211753	Casa da Lomba do Pomar	1.008,72	998,76	9,96	0,00
211754	Casa da Lomba do Carro	630,48	630,48	0,00	0,00
211755	Casa do Aneiro Farnas	1.611,13	1.611,13	0,00	0,00
217	Clientes de Cobrança Duvidosa	3.465,62	346,80	3.118,82	0,00
2171	Clientes Gerais	3.465,62	346,80	3.118,82	0,00
2171002	Clientes Particulares - Farmácia da Povoação	3.465,62	346,80	3.118,82	0,00
218	Adiantamentos de clientes e utentes	303,45	312,22	0,00	8,77
2181	Clientes/Utentes	0,00	8,77	0,00	8,77
2182	Finanfarma (ADSE)	303,45	303,45	0,00	0,00
219	Perdas por imparidade acumuladas	346,80	3.465,62	0,00	3.118,82
2191	Clientes Incobráveis	346,80	3.465,62	0,00	3.118,82
21911	Clientes Gerais	346,80	3.465,62	0,00	3.118,82

Conta	Descrição	Acumulado			
		Débito	Crédito	Saldo Débito	Saldo Crédito
22	Fornecedores	2.221.417,38	2.375.302,79	97.747,93	251.633,34
221	Fornecedores c/c	2.129.536,30	2.373.262,22	7.907,42	251.633,34
2211	Fornecedores gerais	2.129.536,30	2.373.262,22	7.907,42	251.633,34
2211001	Ana Margarida Ponte Amarel Pimentel	290,40	290,40	0,00	0,00
2211002	Avigex- Sec. Empr. Avícolas e Frio, Lda.	2.871,98	4.198,11	0,00	1.326,13
2211003	António Pereira da Luz & Filhos, Lda	9.679,87	11.847,59	0,00	2.167,72
2211006	Nuno Alexandre Medeiros Teixeira	1.293,34	1.587,35	0,00	294,01
2211007	Pronical - Produtos Lácteos, S.A.	5.929,04	6.974,02	0,00	1.044,98
2211008	Sicosta, Lda	9.174,16	11.571,00	0,00	2.396,84
2211009	Eniciale Comércio e Distribuição de Produtos Alime	4.096,45	4.470,00	0,00	373,55
2211010	Gelvalados- Produtos Alimentares, Lda	16.405,88	20.699,62	0,00	4.293,74
2211011	Frutaria - Jaime Alvarenga Ribeiro, Lda	34.564,55	41.478,75	0,00	6.914,20
2211013	Simosil, Lda	989,41	1.175,89	0,00	186,48
2211014	João Freitas Nunes & Filhos, Lda	6.442,87	7.452,82	0,00	1.009,95
2211015	Azorduarte, Lda	4.632,04	5.256,79	0,00	624,75
2211016	Cooperativa Agrícola Leste da Ilha São Miguel, C.R.L.	14,77	14,77	0,00	0,00
2211017	Silmonde - Serigrafia e Publicidade, Lda.	5.017,94	5.017,94	0,00	0,00
2211018	Higilçores - Comércio e Serviços, Lda	23.987,21	26.948,52	0,00	2.961,31
2211019	Papéis Carneira Açores, Lda	17.619,86	21.306,41	0,00	3.686,55
2211020	Norlimpa-Moniz & Correia - Higiene e Limpeza, Lda	8.745,86	10.223,45	0,00	1.477,59
2211021	Iberfim - Sociedade Técnica de Limpezas, S.A.	1.566,81	1.869,57	0,00	302,76
2211022	J Benjamim & F. Sousa, Lda	233,60	233,60	0,00	0,00
2211023	Techazores - Rui Patrício Melo Amaral	6.280,64	6.280,64	0,00	0,00
2211024	F3M Information Systems, S.A.	2.592,00	6.048,80	0,00	3.456,80
2211025	Beltrão Coelho Açores - Equip. de Escritório, Lda	2.088,43	2.918,99	0,00	830,56
2211026	E. Engenharia, S.A.	3.288,97	3.372,49	0,00	83,52
2211027	FIT - Fabrico e Instalações Técnicas, Lda	5.364,75	5.642,07	0,00	277,32
2211029	Metalúrgica Açoreana - Eduardo Faria & Filho, Lda	2.025,50	2.025,50	0,00	0,00
2211030	Açorotel, Lda	4.457,29	9.659,58	0,00	5.202,29
2211031	Varela & C., Lda	1.026,92	1.026,92	0,00	0,00
2211032	Dionísio Carreiro de Almeida, Lda	4.555,12	4.865,56	0,00	310,44
2211033	Auto Viação Micaelense, Lda	701,93	776,99	0,00	75,06
2211034	Secumédica, Lda	5.463,04	6.456,32	0,00	993,28
2211036	AçorMédica Consumo Clínico e Hospitalar	1.892,11	6.161,46	0,00	4.269,35
2211037	Artisana Portugal, S.A.	4.978,70	4.978,70	0,00	0,00
2211038	Bayer Portugal, Lda	14.935,82	14.470,29	465,53	0,00
2211039	Delçadores, Lda	29.920,62	33.228,03	0,00	3.307,41
2211040	Dinarte Damaso & Filhos, Lda	16.833,29	20.207,56	0,00	3.374,27
2211042	J. Silva Jr., Lda	12.098,73	13.219,57	0,00	1.120,84
2211043	Luis Peixoto, Lda	64.281,34	82.583,90	0,00	18.302,56
2211044	Medical Rent - Ricardo Raposo, Unipessoal, Lda	8.309,48	9.534,83	0,00	1.225,35
2211047	Simasor - Comércio e representações, Lda.	840,80	893,81	0,00	53,01
2211048	Uriach Theralab, S.A. - Torre Monsanto	1.274,23	1.756,02	0,00	481,79
2211049	Oliveira Leitão & Penn, S.A.	321.837,40	375.743,52	0,00	53.906,12
2211050	Urinaldo Bettencourt, Lda.	51.188,12	52.504,34	0,00	1.316,22
2211051	Farmácia Pov. - Alliance Healthcare Açores, S.A.	823.457,96	900.372,88	0,00	76.914,92
2211052	Posto Furnas- Alliance Healthcare Açores, S.A.	291.699,94	318.579,62	0,00	26.879,68
2211054	DAP - Daniel Amaral Pimentel, Lda	9,91	234,28	0,00	224,37
2211056	Plano A- papelaria, Lda	768,56	923,98	0,00	155,42
2211057	Eduardo da Mota Pimentel	1.095,04	1.533,24	0,00	438,20
2211058	António José Correia Medeiros	1.792,80	1.792,80	0,00	0,00
2211061	Euromotas- António Rodrigues Mota & Filhos, Lda	695,54	695,54	0,00	0,00
2211065	Laboratorios Expanscience, Lda	6.473,85	6.473,85	0,00	0,00
2211066	Farmaçor, Lda.	7.433,58	8.846,95	0,00	1.413,37
2211067	Crefar - Representações, Lda	1.548,23	1.584,08	0,00	35,85
2211070	Hasse Healthcare, S.A.	2.779,88	2.918,92	0,00	139,04
2211072	Auto Açoreana, Lda.	617,65	617,65	0,00	0,00



Conta	Descrição	Acumulado			
		Débito	Crédito	Saldo Débito	Saldo Crédito
2211077	Jardim Campo, Lda	468,35	468,35	0,00	0,00
2211078	Cooperativa Ceifeiro da Terra, CRL	0,00	1.282,04	0,00	1.282,04
2211080	Inforcenter - Ana Paula A. Medeiros Sousa	2.527,42	2.527,42	0,00	0,00
2211081	Nova Gráfica, Lda.	237,80	348,00	0,00	110,20
2211082	União das Misericórdias Portuguesas	1.080,00	1.080,00	0,00	0,00
2211083	Agência Funerária Povoacence, Lda	3.778,50	3.778,50	0,00	0,00
2211084	Luís Manuel Frias Furtado	7.722,00	7.722,00	0,00	0,00
2211085	Duarte Giesta & Associado, SROC, Lda	4.893,00	4.893,00	0,00	0,00
2211086	Filosoft - Soluções Informáticas, Lda.	0,00	221,40	0,00	221,40
2211087	MobiOffice Comércio Equipamentos Escritório, Lda	1.555,22	1.592,80	0,00	37,58
2211089	Dilofar Distribuição, Transportes e Logística, Lda	2.404,93	2.663,23	0,00	258,30
2211090	CIN - Corporação Industrial do Norte, S. A.	1.589,26	1.589,26	0,00	0,00
2211092	Mistolin - M. Deliv Açores, Lda	5.950,39	5.950,39	0,00	0,00
2211093	Atlantigiz - Técnicos de Energias, Lda.	1.125,69	1.125,69	0,00	0,00
2211094	ITG Instituto Tecnológico do Gás	0,00	175,00	0,00	175,00
2211095	ElectroLaranjo, Lda	512,58	512,58	0,00	0,00
2211097	Açoresafo, Lda	19.267,60	26.018,05	0,00	6.750,45
2211098	Forlar - Têxteis para hotelaria, Lda.	6.130,20	6.130,20	0,00	0,00
2211099	Abbott Laboratórios, Lda	9.683,31	9.683,31	0,00	0,00
2211100	Recheio Cash & Carry	9.366,51	9.858,09	0,00	491,58
2211105	Davide Franco Medeiros	755,27	755,27	0,00	0,00
2211107	Luís Resendes & Fernando Gomes - Soc. Advogados, RL	11.430,00	12.315,00	0,00	885,00
2211108	MEO - Serviços de Comunicações e Multimédia, S.A.	7.326,51	7.326,36	0,15	0,00
2211109	Município da Povoação	3.244,42	3.244,42	0,00	0,00
2211110	EDA - Electricidade dos Açores	38.070,46	38.070,46	0,00	0,00
2211111	Damião de Medeiros, Lda	25,77	25,77	0,00	0,00
2211112	Repsol Portuguesa, S.A.	18.089,93	18.089,93	0,00	0,00
2211113	Greke	3.078,28	3.078,28	0,00	0,00
2211114	OTIS - Elevadores, Lda.	3.680,15	3.680,15	0,00	0,00
2211116	Frijoc-Telital-Telefones e Electr. de Consumo, Lda	108,90	108,90	0,00	0,00
2211118	MAP- Máq. e Aces. p/ a Indústria, Agri. e Pes.,Lda	134,00	134,00	0,00	0,00
2211124	CTT - Correios de Portugal, S.A.	404,70	404,70	0,00	0,00
2211125	António Correia Vieira	1.820,86	1.820,86	0,00	0,00
2211128	Salsipor - Salsicharia dos Açores, Lda	3.828,14	3.828,14	0,00	0,00
2211131	Walter Oliveira da Ponte, Lda	385,66	0,00	385,66	0,00
2211132	Gold Evolution, Lda	11.303,49	11.303,49	0,00	0,00
2211136	Geração de Sonho, Lda	59,00	59,00	0,00	0,00
2211137	Marques, Comércio a Retalho, S.A.	34,94	34,94	0,00	0,00
2211138	Lusitania, Companhia de Seguros, S.A.	60,43	60,43	0,00	0,00
2211141	Seguradoras Unidas, S.A.	37.163,08	30.663,86	6.499,22	0,00
2211142	Agrofumaz - Cabral Unipessoal, Lda	0,00	55,02	0,00	55,02
2211143	Galp Açores, S.A.	12.752,17	12.752,17	0,00	0,00
2211144	José C.Cabral-Comércio de Portas Automatismos, Lda	453,71	453,71	0,00	0,00
2211145	Vitor Matos - Sociedade Unipessoal, Lda	825,92	412,96	412,96	0,00
2211149	Fernando Silva - Distribuição de Pão	6.599,30	7.763,43	0,00	1.164,13
2211157	Josué Andrade Luz de Medeiros	2.517,80	2.398,20	119,60	0,00
2211161	Retailor Distribuição Alimentar, SU, Lda	17,78	17,78	0,00	0,00
2211162	Agro Maçanita-Produtos Agricultura Pecuária, Lda	313,04	313,04	0,00	0,00
2211165	Rádio Popular Eletrodomésticos, S.A.	334,96	334,96	0,00	0,00
2211172	Valux - Abel da Costa Valerio	268,44	268,44	0,00	0,00
2211173	SINAGA-SOCIEDADE DE INDÚSTRIAS AGRÍCOLAS AÇ	699,30	675,00	24,30	0,00
2211177	Canha & Filhos - Materias de Construção Civil, Lda	55,22	55,22	0,00	0,00
2211180	Nuno Jorge Vieira Furtado - ENI	1.959,57	1.959,57	0,00	0,00
2211182	Azormed - Gestão Ambiental Açoreana, Lda	5.140,13	5.637,65	0,00	497,52
2211185	Graça Fátima da Silva Mendonça	2.445,00	2.445,00	0,00	0,00
2211186	Sara Carolina Dias Gaípo	2.815,00	2.815,00	0,00	0,00
2211187	SERVIEL-Serviços e Vigilância Eletrónica,Unip. Lda	368,00	368,00	0,00	0,00

Conta	Descrição	Acumulado			
		Débito	Crédito	Saldo Débito	Saldo Crédito
2211188	Hóma - Deborla Loja São Miguel	143,81	143,81	0,00	0,00
2211189	AÇORPEÇAS Peças e Acessórios para Automóveis, Lda	10,78	10,78	0,00	0,00
2211190	Cóprave - Sociedade Avícola, Lda	7.631,66	7.631,66	0,00	0,00
2211191	Extinçor - Engenharia e Segurança, Lda	530,12	530,12	0,00	0,00
2211192	Fidelidade - Companhia de Seguros, S.A.	655,99	655,99	0,00	0,00
2211194	Nuno Alexandre Inácio Dias-Acessórios de Farmácia.	24,66	24,66	0,00	0,00
2211195	José Tomás da Cunha & Filhos, Lda - Expert Valados	112,98	112,98	0,00	0,00
2211198	Pharmia, Lda	1.338,14	1.338,14	0,00	0,00
2211199	Physiocat - Centro de Ajudas Técnicas, M.D.T. Lda	584,17	584,17	0,00	0,00
2211200	Red Apple, Formação Contínua, E. Superiores S.Saúde	450,00	450,00	0,00	0,00
2211201	Securitas Serviços e Tecnologia de Segurança S.A.	329,08	329,08	0,00	0,00
2211202	Norma Açores, S.A.	205,00	205,00	0,00	0,00
2211203	Prens São Miguel, Lda	57,80	57,80	0,00	0,00
2211204	Dimor Lusitana, Lda	752,94	752,94	0,00	0,00
2211205	Poupestock	0,00	438,45	0,00	438,45
2211206	COSMOBEAUTY, LDA	122,43	4.836,04	0,00	4.713,61
2211207	MBGM Soluções, Unipessoal, Lda	603,20	603,20	0,00	0,00
2211208	Cozinha D' Avó - Lúcia Maria Melo Cabral Botelho	0,00	156,95	0,00	156,95
2211209	296 - Automóveis, S.A.	0,00	157,85	0,00	157,85
2211210	DLA Farmacêutica, SA	0,00	370,66	0,00	370,66
2211227	António Eduardo Silva Cabral, S.U., Lda	835,20	835,20	0,00	0,00
2211228	Melo & Rocha, Lda	41,30	41,30	0,00	0,00
2211229	Dino Manuel Medeiros Amaral	80,74	80,74	0,00	0,00
228	Adiantamentos a fornecedores	91.881,08	2.040,57	89.840,51	0,00
2282	Fornecedores - Continente	91.881,08	2.040,57	89.840,51	0,00
22821	Verde Laranja - Sociedade Unipessoal, Lda	89.829,76	0,00	89.829,76	0,00
22823	Forlar - Têxteis para Hotelaria, Lda	2.040,57	2.040,57	0,00	0,00
22825	F3M Information Systems, S.A.	6,00	0,00	6,00	0,00
22828	OTIS	4,75	0,00	4,75	0,00
23	Pessoal	1.127.487,66	1.127.986,27	0,00	498,61
231	Remunerações a pagar	1.122.827,02	1.122.985,67	0,00	158,65
2312	Ao pessoal	1.122.827,02	1.122.985,67	0,00	158,65
238	Outras operações	4.660,64	5.000,60	0,00	339,96
2382	Com o pessoal	4.660,64	5.000,60	0,00	339,96
23821	Sindicatos	4.336,28	4.676,24	0,00	339,96
23823	Seguro Pessoal (Grupo)	324,36	324,36	0,00	0,00
24	Estado e outros entes públicos	957.934,74	1.003.281,26	2.235,50	47.582,02
242	Retenção de impostos sobre rendimentos	85.354,44	91.609,73	0,00	6.255,29
2421	Trabalho Dependente	84.125,99	90.371,91	0,00	6.245,92
2422	Rendimentos Profissionais e Empresariais	1.228,45	1.237,82	0,00	9,37
243	Imposto sobre o valor acrescentado (IVA)	410.375,88	417.126,95	2.235,50	8.986,57
2432	IVA - Dedutível	107.970,96	107.970,96	0,00	0,00
24321	IVA - Dedutível - Relativo a Existências	97.817,50	97.817,50	0,00	0,00
243211	IVA - Dedutível - Relativo a Existências - Açores	92.227,62	92.227,62	0,00	0,00
2432111	IVA-Dedutível-Relativo a Existências-Açores (4%)	57.050,02	57.050,02	0,00	0,00
2432113	IVA-Dedutível-Relativo a Existências-Açores (18%)	17.703,40	17.703,40	0,00	0,00
2432114	IVA - Dedutível - Relativo Refeições Fundação	1.228,31	1.228,31	0,00	0,00
2432115	Iva - Dedutível - Serviços Lavandaria - Açores	189,58	189,58	0,00	0,00
2432117	IVA-Dedutível-Relativo a Existências-Açores (16%)	16.056,31	16.056,31	0,00	0,00
243212	IVA - Dedutível - Relativo a Existências - Contin.	5.589,88	5.589,88	0,00	0,00
2432121	IVA-Dedutível-Relativo a Existências-Contin. (6%)	1.293,52	1.293,52	0,00	0,00
2432123	IVA-Dedutível-Relativo a Existências-Contin. (23%)	4.296,36	4.296,36	0,00	0,00
24322	IVA - Dedutível - Relativo a Imobilizado	2.029,78	2.029,78	0,00	0,00
2432221	IVA - Dedutível - Relativo a Imobilizado - Açores	1.868,32	1.868,32	0,00	0,00
24322213	IVA-Dedutível-Relativo a Imobilizado-Açores (18%)	1.868,32	1.868,32	0,00	0,00
2432222	IVA - Dedutível - Relativo a Imobilizado - Contin.	161,46	161,46	0,00	0,00
24322223	IVA-Dedutível-Relativo a Imobilizado-Contin. (23%)	161,46	161,46	0,00	0,00



Conta	Descrição	Acumulado			
		Débito	Crédito	Saldo Débito	Saldo Crédito
24323	IVA - Dedutível - Relativo a Outr. Bens e Serviços	8.123,68	8.123,68	0,00	0,00
243231	IVA - Dedutível - Outr. Bens e Serviços - Açores	7.107,91	7.107,91	0,00	0,00
2432311	IVA-Dedutível-Outr. Bens e Serviços-Açores (4%)	9,11	9,11	0,00	0,00
2432312	IVA-Dedutível-Outr. Bens e Serviços-Açores (9%)	2,34	2,34	0,00	0,00
2432313	IVA-Dedutível-Outr. Bens e Serviços-Açores (18%)	3.023,13	3.023,13	0,00	0,00
2432314	IVA-Dedutível-Outr. Bens e Serviços- 50% Gasóleo	37,35	37,35	0,00	0,00
2432315	IVA - Dedutível - Outr. Bens e Serviços- Refeições	885,35	885,35	0,00	0,00
2432316	Iva - Dedutível - Serviços Lavandaria - Açores	564,61	564,61	0,00	0,00
2432317	IVA-Dedutível-Outr. Bens e Serviços-Açores (16%)	2.586,02	2.586,02	0,00	0,00
243232	IVA - Dedutível - Outr. Bens e Serviços - Contin.	1.015,77	1.015,77	0,00	0,00
2432323	IVA-Dedutível-Outr. Bens e Serviços-Cont. (23%)	1.015,77	1.015,77	0,00	0,00
2433	IVA - Liquidado	131.640,62	131.640,62	0,00	0,00
24331	IVA - Liquidado - Relativo Operações Gerais	130.228,95	130.228,95	0,00	0,00
243311	IVA -Liquidado -Relativo Operações Gerais - Açores	130.228,95	130.228,95	0,00	0,00
2433111	IVA-Liquidado-Relativo Op. Gerais-Açores (4%)	79.803,09	79.803,09	0,00	0,00
2433112	IVA-Liquidado-Relativo Op. Gerais-Açores (9%)	3.586,66	3.586,66	0,00	0,00
2433113	IVA-Liquidado-Relativo Op. Gerais-Açores (18%)	21.845,82	21.845,82	0,00	0,00
2433114	Iva - Autoliquidação - 18%	357,25	357,25	0,00	0,00
2433117	IVA-Liquidado-Relativo Op. Gerais-Açores (16%)	24.636,13	24.636,13	0,00	0,00
24332	IVA - Liquidado - Relat. Autocons. O.Gratuit.	1.411,67	1.411,67	0,00	0,00
243321	IVA-Liquidado -Relat. Autocons. O.Gratuit.- Açores	1.411,67	1.411,67	0,00	0,00
2433211	IVA-Liquidado-Relat.Autocons.O.Grat.-Açores (4%)	578,20	578,20	0,00	0,00
2433213	IVA-Liquidado-Relat.Autocons.O.Grat.-Açores (18%)	418,19	418,19	0,00	0,00
2433217	IVA-Liquidado-Relat.Autocons.O.Grat.-Açores (16%)	415,28	415,28	0,00	0,00
2434	IVA - Regularizações	854,39	854,36	0,03	0,00
24341	Mensais/Trimestrais a Favor da Empresa	41,33	41,30	0,03	0,00
243411	Mensais/Trimestrais a Favor da Empresa - Açores	41,33	41,30	0,03	0,00
2434111	Mensais/Trimestrais Favor da Empresa-Açores (4%)	14,33	14,30	0,03	0,00
2434113	Mensais/Trimestrais Favor da Empresa-Açores (18%)	27,00	27,00	0,00	0,00
24342	Mensais/Trimestrais a Favor do Estado	813,06	813,06	0,00	0,00
243421	Mensais/Trimestrais a Favor do Estado - Açores	653,60	653,60	0,00	0,00
2434211	Mensais/Trimestrais Favor do Estado-Açores (4%)	213,09	213,09	0,00	0,00
2434212	Mensais/Trimestrais Favor do Estado-Açores (9%)	0,32	0,32	0,00	0,00
2434213	Mensais/Trimestrais Favor do Estado-Açores (18%)	230,83	230,83	0,00	0,00
2434214	Mensais/Trimestrais a Favor do Estado - Refeições	0,43	0,43	0,00	0,00
2434215	Mensais/Trimestrais a Favor do Estado - Lavandaria	0,10	0,10	0,00	0,00
2434217	Mensais/Trimestrais Favor do Estado-Açores (16%)	208,83	208,83	0,00	0,00
243422	Mensais/Trimestrais a Favor do Estado - Continente	159,46	159,46	0,00	0,00
2434221	Mensais/Trimestrais Favor do Estado-Cont. (6%)	19,80	19,80	0,00	0,00
2434223	Mensais/Trimestrais Favor do Estado-Cont. (23%)	139,66	139,66	0,00	0,00
2435	IVA - Apuramento	137.328,37	137.328,37	0,00	0,00
2436	IVA - A pagar	25.735,16	34.721,73	0,00	8.986,57
2437	IVA - A recuperar	2.415,93	2.415,93	0,00	0,00
2438	IVA - Reembolsos pedidos	4.430,45	2.194,98	2.235,47	0,00
24382	Decreto-Lei n° 20/90	4.430,45	2.194,98	2.235,47	0,00
243825	Iva bens Alimentares (50%) - DRSS	4.430,45	2.194,98	2.235,47	0,00
244	Outros impostos	153,72	412,56	0,00	258,84
2442	Taxa Sobre Sacos Plásticos	153,72	412,56	0,00	258,84
245	Contribuições para a Segurança Social	457.286,60	489.151,65	0,00	31.865,05
2451	Trabalho Dependente	457.286,60	489.151,65	0,00	31.865,05
248	Outras tributações	4.764,10	4.980,37	0,00	216,27
2481	Fundos de Compensação	4.764,10	4.980,37	0,00	216,27
24811	Fundo de Compensação do Trabalho (FCT)	4.401,14	4.600,78	0,00	199,64
24812	Fundo de Garantia Compensação do Trabalho (FGCT)	362,96	379,59	0,00	16,63
25	Financiamentos obtidos	160.977,16	200.977,16	0,00	40.000,00
251	Instituições de crédito e sociedades financeiras	160.977,16	200.977,16	0,00	40.000,00
2511	Empréstimos bancários	160.977,16	200.977,16	0,00	40.000,00

Conta	Descrição	Acumulado			
		Débito	Crédito	Saldo Débito	Saldo Crédito
25112	Empréstimos bancários - Passivo Não Corrente	160.977,16	200.977,16	0,00	40.000,00
251121	Banco Português de Gestão, S.A.	160.977,16	160.977,16	0,00	0,00
251122	Banco Montepio Geral (Obras Farmácia)	0,00	40.000,00	0,00	40.000,00
26	Fundadores / patrocinadores/ doadores/ associados / membro	1.108,00	1.108,00	0,00	0,00
264	Quotas	1.108,00	1.108,00	0,00	0,00
2641	Quotas de Irmãos	1.108,00	1.108,00	0,00	0,00
27	Outras contas a receber e a pagar	1.288.641,74	1.401.677,74	117.934,59	230.970,59
271	Fornecedores de investimentos	31.061,64	35.489,13	0,00	4.427,49
2711	Fornecedores de investimentos - contas gerais	31.061,64	35.489,13	0,00	4.427,49
27111	Fornecedores de Investimentos C/C	31.061,64	35.489,13	0,00	4.427,49
27111015	Azorduarte, Lda	290,10	290,10	0,00	0,00
27111023	Techazores - Rui Patricio Melo Amaral	2.231,62	2.231,62	0,00	0,00
27111054	DAP - Daniel Amarel Pimentel, Lda.	39,90	39,90	0,00	0,00
27111087	MobiOffice Comércio Equipamentos Escritório, Lda	1.567,51	1.567,51	0,00	0,00
27111108	MEO - Serviços de Comunicações e Multimédia, S.A.	0,00	229,99	0,00	229,99
27111116	Frijoe-Telital-Telefones e Electr. de Consumo, Lda	228,00	228,00	0,00	0,00
27111117	Engº Tavares Vieira, Lda	11.200,00	11.200,00	0,00	0,00
27111165	Rádio Popular Electrodomesticos, S.A.	269,98	269,98	0,00	0,00
27111170	XMECHANISM - Eletromecânica e Automação, Unip.Lda	15.234,53	15.234,53	0,00	0,00
27111998	Irmãos Duarte, Lda (Retenção 2%)	0,00	4.197,50	0,00	4.197,50
272	Devedores e credores por acréscimos (periodização económica)	296.786,23	460.106,70	63.132,63	226.453,10
2721	Devedores por acréscimos de rendimentos	64.845,39	1.712,76	63.132,63	0,00
27211	Juros de Depósitos a Prazo	1.864,57	1.712,64	151,93	0,00
272111	Montepio Geral	835,15	804,65	30,50	0,00
272112	Novo Banco dos Açores	1.029,42	907,99	121,43	0,00
27214	DRSS - Direção Regional da Solidariedade Social	42.580,70	0,00	42.580,70	0,00
27215	Câmara Municipal da Povoação	20.400,00	0,00	20.400,00	0,00
27219	Outros Acréscimos de Rendimentos	0,12	0,12	0,00	0,00
2722	Credores por acréscimos de gastos	231.940,84	458.393,94	0,00	226.453,10
27221	Remunerações a Liquidar	221.893,71	440.425,44	0,00	218.531,73
272211	Encargos Com Férias (Vencidas)	221.893,71	440.425,44	0,00	218.531,73
27221101	Lar de Idosos	79.506,92	158.028,78	0,00	78.521,86
27221102	Rendimento Social de Inserção (RSI)	2.906,55	5.570,24	0,00	2.663,69
27221103	Protocolos Sociais com Instituições	9.275,44	16.575,45	0,00	7.300,01
27221104	Fornecimento de Refeições	4.772,51	9.276,16	0,00	4.503,65
27221107	Serviços de Lavandaria	1.005,01	1.486,31	0,00	481,30
27221110	Serviço de Apoio Ao Domicílio (SAD)	46.165,60	92.638,50	0,00	46.472,90
27221118	Centro de Acolhimento Temporário (CAT)	6.326,56	11.566,70	0,00	5.240,14
27221119	Protocolo Comissão Proteção de Crianças e Jovens	3.139,75	6.112,32	0,00	2.972,57
27221120	Centro de Dia	4.572,99	9.727,15	0,00	5.154,16
27221125	Projeto Prevenção Acompanhamento Toxicod dependência	6.936,70	10.900,44	0,00	3.963,74
27221130	Centro de Atividades Ocupacionais (CAO)	15.281,15	36.528,13	0,00	21.246,98
27221132	Protocolo Emergência Social	3.139,75	6.112,32	0,00	2.972,57
27221134	Lar de Idosos e Centro de Dia	828,30	828,30	0,00	0,00
27221145	Prédio da Lomba do Carro	1.821,78	3.632,43	0,00	1.810,65
27221150	Farmácia da Povoação	24.586,05	44.194,95	0,00	19.608,90
27221160	Posto Farmacêutico das Fumas	11.628,65	27.247,26	0,00	15.618,61
27222	Outros Acréscimos de Gastos	10.047,13	17.968,50	0,00	7.921,37
2722201	Água	522,78	801,81	0,00	279,03
2722202	Electricidade	4.198,73	8.481,34	0,00	4.282,61
2722203	Comunicações (Telefone)	156,38	373,90	0,00	217,52
2722204	Combustíveis	1.366,77	3.033,98	0,00	1.667,21
2722205	Advogados	941,36	1.691,36	0,00	750,00
2722206	Serviços de Contabilidade	0,00	550,00	0,00	550,00
2722207	Prestadores de Serviços/Fornecedores	1.050,00	1.225,00	0,00	175,00
2722209	Juros a Liquidar	1.810,99	1.810,99	0,00	0,00
2722211	Outros	0,12	0,12	0,00	0,00



Conta	Descrição	Acumulado			
		Débito	Crédito	Saldo Débito	Saldo Crédito
278	Outros devedores e credores	960.793,87	906.081,91	54.801,96	90,00
2781	Devedores	960.793,87	906.081,91	54.801,96	90,00
278103	Fundo Regional do Emprego	3.600,00	3.000,00	600,00	0,00
278105	Caixa Farmácia - Senhas de Saúde (CMP)	63.800,00	10.000,00	53.800,00	0,00
278106	Caixa Sede - Utentes (Fraldas)	20.166,52	19.764,56	401,96	0,00
27812	Credores	873.227,35	873.317,35	0,00	90,00
2781201	Penhoras Vencimentos	990,00	1.080,00	0,00	90,00
2781202	Iva a Regularizar	7.325,71	7.325,71	0,00	0,00
2781203	Banco Português de Gestão - Empréstimo	164.639,39	164.639,39	0,00	0,00
2781204	Vendas a Crédito Farmácia	700.272,25	700.272,25	0,00	0,00
28	Diferimentos	52.056,24	51.789,97	5.351,39	5.085,12
281	Gastos a reconhecer	42.470,88	37.119,49	5.351,39	0,00
2811	Seguros	42.470,88	37.119,49	5.351,39	0,00
281101	Seguros de Acidentes de Trabalho	31.110,53	29.698,61	1.411,92	0,00
281102	Seguros Multi-Riscos	6.125,04	4.017,97	2.107,07	0,00
281103	Seguros Viaturas	3.417,53	2.494,02	923,51	0,00
281104	Acidentes Pessoais - Grupo (CAO)	1.817,78	908,89	908,89	0,00
282	Rendimentos a reconhecer	9.585,36	14.670,48	0,00	5.085,12
2821	Subsídios	9.585,36	14.670,48	0,00	5.085,12
282101	Direção Regional da Habitação	5.935,58	10.904,75	0,00	4.969,17
282103	Fundo Regional do Emprego	1.798,54	1.914,49	0,00	115,95
282105	Banco Português de Gestão	1.851,24	1.851,24	0,00	0,00
31	Compras	2.170.965,38	2.170.965,38	0,00	0,00
311	Mercadorias	1.949.353,06	1.949.353,06	0,00	0,00
3111	Mercadorias - Açores	1.909.114,13	1.909.114,13	0,00	0,00
31111	Mercadorias - Açores - Taxa Reduzida (4%)	1.611.521,92	1.611.521,92	0,00	0,00
31113	Mercadorias - Açores - Taxa Normal (18%)	135.254,66	135.254,66	0,00	0,00
31114	Mercadorias - Açores - Isentas	14.069,35	14.069,35	0,00	0,00
31117	Mercadorias - Açores - Taxa Normal (16%)	148.268,20	148.268,20	0,00	0,00
3112	Mercadorias - Continente	40.238,93	40.238,93	0,00	0,00
31121	Mercadorias - Continente - Taxa Reduzida (6%)	21.559,30	21.559,30	0,00	0,00
31123	Mercadorias - Continente - Taxa Normal (23%)	18.679,63	18.679,63	0,00	0,00
312	Matérias-primas, subsidiárias e de consumo	193.619,63	193.619,63	0,00	0,00
3121	Matérias-Primas	126.352,93	126.352,93	0,00	0,00
31211	Géneros Alimentares	126.352,93	126.352,93	0,00	0,00
3123	Materiais Diversos	67.266,70	67.266,70	0,00	0,00
31231	Encargos de Saúde com Utentes	12,98	12,98	0,00	0,00
31232	Ferramentas e Utensílios de Desgaste Rápido	1.145,31	1.145,31	0,00	0,00
31233	Limpeza, Higiene e Conforto	59.201,64	59.201,64	0,00	0,00
31234	Higiene Pessoal	4.063,59	4.063,59	0,00	0,00
31235	Material de Escritório	2.843,18	2.843,18	0,00	0,00
317	Devoluções de compras	27.992,69	27.992,69	0,00	0,00
3171	Devolução de Mercadorias	27.992,69	27.992,69	0,00	0,00
31711	Devolução de Mercadorias - Açores	27.041,51	27.041,51	0,00	0,00
317111	Devolução Mercadorias-Açores - Taxa Reduzida (4%)	5.274,04	5.274,04	0,00	0,00
317113	Devolução Mercadorias-Açores - Taxa Normal (18%)	1.146,75	1.146,75	0,00	0,00
317114	Devolução Mercadorias-Açores - Isentas	19.315,54	19.315,54	0,00	0,00
317117	Devolução Mercadorias-Açores - Taxa Normal (16%)	1.305,18	1.305,18	0,00	0,00
31712	Devolução de Mercadorias - Continente	951,18	951,18	0,00	0,00
317121	Devolução Mercadorias - Contin. Taxa Reduzida (6%)	329,98	329,98	0,00	0,00
317123	Devolução Mercadorias- Contin. - Taxa Normal (23%)	607,20	607,20	0,00	0,00
317124	Devolução Mercadorias-Contineaste - Isentas	14,00	14,00	0,00	0,00
32	Mercadorias	1.981.964,86	1.615.209,23	366.755,63	0,00
321	Mercadorias em Armazém	1.981.964,86	1.615.209,23	366.755,63	0,00
3211	Mercadorias em Armazém - Açores	1.981.964,86	1.615.209,23	366.755,63	0,00
32111	Mercadorias em Armazém - Açores-Taxa Reduzida (4%)	1.627.293,99	1.419.762,41	207.531,58	0,00
32113	Mercadorias em Armazém - Açores -Taxa Normal (18%)	354.670,87	195.446,82	159.224,05	0,00

Conta	Descrição	Acumulado			
		Débito	Crédito	Saldo Débito	Saldo Crédito
33	Matérias-primas, subsidiárias e de consumo	237.786,85	209.895,90	27.890,95	0,00
331	Matérias-primas	133.441,47	128.449,09	4.992,38	0,00
3311	Genéros Alimentares	133.441,47	128.449,09	4.992,38	0,00
334	Materiais de Consumo	104.345,38	81.446,81	22.898,57	0,00
3341	Encargos com Saúde de Utentes	56,74	13,29	43,45	0,00
3342	Ferramentas e Utensílios de Desgaste Rápido	1.966,73	1.137,48	829,25	0,00
3343	Limpeza, Higiene e Conforto	90.318,40	72.381,44	17.936,96	0,00
3344	Higiene Pessoal	6.488,79	4.640,58	1.848,21	0,00
3345	Material de Escritório	5.223,93	3.274,02	1.949,91	0,00
3349	DA - Refeições	290,79	0,00	290,79	0,00
38	Reclassificação e regularização de inventários e activos bioló	27.338,13	27.338,13	0,00	0,00
382	Mercadorias	27.338,13	27.338,13	0,00	0,00
3821	Mercadorias Quebras	6.652,67	6.652,67	0,00	0,00
38211	Mercadorias Quebras - Taxa Reduzida (4%)	2.473,55	2.473,55	0,00	0,00
38213	Mercadorias Quebras - Taxa Normal (18%)	4.116,64	4.116,64	0,00	0,00
38214	Mercadorias Quebras - Isentos	62,48	62,48	0,00	0,00
3822	Auto-Consumos	20.685,46	20.685,46	0,00	0,00
38221	Auto-Consumos - Taxa Reduzida (4%)	15.212,90	15.212,90	0,00	0,00
38223	Auto-Consumos - Taxa Normal (16%)	5.040,06	5.040,06	0,00	0,00
38224	Auto-Consumos - Isentos	432,50	432,50	0,00	0,00
41	Investimentos financeiros	13.157,53	4.013,03	9.144,50	0,00
414	Investimentos noutras empresas	1.200,00	750,00	450,00	0,00
4141	Participações de capital	1.200,00	750,00	450,00	0,00
41411	Farmainveste	1.200,00	750,00	450,00	0,00
415	Outros investimentos financeiros	11.957,53	3.263,03	8.694,50	0,00
4158	Outros	11.957,53	3.263,03	8.694,50	0,00
41581	Fundo Compensação do Trabalho (FCT)	11.957,53	3.263,03	8.694,50	0,00
42	Propriedades de investimento	345.211,11	111.669,67	345.211,11	111.669,67
421	Terrenos e recursos naturais	198.996,20	0,00	198.996,20	0,00
422	Edifícios e outras construções	146.214,91	0,00	146.214,91	0,00
428	Depreciações acumuladas	0,00	111.669,67	0,00	111.669,67
4282	Edifícios e Outras Construções	0,00	111.669,67	0,00	111.669,67
43	Activos fixos tangíveis	7.990.454,58	4.715.125,88	7.990.454,58	4.715.125,88
432	Bens do património histórico e artístico e cultural	5.759.629,91	0,00	5.759.629,91	0,00
4325	Bens móveis	5.759.629,91	0,00	5.759.629,91	0,00
433	Outros activos fixos tangíveis	2.230.824,67	4.715.125,88	2.230.824,67	4.715.125,88
4333	Equipamento básico	1.276.346,72	0,00	1.276.346,72	0,00
4334	Equipamento de transporte	439.522,65	0,00	439.522,65	0,00
4335	Equipamento administrativo	376.794,53	0,00	376.794,53	0,00
4337	Outros activos fixos tangíveis	138.160,77	0,00	138.160,77	0,00
43372	Ferramentas e Utensílios	80.751,21	0,00	80.751,21	0,00
43378	Outros	57.409,56	0,00	57.409,56	0,00
4338	Depreciações acumuladas	0,00	4.715.125,88	0,00	4.715.125,88
43382	Edifícios e Outras Construções	0,00	2.578.788,62	0,00	2.578.788,62
43383	Equipamentos Básicos	0,00	1.206.179,36	0,00	1.206.179,36
43384	Equipamentos de Transporte	0,00	425.263,35	0,00	425.263,35
43385	Equipamentos Administrativos	0,00	370.032,95	0,00	370.032,95
43387	Outros activos fixos tangíveis	0,00	134.861,60	0,00	134.861,60
433872	Ferramentas e Utensílios	0,00	77.452,04	0,00	77.452,04
433878	Outros	0,00	57.409,56	0,00	57.409,56
44	Activos intangíveis	5.371,53	5.371,53	5.371,53	5.371,53
442	Outros activos intangíveis	5.371,53	5.371,53	5.371,53	5.371,53
4423	Programas de computador	5.371,53	0,00	5.371,53	0,00
4428	Amortizações acumuladas	0,00	5.371,53	0,00	5.371,53
45	Investimentos em curso	96.923,86	0,00	96.923,86	0,00
453	Activos fixos tangíveis em curso	27.176,49	0,00	27.176,49	0,00
4531	Edifícios e Outras Construções	27.176,49	0,00	27.176,49	0,00



Conta	Descrição	Acumulado			
		Débito	Crédito	Saldo Débito	Saldo Crédito
45311	Obras de Remodelação da Farmácia da Povoação	27.176,49	0,00	27.176,49	0,00
455	Adiantamentos por conta do património histórico, a	69.747,37	0,00	69.747,37	0,00
4551	Verde Laranja	69.747,37	0,00	69.747,37	0,00
51	Fundos	0,00	2.741.973,61	0,00	2.741.973,61
511	Fundo Social	0,00	2.741.973,61	0,00	2.741.973,61
55	Reservas	0,00	588.419,08	0,00	588.419,08
552	Outras reservas	0,00	588.419,08	0,00	588.419,08
5521	Reservas Para Investimentos Sociais	0,00	588.419,08	0,00	588.419,08
5521001	Resultado de 2001	0,00	126.956,16	0,00	126.956,16
5521002	Resultado de 2002	0,00	48.051,29	0,00	48.051,29
5521003	Resultado de 2003	0,00	157.574,16	0,00	157.574,16
5521004	Resultado de 2004	0,00	66.706,76	0,00	66.706,76
5521005	Resultado de 2005	0,00	63.859,60	0,00	63.859,60
5521006	Resultado de 2006	0,00	10.254,59	0,00	10.254,59
5521007	Resultado de 2011	0,00	6.580,45	0,00	6.580,45
5521008	Resultado de 2013 (50%)	0,00	38.719,03	0,00	38.719,03
5521009	Resultado de 2014 (50%)	0,00	41.274,73	0,00	41.274,73
5521010	Resultado de 2017 (50%)	0,00	28.442,31	0,00	28.442,31
56	Resultados transitados	682.664,38	0,00	682.664,38	0,00
56001	Regularização SNC 2011	46.487,31	0,00	46.487,31	0,00
56002	Resultados Transitados	636.177,07	0,00	636.177,07	0,00
59	Outras variações nos fundos patrimoniais	143.803,00	2.287.223,85	0,00	2.143.420,85
593	Subsídios	143.803,00	2.284.723,85	0,00	2.140.920,85
5931	Subsídios atribuídos	143.803,00	2.284.723,85	0,00	2.140.920,85
5931001	Imóvel Ribeira Quente - Rua Torta nº 8	864,58	14.697,86	0,00	13.833,28
5931002	Obra Casa Manuel António Pimentel Vieira	3.910,40	7.820,80	0,00	3.910,40
5931003	Obras Ampliação e Remodelação do Lar de Idosos	89.916,71	1.143.946,68	0,00	1.054.029,97
5931005	Pareia	17.409,70	713.797,76	0,00	696.388,06
5931006	Acordo de Cooperação 028/2012	26.511,05	194.147,63	0,00	167.636,58
5931007	Casa da Lomba do Cavaleiro & 10% Pareia	5.190,56	210.313,12	0,00	205.122,56
594	Doações	0,00	2.500,00	0,00	2.500,00
5941	Ações Farmainveste	0,00	2.500,00	0,00	2.500,00
61	Custo das mercadorias vendidas e das matérias consumidas	1.837.327,95	4.396,02	1.832.931,93	0,00
611	Mercadorias	1.615.209,23	0,00	1.615.209,23	0,00
6111	Mercadorias - Açores	1.615.209,23	0,00	1.615.209,23	0,00
61111	Mercadorias - Açores - Taxa Reduzida (4%)	1.419.762,41	0,00	1.419.762,41	0,00
61113	Mercadorias - Açores - Taxa Normal (16%)	195.446,82	0,00	195.446,82	0,00
612	Matérias-primas, subsidiárias e de consumo	128.658,11	279,00	128.379,11	0,00
6121	Matérias-Primas	128.658,11	279,00	128.379,11	0,00
61211	Géneros Alimentares	128.658,11	279,00	128.379,11	0,00
614	Materiais de consumo	93.460,61	4.117,02	89.343,59	0,00
6141	Encargos de Saúde com Utentes	15.994,64	196,04	15.798,60	0,00
6142	Ferramentas e Utensílios de Desgaste Rápido	1.196,87	5,67	1.191,20	0,00
6143	Limpeza, Higiene e Conforto	68.536,69	3.146,80	65.389,89	0,00
6144	Higiene Pessoal	4.474,39	768,51	3.705,88	0,00
6145	Material de Escritório	3.258,02	0,00	3.258,02	0,00
62	Fornecimentos e serviços externos	243.623,04	4.135,59	239.487,45	0,00
621	Subcontratos	17.532,39	0,00	17.532,39	0,00
6211	Subcontratos - Não Dedutíveis	4.112,45	0,00	4.112,45	0,00
6212	Subcontratos - Dedutíveis	13.419,94	0,00	13.419,94	0,00
62121	Subcontratos - Dedutíveis Tax. Normal Açores (16%)	13.419,94	0,00	13.419,94	0,00
622	Serviços especializados	94.615,99	1.292,15	93.323,84	0,00
6221	Trabalhos especializados	25.217,92	0,00	25.217,92	0,00
62211	Assistência e Serviços de Informática	14.275,94	0,00	14.275,94	0,00
622111	Assistência e S. de Informática - Não Dedutíveis	10.065,94	0,00	10.065,94	0,00
622112	Assistência e S. de Informática - Dedutíveis	4.210,00	0,00	4.210,00	0,00
6221121	Assist. e S. Informática - Tax. Normal Açores (16%)	72,00	0,00	72,00	0,00

Conta	Descrição	Acumulação			
		Débito	Crédito	Saldo Débito	Saldo Crédito
6221122	Assist. e S.Informática - Tax. Normal Açores (23%)	4.138,00	0,00	4.138,00	0,00
62212	Serviços de Contabilidade	7.150,00	0,00	7.150,00	0,00
622122	Serviços de Contabilidade - Dedutíveis	7.150,00	0,00	7.150,00	0,00
6221221	Serviços Contabilidade - Tax. Normal Açores (16%)	7.150,00	0,00	7.150,00	0,00
62213	Serviços Revisão Legal de Contas	3.150,00	0,00	3.150,00	0,00
622132	Serviços Revisão Legal de Contas - Dedutíveis	3.150,00	0,00	3.150,00	0,00
6221321	Serviços Rev.Legal Contas- Tax.Normal Açores (16%)	3.150,00	0,00	3.150,00	0,00
62218	Outros Trabalhos Especializados	641,98	0,00	641,98	0,00
622181	Outros Trabalhos Especializados - Não Dedutíveis	641,98	0,00	641,98	0,00
6222	Publicidade e propaganda	59,00	0,00	59,00	0,00
62221	Publicidade e propaganda - Não Dedutíveis	59,00	0,00	59,00	0,00
6223	Vigilância e segurança	564,12	34,50	529,62	0,00
62231	Vigilância e segurança - Não Dedutíveis	522,12	34,50	487,62	0,00
62232	Vigilância e segurança - Dedutíveis	42,00	0,00	42,00	0,00
622321	Vigilância e Segurança - Taxa Normal Açores (16%)	42,00	0,00	42,00	0,00
6224	Honorários	13.400,00	0,00	13.400,00	0,00
62241	Advogados	9.750,00	0,00	9.750,00	0,00
6224112	Advogados - Dedutíveis	9.750,00	0,00	9.750,00	0,00
62241121	Advogados - Taxa Normal Açores (16%)	9.750,00	0,00	9.750,00	0,00
62242	Nutricionista	3.650,00	0,00	3.650,00	0,00
622421	Nutricionista - Não Dedutível	3.650,00	0,00	3.650,00	0,00
6226	Conservação e reparação	54.852,01	1.247,65	53.604,36	0,00
62261	Conservação e Reparação - Contratos de Manutenção	7.884,62	280,44	7.604,18	0,00
622611	Contratos de Manutenção - Não Dedutíveis	6.668,84	280,44	6.388,40	0,00
622612	Contratos de Manutenção - Dedutíveis	1.215,78	0,00	1.215,78	0,00
6226121	Contratos de Manutenção - Taxa Normal Açores (16%)	1.215,78	0,00	1.215,78	0,00
62262	Conservação e Reparação - Outros Equipamentos	11.325,16	0,00	11.325,16	0,00
622621	Outros Equipamentos - Não Dedutíveis	9.499,01	0,00	9.499,01	0,00
622622	Outros Equipamentos - Dedutíveis	1.826,15	0,00	1.826,15	0,00
6226221	Outros Equipamentos - Taxa Normal Açores (16%)	1.826,15	0,00	1.826,15	0,00
62263	Conservação e Reparação - Viaturas	25.428,68	408,37	25.020,31	0,00
622631	Viaturas - Não Dedutíveis	25.206,21	408,37	24.797,84	0,00
622632	Viaturas - Dedutíveis	222,47	0,00	222,47	0,00
6226321	Viaturas - Taxa Normal Açores (16%)	222,47	0,00	222,47	0,00
62264	Conservação e Reparação - Imóveis e Instalações	10.213,55	558,84	9.654,71	0,00
622641	Imóveis e Instalações - Não Dedutíveis	9.710,90	558,84	9.152,06	0,00
622642	Imóveis e Instalações - Dedutíveis	502,65	0,00	502,65	0,00
6226421	Imóveis e Instalações - Taxa Normal Açores (16%)	502,65	0,00	502,65	0,00
6227	Serviços Bancários e Financeiros	522,94	10,00	512,94	0,00
62271	Serviços Bancários	61,36	10,00	51,36	0,00
62272	Comissões Tpa	392,61	0,00	392,61	0,00
62273	Despesas Débitos Diretos	68,97	0,00	68,97	0,00
623	Materiais	5.720,40	651,99	5.068,41	0,00
6231	Ferramentas e utensílios de desgaste rápido	3.511,13	161,75	3.349,38	0,00
62311	Ferramentas e Utens. Desg. rápido - Não Dedutíveis	2.470,47	11,75	2.458,72	0,00
62312	Ferramentas e Utens. Desg. Rápido - Dedutíveis	1.040,66	150,00	890,66	0,00
623121	Ferramentas Utens.Desg.Ráp-Tax.Normal Açores (16%)	1.040,66	150,00	890,66	0,00
6233	Material de escritório	2.209,27	490,24	1.719,03	0,00
62331	Material de escritório - Não Dedutíveis	577,57	490,24	87,33	0,00
62332	Material de escritório - Dedutíveis	1.631,70	0,00	1.631,70	0,00
623321	Material de escritório - Taxa Normal Açores (16%)	1.353,40	0,00	1.353,40	0,00
623322	Material de escritório - Dedutíveis (23%)	278,30	0,00	278,30	0,00
624	Energia e fluidos	72.830,04	7,05	72.822,99	0,00
6241	Electricidade	36.924,13	7,05	36.917,08	0,00
62411	Electricidade - Não Dedutíveis	27.827,90	0,00	27.827,90	0,00
62412	Electricidade - Dedutíveis	9.096,23	7,05	9.089,18	0,00
624121	Electricidade - Taxa Reduzida Açores (4%)	74,42	0,00	74,42	0,00



Conta	Descrição	Acumulado			
		Débito	Crédito	Saldo Débito	Saldo Crédito
624122	Electricidade - Taxa Normal Açores (16%)	8.993,80	0,00	8.993,80	0,00
624123	Electricidade - Taxa Reduzida Açores (9%)	24,01	7,05	20,96	0,00
6242	Combustíveis	32.974,77	0,00	32.974,77	0,00
62421	Gasóleo	18.036,48	0,00	18.036,48	0,00
624211	Gasóleo - Não Dedutíveis	17.794,17	0,00	17.794,17	0,00
624212	Gasóleo - Dedutíveis	242,31	0,00	242,31	0,00
6242121	Gasóleo - 50% Iva Dedutível	242,31	0,00	242,31	0,00
62422	Gasolina	316,54	0,00	316,54	0,00
624221	Gasolina - Não Dedutíveis	316,54	0,00	316,54	0,00
62423	Gás	14.621,75	0,00	14.621,75	0,00
624231	Gás - Não Dedutíveis	14.621,75	0,00	14.621,75	0,00
6243	Água	2.931,14	0,00	2.931,14	0,00
62431	Água - Não Dedutíveis	2.705,96	0,00	2.705,96	0,00
62432	Água - Dedutíveis	225,18	0,00	225,18	0,00
624321	Água - Taxa Reduzida Açores (4%)	225,18	0,00	225,18	0,00
625	Deslocações, estadas e transportes	148,16	0,00	148,16	0,00
6253	Transportes de mercadorias	148,16	0,00	148,16	0,00
62531	Transportes de mercadorias - Não Dedutíveis	148,16	0,00	148,16	0,00
626	Serviços diversos	36.068,34	2.129,36	33.938,98	0,00
6261	Rendas e aluguers	2.752,12	0,00	2.752,12	0,00
62611	Rendas e aluguers - Não Dedutíveis	2.041,20	0,00	2.041,20	0,00
62612	Rendas e aluguers - Dedutíveis	710,92	0,00	710,92	0,00
626121	Rendas e aluguers - Taxa Normal Açores (16%)	710,92	0,00	710,92	0,00
6262	Comunicação	7.243,94	0,00	7.243,94	0,00
62621	Despesas Postais	503,87	0,00	503,87	0,00
626211	Despesas Postais - Não Dedutíveis	349,84	0,00	349,84	0,00
626212	Despesas Postais - Dedutíveis	154,03	0,00	154,03	0,00
6262121	Despesas Postais - Taxa Normal Açores (16%)	154,03	0,00	154,03	0,00
62622	Telefones e Fax	1.157,22	0,00	1.157,22	0,00
626221	Telefones e Fax - Não Dedutíveis	766,27	0,00	766,27	0,00
626222	Telefones e Fax - Dedutíveis	390,95	0,00	390,95	0,00
6262221	Telefones e Fax - Taxa Normal Açores (16%)	390,95	0,00	390,95	0,00
62623	Telemóveis	4.229,10	0,00	4.229,10	0,00
626231	Telemóveis - Não Dedutíveis	3.845,38	0,00	3.845,38	0,00
626232	Telemóveis - Dedutíveis	383,72	0,00	383,72	0,00
6262321	Telemóveis - Taxa Normal Açores (16%)	383,72	0,00	383,72	0,00
62624	Internet	1.353,75	0,00	1.353,75	0,00
626241	Internet - Não Dedutíveis	953,86	0,00	953,86	0,00
626242	Internet - Dedutíveis	399,89	0,00	399,89	0,00
6262421	Internet - Taxa Normal Açores (16%)	399,89	0,00	399,89	0,00
6263	Seguros	7.587,27	3,21	7.584,06	0,00
62631	Seguros - Imóveis e Instalações	4.127,95	3,21	4.124,74	0,00
626311	Seguros - Imóveis e Instalações - Não Dedutíveis	4.127,95	3,21	4.124,74	0,00
62632	Seguros - Viaturas	2.371,23	0,00	2.371,23	0,00
626321	Seguros - Viaturas - Não Dedutíveis	2.371,23	0,00	2.371,23	0,00
62633	Seguros - Acidentes Pessoais - Grupo (CAO)	908,89	0,00	908,89	0,00
626331	Seguros Acid. Pessoais-Grupo (CAO)-Não Dedutíveis	908,89	0,00	908,89	0,00
62634	Seguros - Equipamentos	179,20	0,00	179,20	0,00
626341	Seguros - Equipamentos - Não Dedutíveis	179,20	0,00	179,20	0,00
6265	Contencioso e notariado	328,92	0,00	328,92	0,00
62651	Contencioso e notariado - Não Dedutíveis	328,92	0,00	328,92	0,00
6267	Limpeza, higiene e conforto	5.189,33	85,60	5.103,73	0,00
62671	Limpeza, higiene e conforto - Não Dedutíveis	5.189,33	85,60	5.103,73	0,00
6268	Outros serviços	12.966,76	2.040,55	10.926,21	0,00
626801	Sementes, Pesticidas e Herbicidas	891,86	0,00	891,86	0,00
626802	Rouparia e Atoalhados	6.183,40	2.040,55	4.142,85	0,00
626803	Despesas com Festas	1.221,75	0,00	1.221,75	0,00



Conta	Descrição	Acumulado			
		Débito	Crédito	Saldo Débito	Saldo Crédito
626804	Despesas com Funerais	4.123,50	0,00	4.123,50	0,00
626805	Seminários, Congressos e Reuniões	546,25	0,00	546,25	0,00
627	Outros Diversos	16.707,72	55,04	16.652,68	0,00
6272	Material de Embalagem	537,47	55,04	482,43	0,00
62721	Material de Embalagem - Não Dedutíveis	63,74	55,04	8,70	0,00
62722	Material de Embalagem - Dedutíveis	473,73	0,00	473,73	0,00
627221	Taxa Normal Açores (16%)	473,73	0,00	473,73	0,00
6273	Taxas ANF	2.805,95	0,00	2.805,95	0,00
6275	Taxas Centro Saúde	13.364,30	0,00	13.364,30	0,00
63	Gastos com o Pessoal	1.834.573,97	112.733,44	1.721.840,53	0,00
632	Remunerações do pessoal	1.439.016,33	89.261,72	1.349.754,61	0,00
6321	Remunerações	1.001.219,19	89.261,72	911.957,47	0,00
63211	Vencimentos	929.663,36	79.153,71	850.509,65	0,00
63212	Diaturnidades	71.555,83	10.108,01	61.447,82	0,00
6322	Outras Remunerações	437.797,14	0,00	437.797,14	0,00
63221	Subsídio de Alimentação	103.483,59	0,00	103.483,59	0,00
63222	Subsídio de Turno	33.162,48	0,00	33.162,48	0,00
63223	Horas Extraordinárias	14.626,90	0,00	14.626,90	0,00
63224	Abono para Falhas	4.583,40	0,00	4.583,40	0,00
63225	Encargos com Férias	178.352,20	0,00	178.352,20	0,00
63226	Subsídio de Natal	85.601,03	0,00	85.601,03	0,00
63227	Avanços	17.987,54	0,00	17.987,54	0,00
634	Indemnizações	2.495,94	0,00	2.495,94	0,00
63401	Indemnizações Final Contrato	2.495,94	0,00	2.495,94	0,00
635	Encargos sobre remunerações	345.304,52	22.047,61	323.256,91	0,00
6351	Segurança Social - Taxa Social Única	345.304,52	22.047,61	323.256,91	0,00
63511	Remunerações do Exercício	304.802,60	21.907,32	282.895,28	0,00
63512	Encargos com Férias	40.179,53	0,00	40.179,53	0,00
63514	Fundo Garantia de Compensação do Trabalho (FGCT)	322,39	140,29	182,10	0,00
636	Seguros de acidentes no trabalho e doenças profiss	32.029,86	1.380,91	30.648,95	0,00
6361	Seguros Acidentes Trabalho - Pessoal	32.029,86	1.380,91	30.648,95	0,00
637	Gastos de acção social	5.968,78	0,00	5.968,78	0,00
6371	Segurança, Higiene e Saúde	5.968,78	0,00	5.968,78	0,00
638	Outros gastos com o pessoal	9.758,54	43,20	9.715,34	0,00
6381	Formação Profissional	7.607,06	43,20	7.563,86	0,00
6382	Vestuário e Calçado	923,86	0,00	923,86	0,00
6388	Outros Gastos	1.227,62	0,00	1.227,62	0,00
64	Gastos de depreciação e de amortização	245.975,43	0,00	245.975,43	0,00
641	Propriedades de investimento	1.276,92	0,00	1.276,92	0,00
6412	Edifícios e Outras Construções	1.276,92	0,00	1.276,92	0,00
642	Activos fixos tangíveis	244.698,51	0,00	244.698,51	0,00
6422	Edifícios e Outras Construções	180.663,39	0,00	180.663,39	0,00
6423	Equipamentos Básicos	41.919,90	0,00	41.919,90	0,00
6424	Equipamentos de Transporte	11.746,66	0,00	11.746,66	0,00
6425	Equipamentos Administrativos	8.681,08	0,00	8.681,08	0,00
6427	Outros Ativos Fixos Tangíveis	1.687,48	0,00	1.687,48	0,00
65	Perdas por imparidade	1.095,88	0,00	1.095,88	0,00
651	Em dívidas a receber	1.095,88	0,00	1.095,88	0,00
6512	Outros devedores	1.095,88	0,00	1.095,88	0,00
66	Perdas por reduções de justo valor	750,00	0,00	750,00	0,00
662	Em investimentos financeiros	750,00	0,00	750,00	0,00
68	Outros gastos	34.295,80	725,17	33.570,63	0,00
681	Impostos	740,88	0,00	740,88	0,00
6812	Impostos indirectos:	740,88	0,00	740,88	0,00
68121	Imposto de Selo	240,00	0,00	240,00	0,00
68122	Iva Suportado	500,88	0,00	500,88	0,00
684	Perdas em inventários	7.454,80	0,89	7.453,91	0,00

Conta	Descrição	Acumulado			
		Débito	Crédito	Saldo Débito	Saldo Crédito
6842	Quebras	893,71	0,00	893,71	0,00
6844	Uso Interno	36,01	0,89	35,12	0,00
6845	Manipulados	118,56	0,00	118,56	0,00
6846	Fora Prazo Validade	2.834,12	0,00	2.834,12	0,00
6847	Diferenças Stock - Recontagem	3.044,92	0,00	3.044,92	0,00
6848	Outras perdas	527,48	0,00	527,48	0,00
687	Gastos em investimentos não financeiros	5.178,28	0,00	5.178,28	0,00
6878	Outros gastos	5.178,28	0,00	5.178,28	0,00
688	Outros	4.749,54	724,28	4.025,26	0,00
6881	Correcções relativas a períodos anteriores	909,68	724,28	185,40	0,00
6883	Quotizações	1.080,00	0,00	1.080,00	0,00
6888	Outros não especificados	2.759,86	0,00	2.759,86	0,00
689	Gastos com apoios financeiros concedidos a associados ou ut	16.172,30	0,00	16.172,30	0,00
6891	Subsídios, donativos, bolsas de estudo	16.172,30	0,00	16.172,30	0,00
689101	Medicamentos e Similares	3.300,00	0,00	3.300,00	0,00
689102	Apoio à Habitação	7.965,10	0,00	7.965,10	0,00
689104	Apoio à Educação	116,79	0,00	116,79	0,00
689105	Apoio a Rendias de Casa	2.500,00	0,00	2.500,00	0,00
689106	Apoio a Funerais	1.735,00	0,00	1.735,00	0,00
689107	Aparelhos de Saúde, Medicação e Consultas Médicas	555,41	0,00	555,41	0,00
69	Gastos de financiamento	2.877,82	0,00	2.877,82	0,00
691	Juros suportados	1.877,82	0,00	1.877,82	0,00
6911	Juros de financiamentos obtidos	1.877,82	0,00	1.877,82	0,00
698	Outros gastos de financiamento	1.000,00	0,00	1.000,00	0,00
6981	Relativos a financiamentos obtidos	1.000,00	0,00	1.000,00	0,00
71	Vendas	357,38	2.269.839,97	357,38	2.269.839,97
711	Vendas - Mercadorias	0,00	2.266.753,30	0,00	2.266.753,30
7111	Vendas - Mercadorias - Açores	0,00	2.266.753,30	0,00	2.266.753,30
71111	Vendas - Mercadorias - Açores - Taxa Reduzida (4%)	0,00	1.995.077,68	0,00	1.995.077,68
71113	Vendas - Mercadorias - Açores - Taxa Normal (18%)	0,00	113.739,14	0,00	113.739,14
71114	Vendas - Mercadorias - Açores - Taxa 0%	0,00	10.047,27	0,00	10.047,27
71117	Vendas - Mercadorias - Açores - Taxa Normal (16%)	0,00	147.889,21	0,00	147.889,21
712	Produtos acabados e intermédios	0,00	3.086,67	0,00	3.086,67
7121	Produtos Agrícolas e Artesanato	0,00	3.086,67	0,00	3.086,67
71211	Prédio Lomba do Carro - Produtos Agrícolas	0,00	3.086,67	0,00	3.086,67
717	Devoluções de vendas	357,38	0,00	357,38	0,00
7171	Devoluções de Vendas - Mercadorias	357,38	0,00	357,38	0,00
71711	Devoluções de Vendas - Mercadorias - Açores	357,38	0,00	357,38	0,00
717111	Devoluções Vendas-Merc. Açores -Taxa Reduzida (4%)	357,38	0,00	357,38	0,00
72	Prestações de serviços	379,76	398.925,23	0,00	398.545,47
721	Quotas dos utilizadores, Matrículas e Mensalidades de Utente	379,76	344.243,13	0,00	343.863,37
7211	Respostas Subsidiadas	379,76	339.225,78	0,00	338.846,02
7211001	Mensalidades Lar de Idosos	379,76	244.358,85	0,00	243.979,09
7211002	Mensalidade de Refeições em Férias Escolares	0,00	209,63	0,00	209,63
7211018	Mensalidades Centro Acolhimento Temporário (CAT)	0,00	1.123,44	0,00	1.123,44
7211030	Mensalidades Centro Actividades Ocupacionais (CAO)	0,00	5.771,58	0,00	5.771,58
7211101	Mensalidades SAD - Refeições (Almoço)	0,00	39.336,97	0,00	39.336,97
7211102	Mensalidades SAD - Refeições (Jantar)	0,00	5.388,99	0,00	5.388,99
7211103	Mensalidades SAD - Higiene Pessoal Uma Vez ao Dia	0,00	24.714,63	0,00	24.714,63
7211104	Mensalidades SAD-Higiene Pessoal Duas Vezes ao Dia	0,00	7.992,30	0,00	7.992,30
7211105	Mensalidades SAD - Higiene Habitacional	0,00	1.862,15	0,00	1.862,15
7211106	Mensalidades SAD - Tratamento de Rruapa	0,00	6.743,79	0,00	6.743,79
7211107	Mensalidades SAD - Outros Serviços	0,00	768,55	0,00	768,55
7211108	Mensalidade produtos de Apoio	0,00	884,00	0,00	884,00
7211109	Higiene Pessoal	0,00	70,90	0,00	70,90
7212	Respostas Sociais - Habitação Social	0,00	5.017,35	0,00	5.017,35
7212043	Mensalidades Casa da Lomba do Botão	0,00	1.257,96	0,00	1.257,96



Conta	Descrição	Acumulado			
		Débito	Crédito	Saldo Débito	Saldo Crédito
7212052	Mensalidades Casa da Ribeira Quente	0,00	630,48	0,00	630,48
7212053	Mensalidades Casa da Lomba do Pomar	0,00	1.008,72	0,00	1.008,72
7212054	Mensalidades Casa da Lomba do Carro	0,00	630,48	0,00	630,48
7212055	Mensalidades Casa do Arieiro - Famas	0,00	1.489,71	0,00	1.489,71
722	Quotizações e jóias	0,00	1.108,00	0,00	1.108,00
7221	Quotas de Irmãos	0,00	1.108,00	0,00	1.108,00
725	Serviços secundários	0,00	53.574,10	0,00	53.574,10
7251	Serviços secundários - Casa Mortuária	0,00	1.361,38	0,00	1.361,38
72511	Casa Mortuária - Taxa Normal Açores (16%)	0,00	1.361,38	0,00	1.361,38
7253	Fornecimento de Refeições	0,00	39.852,00	0,00	39.852,00
72531	Fornecimento Refeições-Taxa Intermédia Açores (9%)	0,00	39.852,00	0,00	39.852,00
7254	Balança, Tensiometro e Outros	0,00	566,49	0,00	566,49
72541	Balança, Tens. e Outros - Taxa Normal Açores (18%)	0,00	566,49	0,00	566,49
7255	Serviços de Lavandaria e Tratamento de Roupa	0,00	11.794,23	0,00	11.794,23
72551	Serviços de Lavandaria e Trat. de Roupa - IVA 16%	0,00	11.794,23	0,00	11.794,23
75	Subsídios, doações e legados à exploração	0,00	1.091.247,11	0,00	1.091.247,11
751	Subsídios das Entidades Públicas	0,00	1.012.648,93	0,00	1.012.648,93
7511	Do Sector Público Administrativo	0,00	1.012.648,93	0,00	1.012.648,93
75111	ISSA - Instituto da Segurança Social dos Açores	0,00	1.012.648,93	0,00	1.012.648,93
751111	Duodécimos - Acordos	0,00	1.012.648,93	0,00	1.012.648,93
752	Subsídios de outras entidades públicas	0,00	78.598,18	0,00	78.598,18
7522	Direção Regional da Habitação	0,00	5.935,58	0,00	5.935,58
7523	Fundo Regional do Emprego	0,00	1.798,54	0,00	1.798,54
7524	Câmara Municipal da Povoação	0,00	61.200,00	0,00	61.200,00
7526	Secretaria Regional da Solidariedade Social	0,00	9.664,06	0,00	9.664,06
76	Reversões	0,00	1.442,68	0,00	1.442,68
762	De perdas por imparidade	0,00	1.442,68	0,00	1.442,68
7621	Em dívidas a receber	0,00	1.442,68	0,00	1.442,68
76211	Clientes Gerais	0,00	1.442,68	0,00	1.442,68
78	Outros rendimentos	100,44	265.030,93	0,00	264.930,49
781	Rendimentos suplementares	0,00	10.079,97	0,00	10.079,97
7811	Serviços sociais	0,00	10.079,97	0,00	10.079,97
78111	Refeições Férias Escolares	0,00	1.743,32	0,00	1.743,32
781111	Entregas dos Pais	0,00	160,99	0,00	160,99
781112	Protocolo Instituto Segurança Social dos Açores,	0,00	1.582,33	0,00	1.582,33
78112	Reembolso Funerais	0,00	2.274,96	0,00	2.274,96
78113	Banco Alimentar Contra a Fome	0,00	6.061,69	0,00	6.061,69
781131	Reembolsos no Âmbito POAPMC	0,00	6.061,69	0,00	6.061,69
782	Descontos de pronto pagamento obtidos	100,20	14.899,76	0,00	14.799,56
784	Ganhos em inventários	0,00	1.242,26	0,00	1.242,26
7843	Recontagem - Diferenças Stock	0,00	1.242,26	0,00	1.242,26
787	Rendimentos em investimentos não financeiros	0,00	28.206,70	0,00	28.206,70
7873	Rendas e outros rendimentos em propriedades de inv	0,00	14.940,87	0,00	14.940,87
78731	Rendimentos Prediais Urbanos	0,00	14.870,87	0,00	14.870,87
78731003	Renda Apartamento das Furnas - nº 5	0,00	3.782,88	0,00	3.782,88
78731004	Renda Apartamento das Furnas - nº 3	0,00	2.491,20	0,00	2.491,20
78731005	Renda do Apartamento da Povoação	0,00	3.152,40	0,00	3.152,40
78731006	Renda Casa da Povoação -Rua Travassos Lima - nº 12	0,00	2.521,92	0,00	2.521,92
78731007	Renda Casa do Faial da Terra	0,00	2.922,47	0,00	2.922,47
78732	Rendimentos Prediais Rústicos	0,00	70,00	0,00	70,00
78732009	Renda Serrado das Faias	0,00	70,00	0,00	70,00
7878	Outros rendimentos	0,00	13.265,83	0,00	13.265,83
788	Outros	0,24	210.602,24	0,00	210.602,00
7881	Correcções relativas a períodos anteriores	0,00	292,63	0,00	292,63
7883	Imputação de subsídios para investimentos	0,00	143.803,00	0,00	143.803,00
7886	Donativos	0,00	1.850,00	0,00	1.850,00
78861	Donativos em Númerário	0,00	1.850,00	0,00	1.850,00



## Balancete Geral

Reg. Exercício / 2021

(Valores em Euros)

Página: 15 de 15

Conta	Descrição	Acumulado			
		Débito	Crédito	Saldo Débito	Saldo Crédito
7888	Outros não especificados	0,24	64.656,61	0,00	64.656,37
78881	Restituição de Despesas	0,00	59.782,53	0,00	59.782,53
78884	Fundação - Iva Refeições	0,24	1.233,65	0,00	1.233,41
78885	Devolução Comissões TPA	0,00	10,48	0,00	10,48
78886	Estorno de Seguros	0,00	73,45	0,00	73,45
78888	Outros	0,00	3.556,50	0,00	3.556,50
79	Juros, dividendos e outros rendimentos similares	977,96	3.682,82	0,00	2.704,86
791	Juros obtidos	977,96	3.682,82	0,00	2.704,86
7911	De depósitos	977,96	1.831,58	0,00	853,62
7915	De financiamentos obtidos	0,00	1.851,24	0,00	1.851,24
79151	Comparticipação de Gastos de Financiamento	0,00	1.851,24	0,00	1.851,24
81	Resultado líquido do período	96.813,51	96.813,51	0,00	0,00
818	Resultado líquido	96.813,51	96.813,51	0,00	0,00
	Totais	38.538.026,37	38.538.026,37	14.913.588,47	14.913.588,47
	<b>Saldo Geral</b>				






PRESTAÇÃO DE CONTAS

2021

Balancete Apuramento


Conta	Descrição	Acumulado			
		Débito	Crédito	Saldo Débito	Saldo Crédito
11	Caixa	2.907.816,97	2.898.030,72	9.786,25	0,00
111	Caixa Sede	1.539.270,32	1.538.427,49	842,83	0,00
112	Caixa Farmácia	1.368.546,65	1.359.603,23	8.943,42	0,00
12	Depósitos à ordem	6.678.707,86	6.631.445,17	47.262,69	0,00
121	Montepio Geral	6.477.546,50	6.466.805,78	10.740,72	0,00
12101	Montepio Geral - Conta Principal	6.477.546,50	6.466.805,78	10.740,72	0,00
123	Novo Banco dos Açores	8.945,63	0,00	8.945,63	0,00
124	Banco Português de Gestão	192.215,73	164.639,39	27.576,34	0,00
13	Outros depósitos bancários	3.440.747,33	2.600.000,00	840.747,33	0,00
131	Montepio Geral	2.997.500,00	2.600.000,00	397.500,00	0,00
1311	Depósito a Prazo 1	300.000,00	0,00	300.000,00	0,00
1313	Depósito a Prazo - Conta Corrente	2.697.500,00	2.600.000,00	97.500,00	0,00
132	Novo Banco dos Açores	443.247,33	0,00	443.247,33	0,00
1321	Depósito a Prazo 1	125.847,64	0,00	125.847,64	0,00
1323	Depósito a Prazo 3	317.399,69	0,00	317.399,69	0,00
21	Clientes e Utentes	1.706.341,14	1.520.249,53	189.219,20	3.127,59
211	Clientes e utentes c/c	1.702.225,27	1.516.124,89	186.100,38	0,00
2111	Clientes gerais	1.307.768,80	1.177.700,30	130.068,50	0,00
21111	Clientes Gerais - Açores	1.297.017,79	1.167.322,76	129.695,03	0,00
21111001	Fundação Maria Isabel do Carmo Medeiros	61.164,68	34.119,62	27.045,06	0,00
21111002	USISM - Unidade de Saúde de Ilha de São Miguel	988.988,13	906.144,37	82.843,76	0,00
21111003	Jian Ye	3.782,88	3.782,88	0,00	0,00
21111004	Marina Andreia da Costa Araújo	2.091,20	2.091,20	0,00	0,00
21111005	Marcelino Manuel Correia Cordeiro	3.152,40	2.892,10	260,30	0,00
21111006	Luis Miguel Correia Cordeiro	2.730,00	2.730,00	0,00	0,00
21111007	Fernando Jorge Raposo Soares	1.825,90	1.825,90	0,00	0,00
21111008	Agência Funerária Povoacense	1.406,40	1.406,40	0,00	0,00
21111010	Clientes Particulares - Farmácia	87.655,56	80.184,75	7.470,81	0,00
21111012	Direção Regional de Saúde	142.894,97	131.285,17	11.609,80	0,00
21111013	Agência Funerária Carvalho	94,40	94,40	0,00	0,00
21111015	Sandra Arruda Pacheco Bairos	831,27	565,97	265,30	0,00
21111016	Fábio António Andrade da Ponte Silva	400,00	400,00	0,00	0,00
21112	Clientes Gerais - Continente	10.751,01	10.177,54	573,47	0,00
21112001	Associação Nacional de Farmácias	10.751,01	10.177,54	573,47	0,00
2117	Clientes das Respostas Sociais	394.456,47	338.424,59	56.031,88	0,00
211701	Lar de idosos	286.351,32	239.358,28	46.993,04	0,00
211703	Outra Ação Social	323,19	265,28	57,91	0,00
211710	Serviço de Apoio ao Domicílio (SAD)	94.769,74	87.263,40	7.506,34	0,00
211718	Centro de Acolhimento Temporário (CAT)	1.199,44	950,20	249,24	0,00
211720	Centro de Dia	72,88	72,88	0,00	0,00
211730	Centro de Atividades Ocupacionais (CAO)	6.552,81	5.337,42	1.215,39	0,00
211743	Casa da Lomha do Betão	1.257,96	1.257,96	0,00	0,00
211752	Casa da Ribeira Quente	678,80	678,80	0,00	0,00
211753	Casa da Lomha do Pomar	1.008,72	998,76	9,96	0,00
211754	Casa da Lomha do Carro	630,48	630,48	0,00	0,00
211755	Casa do Arleiro Furnas	1.611,13	1.611,13	0,00	0,00
217	Clientes de Cobrança Duvidosa	3.465,62	346,80	3.118,82	0,00
2171	Clientes Gerais	3.465,62	346,80	3.118,82	0,00
2171002	Clientes Particulares - Farmácia da Povoação	3.465,62	346,80	3.118,82	0,00
218	Adiantamentos de clientes e utentes	303,45	312,22	0,00	8,77
2181	Clientes/Utentes	0,00	8,77	0,00	8,77
2182	Finanfarma (ADSE)	303,45	303,45	0,00	0,00
219	Perdas por imparidade acumuladas	346,80	3.465,62	0,00	3.118,82
2191	Clientes Incobráveis	346,80	3.465,62	0,00	3.118,82
21911	Clientes Gerais	346,80	3.465,62	0,00	3.118,82



Conta	Descrição	Acumulado			
		Débito	Crédito	Saldo Débito	Saldo Crédito
22	Fornecedores	2.221.417,38	2.375.302,79	97.747,93	251.633,34
221	Fornecedores c/c	2.129.536,30	2.373.262,22	7.907,42	251.633,34
2211	Fornecedores gerais	2.129.536,30	2.373.262,22	7.907,42	251.633,34
2211001	Ana Margarida Ponte Amaral Pimentel	290,40	290,40	0,00	0,00
2211002	Avigex- Soc. Empr. Avícolas e Frio, Lda.	2.871,98	4.198,11	0,00	1.326,13
2211003	António Pereira da Luz & Filhos, Lda	9.679,87	11.847,59	0,00	2.167,72
2211006	Nuno Alexandre Medeiros Teixeira	1.293,34	1.587,35	0,00	294,01
2211007	Pronicol - Produtos Lácteos, S.A.	5.929,04	6.974,02	0,00	1.044,98
2211008	Sicosta, Lda	9.174,16	11.571,00	0,00	2.396,84
2211009	Especial Comércio e Distribuição de Produtos Alime	4.096,45	4.470,00	0,00	373,55
2211010	Gelvalados- Produtos Alimentares, Lda	16.405,88	20.699,62	0,00	4.293,74
2211011	Frutaria - Jaime Alvarenga Ribeiro, Lda	34.564,55	41.478,75	0,00	6.914,20
2211013	Simosil, Lda	989,41	1.175,89	0,00	186,48
2211014	João Freitas Nunes & Filhos, Lda	6.442,87	7.452,82	0,00	1.009,95
2211015	Azorduarte, Lda	4.632,04	5.256,79	0,00	624,75
2211016	Cooperativa Agrícola Leste da Ilha São Miguel, CRL	14,77	14,77	0,00	0,00
2211017	Silmonde - Serigrafia e Publicidade, Lda.	5.017,94	5.017,94	0,00	0,00
2211018	Higiaçores - Comércio e Serviços, Lda	23.987,21	26.948,52	0,00	2.961,31
2211019	Papéis Carreira Açores, Lda.	17.619,86	21.306,41	0,00	3.686,55
2211020	Norlimpa-Moniz & Correia - Higiene e Limpeza, Lda	8.745,86	10.223,45	0,00	1.477,59
2211021	Iberfim - Sociedade Técnica de Limpezas, S.A.	1.566,81	1.869,57	0,00	302,76
2211022	J Benjamim & F. Sousa, Lda	233,60	233,60	0,00	0,00
2211023	Techazores - Rui Patrício Melo Amaral	6.280,64	6.280,64	0,00	0,00
2211024	F3M Information Systems, S.A.	2.592,00	6.048,80	0,00	3.456,80
2211025	Beltrão Coelho Açores - Equip. de Escritório, Lda	2.088,43	2.918,99	0,00	830,56
2211026	E. Engenharia, S.A.	3.288,97	3.372,49	0,00	83,52
2211027	FIT - Fabrico e Instalações Técnicas, Lda	5.364,75	5.642,07	0,00	277,32
2211029	Metalúrgica Açoreana - Eduardo Faria & Filho, Lda	2.025,50	2.025,50	0,00	0,00
2211030	Açoretel, Lda	4.457,29	9.659,58	0,00	5.202,29
2211031	Varela & Cª, Lda	1.026,92	1.026,92	0,00	0,00
2211032	Dionísio Carreiro de Almeida, Lda	4.555,12	4.865,56	0,00	310,44
2211033	Auto Viação Micaelense, Lda	701,93	776,99	0,00	75,06
2211034	Secamédica, Lda	5.463,04	6.456,32	0,00	993,28
2211036	AçorMédica Consumo Clínico e Hospitalar	1.892,11	6.161,46	0,00	4.269,35
2211037	Artana Portugal, S.A.	4.978,70	4.978,70	0,00	0,00
2211038	Bayer Portugal, Lda	14.935,82	14.470,29	465,53	0,00
2211039	Delkaçores, Lda	29.920,62	33.228,03	0,00	3.307,41
2211040	Dinarte Damaso & Filhos, Lda	16.833,29	20.207,56	0,00	3.374,27
2211042	J. Silva Jr., Lda	12.098,73	13.219,57	0,00	1.120,84
2211043	Luís Peixoto, Lda	64.281,34	82.583,90	0,00	18.302,56
2211044	Medical Rent - Ricardo Raposo, Unipessoal, Lda	8.309,48	9.534,83	0,00	1.225,35
2211047	Simasor - Comércio e representações, Lda.	840,80	893,81	0,00	53,01
2211048	Uriach Theralab, S.A. - Torre Monsanto	1.274,23	1.756,02	0,00	481,79
2211049	Oliveira Leitão & Pena, S.A.	321.837,40	375.743,52	0,00	53.906,12
2211050	Urialdo Bettencourt, Lda.	51.188,12	52.504,34	0,00	1.316,22
2211051	Farmácia Pov. - Alliance Healthcare Açores, S.A.	823.457,96	900.372,88	0,00	76.914,92
2211052	Posto Furnas- Alliance Healthcare Açores, S.A.	291.699,94	318.579,62	0,00	26.879,68
2211054	DAP - Daniel Amaral Pimentel, Lda	9,91	234,28	0,00	224,37
2211056	Plano A- papelaria, Lda	768,56	923,98	0,00	155,42
2211057	Eduardo da Mota Pimentel	1.095,04	1.553,24	0,00	458,20
2211058	António José Coereia Medeiros	1.792,80	1.792,80	0,00	0,00
2211061	Euromotas- António Rodrigues Mota & Filhos, Lda	695,54	695,54	0,00	0,00
2211065	Laboratórios Expanscience, Lda	6.473,85	6.473,85	0,00	0,00
2211066	Farmaçor, Lda.	7.433,58	8.846,95	0,00	1.413,37
2211067	Crefar - Representações, Lda	1.548,23	1.584,08	0,00	35,85
2211070	Hasse Healthcare, S.A.	2.779,88	2.918,92	0,00	139,04
2211072	Auto Açoreana, Lda.	617,65	617,65	0,00	0,00

Conta	Descrição	Acumulado			
		Débito	Crédito	Saldo Débito	Saldo Crédito
2211077	Jardim Campo, Lda	468,35	468,35	0,00	0,00
2211078	Cooperativa Ceifeiro da Terra, CRL	0,00	1.282,04	0,00	1.282,04
2211080	Inforcenter - Ana Paula A. Medeiros Sousa	2.527,42	2.527,42	0,00	0,00
2211081	Nova Gráfica, Lda.	237,80	348,00	0,00	110,20
2211082	União das Misericórdias Portuguesas	1.080,00	1.080,00	0,00	0,00
2211083	Agência Funerária Povoacence, Lda	3.778,50	3.778,50	0,00	0,00
2211084	Luís Manuel Frias Furtado	7.722,00	7.722,00	0,00	0,00
2211085	Duarte Giesta & Associado, SROC, Lda	4.893,00	4.893,00	0,00	0,00
2211086	Filosoft - Soluções Informáticas, Lda.	0,00	221,40	0,00	221,40
2211087	MobiOffice Comércio Equipamentos Escritório, Lda	1.555,22	1.592,80	0,00	37,58
2211089	Difofar Distribuição, Transportes e Logística, Lda	2.404,93	2.663,23	0,00	258,30
2211090	CIN - Corporação Industrial do Norte, S. A.	1.589,26	1.589,26	0,00	0,00
2211092	Mistolin - M. Deliv Açores, Lda	5.950,39	5.950,39	0,00	0,00
2211093	Atlantigaz - Técnicos de Energias, Lda.	1.125,69	1.125,69	0,00	0,00
2211094	ITG Instituto Tecnológico do Gás	0,00	175,00	0,00	175,00
2211095	ElectroLaranjo, Lda	512,58	512,58	0,00	0,00
2211097	Açorsafe, Lda	19.267,60	26.018,05	0,00	6.750,45
2211098	Forlar - Têxteis para hotelaria, Lda.	6.130,20	6.130,20	0,00	0,00
2211099	Abbott Laboratórios, Lda	9.683,31	9.683,31	0,00	0,00
2211100	Recheio Cash & Carry	9.366,51	9.858,09	0,00	491,58
2211105	Davide Franco Medeiros	755,27	755,27	0,00	0,00
2211107	Luís Resendes & Fernando Gomes - Soc. Advogados, RL	11.430,00	12.315,00	0,00	885,00
2211108	MEO - Serviços de Comunicações e Multimédia, S.A.	7.326,51	7.326,36	0,15	0,00
2211109	Município da Povoação	3.244,42	3.244,42	0,00	0,00
2211110	EDA - Electricidade dos Açores	38.070,46	38.070,46	0,00	0,00
2211111	Damião de Medeiros, Lda	25,77	25,77	0,00	0,00
2211112	Repsol Portuguesa, S.A.	18.089,93	18.089,93	0,00	0,00
2211113	Grenke	3.078,28	3.078,28	0,00	0,00
2211114	OTIS - Elevadores, Lda.	3.680,15	3.680,15	0,00	0,00
2211116	Frijoc-Teleal-Telefones e Electr. de Consumo, Lda	108,90	108,90	0,00	0,00
2211118	MAP- Máq. e Aces. p/ a Indústria, Agri. e Pes.,Lda	134,00	134,00	0,00	0,00
2211124	CTT - Correios de Portugal, S.A.	404,70	404,70	0,00	0,00
2211125	António Correia Vieira	1.820,86	1.820,86	0,00	0,00
2211128	Salsiçor - Salsicharia dos Açores, Lda	3.828,14	3.828,14	0,00	0,00
2211131	Walter Oliveira da Ponte, Lda	385,66	0,00	385,66	0,00
2211132	Gold Evolution, Lda	11.303,49	11.303,49	0,00	0,00
2211136	Geração de Sonho, Lda	59,00	59,00	0,00	0,00
2211137	Marques, Comércio a Retalho, S.A.	34,94	34,94	0,00	0,00
2211138	Lusitania, Companhia de Seguros, S.A.	60,43	60,43	0,00	0,00
2211141	Seguradoras Unidas, S.A.	37.163,08	30.663,86	6.499,22	0,00
2211142	Agrofumax - Cabral Unipessoal, Lda	0,00	55,02	0,00	55,02
2211143	Galp Açores, S.A.	12.752,17	12.752,17	0,00	0,00
2211144	José C.Cabral-Comércio de Portas Automatismos, Lda	453,71	453,71	0,00	0,00
2211145	Vitor Matos - Sociedade Unipessoal, Lda	825,92	412,96	412,96	0,00
2211149	Fernando Silva - Distribuição de Pão	6.599,30	7.763,43	0,00	1.164,13
2211157	Josué Andrade Luiz de Medeiros	2.517,80	2.398,20	119,60	0,00
2211161	Retailor Distribuição Alimentar, SU, Lda	17,78	17,78	0,00	0,00
2211162	Agro Maçanita-Produtos Agricultura Pecuária, Lda	313,04	313,04	0,00	0,00
2211165	Rádio Popular Eletrodomésticos, S.A.	334,96	334,96	0,00	0,00
2211172	Valux - Abel da Costa Valerio	268,44	268,44	0,00	0,00
2211173	SINAGA-SOCIEDADE DE INDÚSTRIAS AGRÍCOLAS AÇ	699,30	675,00	24,30	0,00
2211177	Canha & Filhos - Materias de Construção Civil, Lda	55,22	55,22	0,00	0,00
2211180	Nuno Joze Vieira Furtado - ENI	1.959,57	1.959,57	0,00	0,00
2211182	Azormed - Gestão Ambiental Açoreana, Lda	5.140,13	5.637,65	0,00	497,52
2211185	Graça Fátima da Silva Mendonça	2.445,00	2.445,00	0,00	0,00
2211186	Sara Carolina Dias Gaipo	2.815,00	2.815,00	0,00	0,00
2211187	SERVIEL-Serviços e Vigilância Eletrónica,Unip. Lda	368,00	368,00	0,00	0,00



Conta	Descrição	Acumulado			
		Débito	Crédito	Saldo Débito	Saldo Crédito
2211188	Hôma - Deborla Loja São Miguel	143,81	143,81	0,00	0,00
2211189	AÇORPEÇAS Peças e Acessórios para Automóveis, Lda	10,78	10,78	0,00	0,00
2211190	Cópravo - Sociedade Avícola, Lda	7.631,66	7.631,66	0,00	0,00
2211191	Extinçor - Engenharia e Segurança, Lda	530,12	530,12	0,00	0,00
2211192	Fidelidade - Companhia de Seguros, S.A.	655,99	655,99	0,00	0,00
2211194	Nuno Alexandre Inácio Dias-Acessórios de Farmácia.	24,66	24,66	0,00	0,00
2211195	José Tomás da Cunha & Filhos, Lda - Expert Valados	112,98	112,98	0,00	0,00
2211198	Pharmia, Lda	1.338,14	1.338,14	0,00	0,00
2211199	Physiocat - Centro de Ajudas Técnicas, M.D.T. Lda	584,17	584,17	0,00	0,00
2211200	Red Apple, Formação Contínua, E. Superiores S.Saúde	450,00	450,00	0,00	0,00
2211201	Securitas Serviços e Tecnologia de Segurança S.A.	329,08	329,08	0,00	0,00
2211202	Norma Açores, S.A.	205,00	205,00	0,00	0,00
2211203	Pacus São Miguel, Lda	57,80	57,80	0,00	0,00
2211204	Dimor Lusitana, Lda	752,94	752,94	0,00	0,00
2211205	Poupestock	0,00	438,45	0,00	438,45
2211206	COSMOBEAUTY, LDA	122,43	4.836,04	0,00	4.713,61
2211207	MBGM Soluções, Unipessoal, Lda	603,20	603,20	0,00	0,00
2211208	Cozinha D' Avó - Lúcia Maria Melo Calral Botelho	0,00	156,95	0,00	156,95
2211209	296 - Automóveis, S.A.	0,00	157,85	0,00	157,85
2211210	DLA Farmacêutica, SA	0,00	370,66	0,00	370,66
2211227	António Eduardo Silva Cabral, S.U., Lda	835,20	835,20	0,00	0,00
2211228	Melo & Rocha, Lda	41,30	41,30	0,00	0,00
2211229	Dino Manuel Medeiros Amaral	80,74	80,74	0,00	0,00
228	Adiantamentos a fornecedores	91.881,08	2.040,57	89.840,51	0,00
2282	Fornecedores - Continente	91.881,08	2.040,57	89.840,51	0,00
22821	Verde Laranja - Sociedade Unipessoal, Lda	89.829,76	0,00	89.829,76	0,00
22823	Forlar - Têxteis para Hotelaria, Lda	2.040,57	2.040,57	0,00	0,00
22825	F3M Information Systems, S.A.	6,00	0,00	6,00	0,00
22828	OTIS	4,75	0,00	4,75	0,00
23	Pessoal	1.127.487,66	1.127.986,27	0,00	498,61
231	Remunerações a pagar	1.122.827,02	1.122.985,67	0,00	158,65
2312	Ao pessoal	1.122.827,02	1.122.985,67	0,00	158,65
238	Outras operações	4.660,64	5.000,60	0,00	339,96
2382	Com o pessoal	4.660,64	5.000,60	0,00	339,96
23821	Sindicatos	4.336,28	4.676,24	0,00	339,96
23823	Seguro Pessoal (Grupo)	324,36	324,36	0,00	0,00
24	Estado e outros entes públicos	957.934,74	1.003.281,26	2.235,50	47.582,02
242	Retenção de impostos sobre rendimentos	85.354,44	91.609,73	0,00	6.255,29
2421	Trabalho Dependente	84.125,99	90.371,91	0,00	6.245,92
2422	Rendimentos Profissionais e Empresariais	1.228,45	1.237,82	0,00	9,37
243	Imposto sobre o valor acrescentado (IVA)	410.375,88	417.126,95	2.235,50	8.986,57
2432	IVA - Dedutível	107.970,96	107.970,96	0,00	0,00
24321	IVA - Dedutível - Relativo a Existências	97.817,50	97.817,50	0,00	0,00
243211	IVA - Dedutível - Relativo a Existências - Açores	92.227,62	92.227,62	0,00	0,00
2432111	IVA-Dedutível-Relativo a Existências-Açores (4%)	57.050,02	57.050,02	0,00	0,00
2432113	IVA-Dedutível-Relativo a Existências-Açores (18%)	17.703,40	17.703,40	0,00	0,00
2432114	IVA - Dedutível - Relativo Refeições Fundação	1.228,31	1.228,31	0,00	0,00
2432115	Iva - Dedutível - Serviços Lavandaria - Açores	189,58	189,58	0,00	0,00
2432117	IVA-Dedutível-Relativo a Existências-Açores (16%)	16.056,31	16.056,31	0,00	0,00
243212	IVA - Dedutível - Relativo a Existências - Contin.	5.589,88	5.589,88	0,00	0,00
2432121	IVA-Dedutível-Relativo a Existências-Contin. (6%)	1.293,52	1.293,52	0,00	0,00
2432123	IVA-Dedutível-Relativo a Existências-Contin. (23%)	4.296,36	4.296,36	0,00	0,00
24322	IVA - Dedutível - Relativo a Imobilizado	2.029,78	2.029,78	0,00	0,00
2432221	IVA - Dedutível - Relativo a Imobilizado - Açores	1.868,32	1.868,32	0,00	0,00
24322213	IVA-Dedutível-Relativo a Imobilizado-Açores (18%)	1.868,32	1.868,32	0,00	0,00
2432222	IVA - Dedutível - Relativo a Imobilizado - Contin.	161,46	161,46	0,00	0,00
24322223	IVA-Dedutível-Relativo a Imobilizado-Contin. (23%)	161,46	161,46	0,00	0,00



Conta	Descrição	Acumulado			
		Débito	Crédito	Saldo Débito	Saldo Crédito
24323	IVA - Dedutível - Relativo a Outr. Bens e Serviços	8.123,68	8.123,68	0,00	0,00
243231	IVA - Dedutível - Outr. Bens e Serviços - Açores	7.107,91	7.107,91	0,00	0,00
2432311	IVA-Dedutível-Outr. Bens e Serviços-Açores (4%)	9,11	9,11	0,00	0,00
2432312	IVA-Dedutível-Outr. Bens e Serviços-Açores (9%)	2,34	2,34	0,00	0,00
2432313	IVA-Dedutível-Outr. Bens e Serviços-Açores (18%)	3.023,13	3.023,13	0,00	0,00
2432314	IVA-Dedutível-Outr. Bens e Serviços- 50% Gasóleo	37,35	37,35	0,00	0,00
2432315	IVA - Dedutível - Outr. Bens e Serviços- Refeições	885,35	885,35	0,00	0,00
2432316	Iva - Dedutível - Serviços Lavandaria - Açores	564,61	564,61	0,00	0,00
2432317	IVA-Dedutível-Outr. Bens e Serviços-Açores (16%)	2.586,02	2.586,02	0,00	0,00
243232	IVA - Dedutível - Outr. Bens e Serviços - Contin.	1.015,77	1.015,77	0,00	0,00
2432323	IVA-Dedutível-Outr. Bens e Serviços-Cont. (23%)	1.015,77	1.015,77	0,00	0,00
2433	IVA - Liquidado	131.640,62	131.640,62	0,00	0,00
24331	IVA - Liquidado - Relativo Operações Gerais	130.228,95	130.228,95	0,00	0,00
243311	IVA -Liquidado-Relativo Operações Gerais - Açores	130.228,95	130.228,95	0,00	0,00
2433111	IVA-Liquidado-Relativo Op. Gerais-Açores (4%)	79.803,09	79.803,09	0,00	0,00
2433112	IVA-Liquidado-Relativo Op. Gerais-Açores (9%)	3.586,66	3.586,66	0,00	0,00
2433113	IVA-Liquidado-Relativo Op. Gerais-Açores (18%)	21.845,82	21.845,82	0,00	0,00
2433114	Iva - Autoliquidação - 18%	357,25	357,25	0,00	0,00
2433117	IVA-Liquidado-Relativo Op. Gerais-Açores (16%)	24.636,13	24.636,13	0,00	0,00
24332	IVA - Liquidado - Relat. Autocons. O.Gratuit.	1.411,67	1.411,67	0,00	0,00
243321	IVA-Liquidado-Relat. Autocons. O.Gratuit.- Açores	1.411,67	1.411,67	0,00	0,00
2433211	IVA-Liquidado-Relat. Autocons. O.Grat.-Açores (4%)	578,20	578,20	0,00	0,00
2433213	IVA-Liquidado-Relat. Autocons. O.Grat.-Açores (18%)	418,19	418,19	0,00	0,00
2433217	IVA-Liquidado-Relat. Autocons. O.Grat.-Açores (16%)	415,28	415,28	0,00	0,00
2434	IVA - Regularizações	854,39	854,36	0,03	0,00
24341	Mensais/Trimestrais a Favor da Empresa	41,33	41,30	0,03	0,00
243411	Mensais/Trimestrais a Favor da Empresa - Açores	41,33	41,30	0,03	0,00
2434111	Mensais/Trimestrais Favor da Empresa-Açores (4%)	14,33	14,30	0,03	0,00
2434113	Mensais/Trimestrais Favor da Empresa-Açores (18%)	27,00	27,00	0,00	0,00
24342	Mensais/Trimestrais a Favor do Estado	813,06	813,06	0,00	0,00
243421	Mensais/Trimestrais a Favor do Estado - Açores	653,60	653,60	0,00	0,00
2434211	Mensais/Trimestrais Favor do Estado-Açores (4%)	213,09	213,09	0,00	0,00
2434212	Mensais/Trimestrais Favor do Estado-Açores (9%)	0,32	0,32	0,00	0,00
2434213	Mensais/Trimestrais Favor do Estado-Açores (18%)	230,83	230,83	0,00	0,00
2434214	Mensais/Trimestrais a Favor do Estado - Refeições	0,43	0,43	0,00	0,00
2434215	Mensais/Trimestrais a Favor do Estado - Lavandaria	0,10	0,10	0,00	0,00
2434217	Mensais/Trimestrais Favor do Estado-Açores (16%)	208,83	208,83	0,00	0,00
243422	Mensais/Trimestrais a Favor do Estado - Continente	159,46	159,46	0,00	0,00
2434221	Mensais/Trimestrais Favoe do Estado-Cont. (6%)	19,80	19,80	0,00	0,00
2434223	Mensais/Trimestrais Favoe do Estado-Cont. (23%)	139,66	139,66	0,00	0,00
2435	IVA - Apuramento	137.328,37	137.328,37	0,00	0,00
2436	IVA - A pagar	25.735,16	34.721,73	0,00	8.986,57
2437	IVA - A recuperar	2.415,93	2.415,93	0,00	0,00
2438	IVA - Reembolsos pedidos	4.430,45	2.194,98	2.235,47	0,00
24382	Decreto-Lei nº 20/90	4.430,45	2.194,98	2.235,47	0,00
243825	Iva bens Alimentares (50%) - DRSS	4.430,45	2.194,98	2.235,47	0,00
244	Outros impostos	153,72	412,56	0,00	258,84
2442	Taxa Sobre Sacos Plásticos	153,72	412,56	0,00	258,84
245	Contribuições para a Segurança Social	457.286,60	489.151,65	0,00	31.865,05
2451	Trabalho Dependente	457.286,60	489.151,65	0,00	31.865,05
248	Outras tributações	4.764,10	4.980,37	0,00	216,27
2481	Fundos de Compensação	4.764,10	4.980,37	0,00	216,27
24811	Fundo de Compensação do Trabalho (FCT)	4.401,14	4.600,78	0,00	199,64
24812	Fundo de Garantia Compensação do Trabalho (FGCT)	362,96	379,59	0,00	16,63
25	Financiamentos obtidos	160.977,16	200.977,16	0,00	40.000,00
251	Instituições de crédito e sociedades financeiras	160.977,16	200.977,16	0,00	40.000,00
2511	Empréstimos bancários	160.977,16	200.977,16	0,00	40.000,00

Conta	Descrição	Acumulado			
		Débito	Crédito	Saldo Débito	Saldo Crédito
25112	Empréstimos bancários - Passivo Não Corrente	160.977,16	200.977,16	0,00	40.000,00
251121	Banco Português de Gestão, S.A.	160.977,16	160.977,16	0,00	0,00
251122	Banco Montepio Geral (Obras Farmácia)	0,00	40.000,00	0,00	40.000,00
26	Fundadores / patrocinadores / doadores / associados / membros	1.108,00	1.108,00	0,00	0,00
264	Quotas	1.108,00	1.108,00	0,00	0,00
2641	Quotas de Irmãos	1.108,00	1.108,00	0,00	0,00
27	Outras contas a receber e a pagar	1.288.641,74	1.401.677,74	117.934,59	230.970,59
271	Fornecedores de investimentos	31.061,64	35.489,13	0,00	4.427,49
2711	Fornecedores de investimentos - contas gerais	31.061,64	35.489,13	0,00	4.427,49
27111	Fornecedores de Investimentos C/C	31.061,64	35.489,13	0,00	4.427,49
27111015	Azorduarte, Lda	290,10	290,10	0,00	0,00
27111023	Techazores - Rui Patrício Melo Amaral	2.231,62	2.231,62	0,00	0,00
27111054	DAP - Daniel Amaral Pimentel, Lda	39,90	39,90	0,00	0,00
27111087	MobiOffice Comércio Equipamentos Escritório, Lda	1.567,51	1.567,51	0,00	0,00
27111108	MEO - Serviços de Comunicações e Multimédia, S.A.	0,00	229,99	0,00	229,99
27111116	Frijos-Teláts-Telefones e Electr. de Consumo, Lda	228,00	228,00	0,00	0,00
27111117	Eng <sup>o</sup> Tavares Vieira, Lda	11.200,00	11.200,00	0,00	0,00
27111165	Rádio Popular Electrodomesticos, S.A.	269,98	269,98	0,00	0,00
27111170	XMECHANISM - Eletromecânica e Automação, Unip.Lda	15.234,53	15.234,53	0,00	0,00
27111998	Irmãos Duarte, Lda (Retenção 2%)	0,00	4.197,50	0,00	4.197,50
272	Devedores e credores por acréscimos (periodização económico	296.786,23	460.106,70	63.132,63	226.453,10
2721	Devedores por acréscimos de rendimentos	64.845,39	1.712,76	63.132,63	0,00
27211	Juros de Depósitos a Prazo	1.864,57	1.712,64	151,93	0,00
272111	Montepio Geral	835,15	804,65	30,50	0,00
272112	Novo Banco dos Açores	1.029,42	907,99	121,43	0,00
27214	DRSS - Direção Regional da Solidariedade Social	42.580,70	0,00	42.580,70	0,00
27215	Câmara Municipal da Povoação	20.400,00	0,00	20.400,00	0,00
27219	Outros Acréscimos de Rendimentos	0,12	0,12	0,00	0,00
2722	Credores por acréscimos de gastos	231.940,84	458.393,94	0,00	226.453,10
27221	Remunerações a Liquidar	221.893,71	440.425,44	0,00	218.531,73
272211	Encargos Com Férias (Vencidas)	221.893,71	440.425,44	0,00	218.531,73
27221101	Lar de Idosos	79.506,92	158.028,78	0,00	78.521,86
27221102	Rendimento Social de Inserção (RSI)	2.906,55	5.570,24	0,00	2.663,69
27221103	Protocolos Sociais com Instituições	9.275,44	16.575,45	0,00	7.300,01
27221104	Fornecimento de Refeições	4.772,51	9.276,16	0,00	4.503,65
27221107	Serviços de Lavandaria	1.005,01	1.486,31	0,00	481,30
27221110	Serviço de Apoio Ao Domicílio (SAD)	46.165,60	92.638,50	0,00	46.472,90
27221118	Centro de Acolhimento Temporário (CAT)	6.326,56	11.566,70	0,00	5.240,14
27221119	Protocolo Comissão Proteção de Crianças e Jovens	3.139,75	6.112,32	0,00	2.972,57
27221120	Centro de Dia	4.572,99	9.727,15	0,00	5.154,16
27221125	Projeto Prevenção Acompanhamento Toxicod dependência	6.936,70	10.900,44	0,00	3.963,74
27221130	Centro de Atividades Ocupacionais (CAO)	15.281,15	36.528,13	0,00	21.246,98
27221132	Protocolo Emergência Social	3.139,75	6.112,32	0,00	2.972,57
27221134	Lar de Idosos e Centro de Dia	828,30	828,30	0,00	0,00
27221145	Prédio da Lomba do Carro	1.821,78	3.632,43	0,00	1.810,65
27221150	Farmácia da Povoação	24.586,05	44.194,95	0,00	19.608,90
27221160	Posto Farmacêutico das Furnas	11.628,65	27.247,26	0,00	15.618,61
27222	Outros Acréscimos de Gastos	10.047,13	17.968,50	0,00	7.921,37
2722201	Água	522,78	801,81	0,00	279,03
2722202	Electricidade	4.198,73	8.481,34	0,00	4.282,61
2722203	Comunicações (Telefone)	156,38	373,90	0,00	217,52
2722204	Combustíveis	1.366,77	3.033,98	0,00	1.667,21
2722205	Advogados	941,36	1.691,36	0,00	750,00
2722206	Serviços de Contabilidade	0,00	550,00	0,00	550,00
2722207	Prestadores de Serviços/Fornecedores	1.050,00	1.225,00	0,00	175,00
2722209	Juros a Liquidar	1.810,99	1.810,99	0,00	0,00
2722211	Outros	0,12	0,12	0,00	0,00



Conta	Descrição	Acumulado			
		Débito	Crédito	Saldo Débito	Saldo Crédito
278	Outros devedores e credores	960.793,87	906.081,91	54.801,96	90,00
2781	Devedores	960.793,87	906.081,91	54.801,96	90,00
278103	Fundo Regional do Emprego	3.600,00	3.000,00	600,00	0,00
278105	Caixa Farmácia - Senhas de Saúde (CMP)	63.800,00	10.000,00	53.800,00	0,00
278106	Caixa Sede - Utentes (Fraldas)	20.166,52	19.764,56	401,96	0,00
27812	Credores	873.227,35	873.317,35	0,00	90,00
2781201	Penhoras Vencimentos	990,00	1.080,00	0,00	90,00
2781202	Iva a Regularizar	7.325,71	7.325,71	0,00	0,00
2781203	Banco Português de Gestão - Empréstimo	164.639,39	164.639,39	0,00	0,00
2781204	Vendas a Crédito Farmácia	700.272,25	700.272,25	0,00	0,00
28	Diferimentos	52.056,24	51.789,97	5.351,39	5.085,12
281	Gastos a reconhecer	42.470,88	37.119,49	5.351,39	0,00
2811	Seguros	42.470,88	37.119,49	5.351,39	0,00
281101	Seguros de Acidentes de Trabalho	31.110,53	29.698,61	1.411,92	0,00
281102	Seguros Multi-Riscos	6.125,04	4.017,97	2.107,07	0,00
281103	Seguros Viaturas	3.417,53	2.494,02	923,51	0,00
281104	Acidentes Pessoais - Grupo (CAO)	1.817,78	908,89	908,89	0,00
282	Rendimentos a reconhecer	9.585,36	14.670,48	0,00	5.085,12
2821	Subsídios	9.585,36	14.670,48	0,00	5.085,12
282101	Direção Regional da Habitação	5.935,58	10.904,75	0,00	4.969,17
282103	Fundo Regional do Emprego	1.798,54	1.914,49	0,00	115,95
282105	Banco Português de Gestão	1.851,24	1.851,24	0,00	0,00
31	Compras	2.170.965,38	2.170.965,38	0,00	0,00
311	Mercadorias	1.949.353,06	1.949.353,06	0,00	0,00
3111	Mercadorias - Açores	1.909.114,13	1.909.114,13	0,00	0,00
31111	Mercadorias - Açores - Taxa Reduzida (4%)	1.611.521,92	1.611.521,92	0,00	0,00
31113	Mercadorias - Açores - Taxa Normal (18%)	135.254,66	135.254,66	0,00	0,00
31114	Mercadorias - Açores - Isentas	14.069,35	14.069,35	0,00	0,00
31117	Mercadorias - Açores - Taxa Normal (16%)	148.268,20	148.268,20	0,00	0,00
3112	Mercadorias - Continente	40.238,93	40.238,93	0,00	0,00
31121	Mercadorias - Continente - Taxa Reduzida (6%)	21.559,30	21.559,30	0,00	0,00
31123	Mercadorias - Continente - Taxa Normal (23%)	18.679,63	18.679,63	0,00	0,00
312	Matérias-primas, subsidiárias e de consumo	193.619,63	193.619,63	0,00	0,00
3121	Matérias-Primas	126.352,93	126.352,93	0,00	0,00
31211	Géneros Alimentares	126.352,93	126.352,93	0,00	0,00
3123	Materiais Diversos	67.266,70	67.266,70	0,00	0,00
31231	Encargos de Saúde com Utentes	12,98	12,98	0,00	0,00
31232	Ferramentas e Utensílios de Desgaste Rápido	1.145,31	1.145,31	0,00	0,00
31233	Limpeza, Higiene e Conforto	59.201,64	59.201,64	0,00	0,00
31234	Higiene Pessoal	4.063,59	4.063,59	0,00	0,00
31235	Material de Escritório	2.843,18	2.843,18	0,00	0,00
317	Devoluções de compras	27.992,69	27.992,69	0,00	0,00
3171	Devolução de Mercadorias	27.992,69	27.992,69	0,00	0,00
31711	Devolução de Mercadorias - Açores	27.041,51	27.041,51	0,00	0,00
317111	Devolução Mercadorias-Açores - Taxa Reduzida (4%)	5.274,04	5.274,04	0,00	0,00
317113	Devolução Mercadorias-Açores - Taxa Normal (18%)	1.146,75	1.146,75	0,00	0,00
317114	Devolução Mercadorias-Açores - Isentas	19.315,54	19.315,54	0,00	0,00
317117	Devolução Mercadorias-Açores - Taxa Normal (16%)	1.305,18	1.305,18	0,00	0,00
31712	Devolução de Mercadorias - Continente	951,18	951,18	0,00	0,00
317121	Devolução Mercadorias - Contin. Taxa Reduzida (6%)	329,98	329,98	0,00	0,00
317123	Devolução Mercadorias- Contin. - Taxa Normal (23%)	607,20	607,20	0,00	0,00
317124	Devolução Mercadorias-Continente - Isentas	14,00	14,00	0,00	0,00
32	Mercadorias	1.981.964,86	1.615.209,23	366.755,63	0,00
321	Mercadorias em Armazém	1.981.964,86	1.615.209,23	366.755,63	0,00
3211	Mercadorias em Armazém - Açores	1.981.964,86	1.615.209,23	366.755,63	0,00
32111	Mercadorias em Armazém - Açores-Taxa Reduzida (4%)	1.627.293,99	1.419.762,41	207.531,58	0,00
32113	Mercadorias em Armazém - Açores -Taxa Normal (18%)	354.670,87	195.446,82	159.224,05	0,00



Conta	Descrição	Acumulado			
		Débito	Crédito	Saldo Débito	Saldo Crédito
33	Matérias-primas, subsidiárias e de consumo	237.786,85	209.895,90	27.890,95	0,00
331	Matérias-primas	133.441,47	128.449,09	4.992,38	0,00
3311	Genéros Alimentares	133.441,47	128.449,09	4.992,38	0,00
334	Materiais de Consumo	104.345,38	81.446,81	22.898,57	0,00
3341	Encargos com Saúde de Utentes	56,74	13,29	43,45	0,00
3342	Ferramentas e Utensílios de Desgaste Rápido	1.966,73	1.137,48	829,25	0,00
3343	Limpeza, Higiene e Conforto	90.318,40	72.381,44	17.936,96	0,00
3344	Higiene Pessoal	6.488,79	4.640,58	1.848,21	0,00
3345	Material de Escritório	5.223,93	3.274,02	1.949,91	0,00
3349	DA - Refeições	290,79	0,00	290,79	0,00
38	Reclassificação e regularização de inventários e activos bioló	27.338,13	27.338,13	0,00	0,00
382	Mercadorias	27.338,13	27.338,13	0,00	0,00
3821	Mercadorias Quebras	6.652,67	6.652,67	0,00	0,00
38211	Mercadorias Quebras - Taxa Reduzida (4%)	2.473,55	2.473,55	0,00	0,00
38213	Mercadorias Quebras - Taxa Normal (18%)	4.116,64	4.116,64	0,00	0,00
38214	Mercadorias Quebras - Isentos	62,48	62,48	0,00	0,00
3822	Auto-Consumos	20.685,46	20.685,46	0,00	0,00
38221	Auto-Consumos - Taxa Reduzida (4%)	15.212,90	15.212,90	0,00	0,00
38223	Auto-Consumos - Taxa Normal (16%)	5.040,06	5.040,06	0,00	0,00
38224	Auto-Consumos - Isentos	432,50	432,50	0,00	0,00
41	Investimentos financeiros	13.157,53	4.013,03	9.144,50	0,00
414	Investimentos noutras empresas	1.200,00	750,00	450,00	0,00
4141	Participações de capital	1.200,00	750,00	450,00	0,00
41411	Farmainveste	1.200,00	750,00	450,00	0,00
415	Outros investimentos financeiros	11.957,53	3.263,03	8.694,50	0,00
4158	Outros	11.957,53	3.263,03	8.694,50	0,00
41581	Fundo Compensação do Trabalho (FCT)	11.957,53	3.263,03	8.694,50	0,00
42	Propriedades de investimento	345.211,11	111.669,67	345.211,11	111.669,67
421	Terrenos e recursos naturais	198.996,20	0,00	198.996,20	0,00
422	Edifícios e outras construções	146.214,91	0,00	146.214,91	0,00
428	Depreciações acumuladas	0,00	111.669,67	0,00	111.669,67
4282	Edifícios e Outras Construções	0,00	111.669,67	0,00	111.669,67
43	Activos fixos tangíveis	7.990.454,58	4.715.125,88	7.990.454,58	4.715.125,88
432	Bens do património histórico e artístico e cultural	5.759.629,91	0,00	5.759.629,91	0,00
4325	Bens móveis	5.759.629,91	0,00	5.759.629,91	0,00
433	Outros activos fixos tangíveis	2.230.824,67	4.715.125,88	2.230.824,67	4.715.125,88
4333	Equipamento básico	1.276.346,72	0,00	1.276.346,72	0,00
4334	Equipamento de transporte	439.522,65	0,00	439.522,65	0,00
4335	Equipamento administrativo	376.794,53	0,00	376.794,53	0,00
4337	Outros activos fixos tangíveis	138.160,77	0,00	138.160,77	0,00
43372	Ferramentas e Utensílios	80.751,21	0,00	80.751,21	0,00
43378	Outros	57.409,56	0,00	57.409,56	0,00
4338	Depreciações acumuladas	0,00	4.715.125,88	0,00	4.715.125,88
43382	Edifícios e Outras Construções	0,00	2.578.788,62	0,00	2.578.788,62
43383	Equipamentos Básicos	0,00	1.206.179,36	0,00	1.206.179,36
43384	Equipamentos de Transporte	0,00	425.263,35	0,00	425.263,35
43385	Equipamentos Administrativos	0,00	370.032,95	0,00	370.032,95
43387	Outros activos fixos tangíveis	0,00	134.861,60	0,00	134.861,60
433872	Ferramentas e Utensílios	0,00	77.452,04	0,00	77.452,04
433878	Outros	0,00	57.409,56	0,00	57.409,56
44	Activos intangíveis	5.371,53	5.371,53	5.371,53	5.371,53
442	Outros activos intangíveis	5.371,53	5.371,53	5.371,53	5.371,53
4423	Programas de computador	5.371,53	0,00	5.371,53	0,00
4428	Amortizações acumuladas	0,00	5.371,53	0,00	5.371,53
45	Investimentos em curso	96.923,86	0,00	96.923,86	0,00
453	Activos fixos tangíveis em curso	27.176,49	0,00	27.176,49	0,00
4531	Edifícios e Outras Construções	27.176,49	0,00	27.176,49	0,00

Conta	Descrição	Acumulado			
		Débito	Crédito	Saldo Débito	Saldo Crédito
45311	Obras de Remodelação da Farmácia da Povoação	27.176,49	0,00	27.176,49	0,00
455	Adiantamentos por conta do património histórico, a	69.747,37	0,00	69.747,37	0,00
4551	Verde Laranja	69.747,37	0,00	69.747,37	0,00
51	Fundos	0,00	2.741.973,61	0,00	2.741.973,61
511	Fundo Social	0,00	2.741.973,61	0,00	2.741.973,61
55	Reservas	0,00	588.419,08	0,00	588.419,08
552	Outras reservas	0,00	588.419,08	0,00	588.419,08
5521	Reservas Para Investimentos Sociais	0,00	588.419,08	0,00	588.419,08
5521001	Resultado de 2001	0,00	126.956,16	0,00	126.956,16
5521002	Resultado de 2002	0,00	48.051,29	0,00	48.051,29
5521003	Resultado de 2003	0,00	157.574,16	0,00	157.574,16
5521004	Resultado de 2004	0,00	66.706,76	0,00	66.706,76
5521005	Resultado de 2005	0,00	63.859,60	0,00	63.859,60
5521006	Resultado de 2006	0,00	10.254,59	0,00	10.254,59
5521007	Resultado de 2011	0,00	6.580,45	0,00	6.580,45
5521008	Resultado de 2013 (50%)	0,00	38.719,03	0,00	38.719,03
5521009	Resultado de 2014 (50%)	0,00	41.274,73	0,00	41.274,73
5521010	Resultado de 2017 (50%)	0,00	28.442,31	0,00	28.442,31
56	Resultados transitados	682.664,38	0,00	682.664,38	0,00
56001	Regularização SNC 2011	46.487,31	0,00	46.487,31	0,00
56002	Resultados Transitados	636.177,07	0,00	636.177,07	0,00
59	Outras variações nos fundos patrimoniais	143.803,00	2.287.223,85	0,00	2.143.420,85
593	Subsídios	143.803,00	2.284.723,85	0,00	2.140.920,85
5931	Subsídios atribuídos	143.803,00	2.284.723,85	0,00	2.140.920,85
5931001	Imóvel Ribeira Quente - Rua Torta nº 8	864,58	14.697,86	0,00	13.833,28
5931002	Obra Casa Manuel António Pimentel Vieira	3.910,40	7.820,80	0,00	3.910,40
5931003	Obras Ampliação e Remodelação do Lar de Idosos	89.916,71	1.143.946,68	0,00	1.054.029,97
5931005	Pareisa	17.409,70	713.797,76	0,00	696.388,06
5931006	Acordo de Cooperação 028/2012	26.511,05	194.147,63	0,00	167.636,58
5931007	Casa da Lomba do Cavaleiro & 10% Pareisa	5.190,56	210.313,12	0,00	205.122,56
594	Doações	0,00	2.500,00	0,00	2.500,00
5941	Ações Farmainveste	0,00	2.500,00	0,00	2.500,00
61	Custo das mercadorias vendidas e das matérias consumidas	1.837.327,95	1.837.327,95	0,00	0,00
611	Mercadorias	1.615.209,23	1.615.209,23	0,00	0,00
6111	Mercadorias - Açores	1.615.209,23	1.615.209,23	0,00	0,00
61111	Mercadorias - Açores - Taxa Reduzida (4%)	1.419.762,41	1.419.762,41	0,00	0,00
61113	Mercadorias - Açores - Taxa Normal (16%)	195.446,82	195.446,82	0,00	0,00
612	Matérias-primas, subsidiárias e de consumo	128.658,11	128.658,11	0,00	0,00
6121	Matérias-Primas	128.658,11	128.658,11	0,00	0,00
61211	Géneros Alimentares	128.658,11	128.658,11	0,00	0,00
614	Materiais de consumo	93.460,61	93.460,61	0,00	0,00
6141	Encargos de Saúde com Utentes	15.994,64	15.994,64	0,00	0,00
6142	Ferramentas e Utensílios de Desgaste Rápido	1.196,87	1.196,87	0,00	0,00
6143	Limpeza, Higiene e Conforto	68.536,69	68.536,69	0,00	0,00
6144	Higiene Pessoal	4.474,39	4.474,39	0,00	0,00
6145	Material de Escritório	3.258,02	3.258,02	0,00	0,00
62	Fornecimentos e serviços externos	243.623,04	243.623,04	0,00	0,00
621	Subcontratos	17.532,39	17.532,39	0,00	0,00
6211	Subcontratos - Não Dedutíveis	4.112,45	4.112,45	0,00	0,00
6212	Subcontratos - Dedutíveis	13.419,94	13.419,94	0,00	0,00
62121	Subcontratos - Dedutíveis Tax. Normal Açores (16%)	13.419,94	13.419,94	0,00	0,00
622	Serviços especializados	94.615,99	94.615,99	0,00	0,00
6221	Trabalhos especializados	25.217,92	25.217,92	0,00	0,00
62211	Assistência e Serviços de Informática	14.275,94	14.275,94	0,00	0,00
622111	Assistência e S. de Informática - Não Dedutíveis	10.065,94	10.065,94	0,00	0,00
622112	Assistência e S. de Informática - Dedutíveis	4.210,00	4.210,00	0,00	0,00
6221121	Assist. e S.Informática - Tax. Normal Açores (16%)	72,00	72,00	0,00	0,00



Conta	Descrição	Acumulado			
		Débito	Crédito	Saldo Débito	Saldo Crédito
6221122	Assist. e S.Informática - Tax. Normal Açores (23%)	4.138,00	4.138,00	0,00	0,00
62212	Serviços de Contabilidade	7.150,00	7.150,00	0,00	0,00
622122	Serviços de Contabilidade - Dedutíveis	7.150,00	7.150,00	0,00	0,00
6221221	Serviços Contabilidade - Tax. Normal Açores (16%)	7.150,00	7.150,00	0,00	0,00
62213	Serviços Revisão Legal de Contas	3.150,00	3.150,00	0,00	0,00
622132	Serviços Revisão Legal de Contas - Dedutíveis	3.150,00	3.150,00	0,00	0,00
6221321	Serviços Rev.Legal Contas- Tax.Normal Açores (16%)	3.150,00	3.150,00	0,00	0,00
62218	Outros Trabalhos Especializados	641,98	641,98	0,00	0,00
622181	Outros Trabalhos Especializados - Não Dedutíveis	641,98	641,98	0,00	0,00
6222	Publicidade e propaganda	59,00	59,00	0,00	0,00
62221	Publicidade e propaganda - Não Dedutíveis	59,00	59,00	0,00	0,00
6223	Vigilância e segurança	564,12	564,12	0,00	0,00
62231	Vigilância e segurança - Não Dedutíveis	522,12	522,12	0,00	0,00
62232	Vigilância e segurança - Dedutíveis	42,00	42,00	0,00	0,00
622321	Vigilância e Segurança - Taxa Normal Açores (16%)	42,00	42,00	0,00	0,00
6224	Honorários	13.400,00	13.400,00	0,00	0,00
62241	Advogados	9.750,00	9.750,00	0,00	0,00
6224112	Advogados - Dedutíveis	9.750,00	9.750,00	0,00	0,00
62241121	Advogados - Taxa Normal Açores (16%)	9.750,00	9.750,00	0,00	0,00
62242	Nutricionista	3.650,00	3.650,00	0,00	0,00
622421	Nutricionista - Não Dedutível	3.650,00	3.650,00	0,00	0,00
6226	Conservação e reparação	54.852,01	54.852,01	0,00	0,00
62261	Conservação e Reparação - Contratos de Manutenção	7.884,62	7.884,62	0,00	0,00
622611	Contratos de Manutenção - Não Dedutíveis	6.668,84	6.668,84	0,00	0,00
622612	Contratos de Manutenção - Dedutíveis	1.215,78	1.215,78	0,00	0,00
6226121	Contratos de Manutenção - Taxa Normal Açores (16%)	1.215,78	1.215,78	0,00	0,00
62262	Conservação e Reparação - Outros Equipamentos	11.325,16	11.325,16	0,00	0,00
622621	Outros Equipamentos - Não Dedutíveis	9.499,01	9.499,01	0,00	0,00
622622	Outros Equipamentos - Dedutíveis	1.826,15	1.826,15	0,00	0,00
6226221	Outros Equipamentos - Taxa Normal Açores (16%)	1.826,15	1.826,15	0,00	0,00
62263	Conservação e Reparação - Viaturas	25.428,68	25.428,68	0,00	0,00
622631	Viaturas - Não Dedutíveis	25.206,21	25.206,21	0,00	0,00
622632	Viaturas - Dedutíveis	222,47	222,47	0,00	0,00
6226321	Viaturas - Taxa Normal Açores (16%)	222,47	222,47	0,00	0,00
62264	Conservação e Reparação - Imóveis e Instalações	10.213,55	10.213,55	0,00	0,00
622641	Imóveis e Instalações - Não Dedutíveis	9.710,90	9.710,90	0,00	0,00
622642	Imóveis e Instalações - Dedutíveis	502,65	502,65	0,00	0,00
6226421	Imóveis e Instalações - Taxa Normal Açores (16%)	502,65	502,65	0,00	0,00
6227	Serviços Bancários e Financeiros	522,94	522,94	0,00	0,00
62271	Serviços Bancários	61,36	61,36	0,00	0,00
62272	Comissões Tpa	392,61	392,61	0,00	0,00
62273	Despesas Débitos Diretos	68,97	68,97	0,00	0,00
623	Materiais	5.720,40	5.720,40	0,00	0,00
6231	Ferramentas e utensílios de desgaste rápido	3.511,13	3.511,13	0,00	0,00
62311	Ferramentas e Utens. Desg. rápido - Não Dedutíveis	2.470,47	2.470,47	0,00	0,00
62312	Ferramentas e Utens. Desg. Rápido - Dedutíveis	1.040,66	1.040,66	0,00	0,00
623121	Ferramentas Utens.Desg.Ráp-Tax.Normal Açores (16%)	1.040,66	1.040,66	0,00	0,00
6233	Material de escritório	2.209,27	2.209,27	0,00	0,00
62331	Material de escritório - Não Dedutíveis	577,57	577,57	0,00	0,00
62332	Material de escritório - Dedutíveis	1.631,70	1.631,70	0,00	0,00
623321	Material de escritório - Taxa Normal Açores (16%)	1.353,40	1.353,40	0,00	0,00
623322	Material de escritório - Dedutíveis (23%)	278,30	278,30	0,00	0,00
624	Energia e fluidos	72.830,04	72.830,04	0,00	0,00
6241	Electricidade	36.924,13	36.924,13	0,00	0,00
62411	Electricidade - Não Dedutíveis	27.827,90	27.827,90	0,00	0,00
62412	Electricidade - Dedutíveis	9.096,23	9.096,23	0,00	0,00
624121	Electricidade - Taxa Reduzida Açores (4%)	74,42	74,42	0,00	0,00



Conta	Descrição	Acumulado			
		Débito	Crédito	Saldo Débito	Saldo Crédito
624122	Electricidade - Taxa Normal Açores (16%)	8.993,80	8.993,80	0,00	0,00
624123	Electricidade - Taxa Reduzida Açores (9%)	28,01	28,01	0,00	0,00
6242	Combustíveis	32.974,77	32.974,77	0,00	0,00
62421	Gasóleo	18.036,48	18.036,48	0,00	0,00
624211	Gasóleo - Não Dedutíveis	17.794,17	17.794,17	0,00	0,00
624212	Gasóleo - Dedutíveis	242,31	242,31	0,00	0,00
6242121	Gasóleo - 50% Iva Dedutível	242,31	242,31	0,00	0,00
62422	Gasolina	316,54	316,54	0,00	0,00
624221	Gasolina - Não Dedutíveis	316,54	316,54	0,00	0,00
62423	Gás	14.621,75	14.621,75	0,00	0,00
624231	Gás - Não Dedutíveis	14.621,75	14.621,75	0,00	0,00
6243	Água	2.931,14	2.931,14	0,00	0,00
62431	Água - Não Dedutíveis	2.705,96	2.705,96	0,00	0,00
62432	Água - Dedutíveis	225,18	225,18	0,00	0,00
624321	Água - Taxa Reduzida Açores (4%)	225,18	225,18	0,00	0,00
625	Deslocações, estadas e transportes	148,16	148,16	0,00	0,00
6253	Transportes de mercadorias	148,16	148,16	0,00	0,00
62531	Transportes de mercadorias - Não Dedutíveis	148,16	148,16	0,00	0,00
626	Serviços diversos	36.068,34	36.068,34	0,00	0,00
6261	Rendas e alugueres	2.752,12	2.752,12	0,00	0,00
62611	Rendas e alugueres - Não Dedutíveis	2.041,20	2.041,20	0,00	0,00
62612	Rendas e alugueres - Dedutíveis	710,92	710,92	0,00	0,00
626121	Rendas e alugueres - Taxa Normal Açores (16%)	710,92	710,92	0,00	0,00
6262	Comunicação	7.243,94	7.243,94	0,00	0,00
62621	Despesas Postais	503,87	503,87	0,00	0,00
626211	Despesas Postais - Não Dedutíveis	349,84	349,84	0,00	0,00
626212	Despesas Postais - Dedutíveis	154,03	154,03	0,00	0,00
6262121	Despesas Postais - Taxa Normal Açores (16%)	154,03	154,03	0,00	0,00
62622	Telefones e Fax	1.157,22	1.157,22	0,00	0,00
626221	Telefones e Fax - Não Dedutíveis	766,27	766,27	0,00	0,00
626222	Telefones e Fax - Dedutíveis	390,95	390,95	0,00	0,00
6262221	Telefones e Fax - Taxa Normal Açores (16%)	390,95	390,95	0,00	0,00
62623	Telemóveis	4.229,10	4.229,10	0,00	0,00
626231	Telemóveis - Não Dedutíveis	3.845,38	3.845,38	0,00	0,00
626232	Telemóveis - Dedutíveis	383,72	383,72	0,00	0,00
6262321	Telemóveis - Taxa Normal Açores (16%)	383,72	383,72	0,00	0,00
62624	Internet	1.353,75	1.353,75	0,00	0,00
626241	Internet - Não Dedutíveis	953,86	953,86	0,00	0,00
626242	Internet - Dedutíveis	399,89	399,89	0,00	0,00
6262421	Internet - Taxa Normal Açores (16%)	399,89	399,89	0,00	0,00
6263	Seguros	7.587,27	7.587,27	0,00	0,00
62631	Seguros - Imóveis e Instalações	4.127,95	4.127,95	0,00	0,00
626311	Seguros - Imóveis e Instalações - Não Dedutíveis	4.127,95	4.127,95	0,00	0,00
62632	Seguros - Viaturas	2.371,23	2.371,23	0,00	0,00
626321	Seguros - Viaturas - Não Dedutíveis	2.371,23	2.371,23	0,00	0,00
62633	Seguros - Acidentes Pessoais - Grupo (CAO)	908,89	908,89	0,00	0,00
626331	Seguros Acid. Pessoais-Grupo (CAO)-Não Dedutíveis	908,89	908,89	0,00	0,00
62634	Seguros - Equipamentos	179,20	179,20	0,00	0,00
626341	Seguros - Equipamentos - Não Dedutíveis	179,20	179,20	0,00	0,00
6265	Contencioso e notariado	328,92	328,92	0,00	0,00
62651	Contencioso e notariado - Não Dedutíveis	328,92	328,92	0,00	0,00
6267	Limpeza, higiene e conforto	5.189,33	5.189,33	0,00	0,00
62671	Limpeza, higiene e conforto - Não Dedutíveis	5.189,33	5.189,33	0,00	0,00
6268	Outros serviços	12.966,76	12.966,76	0,00	0,00
626801	Sementes, Pesticidas e Herbicidas	891,86	891,86	0,00	0,00
626802	Rouparia e Atealhados	6.183,40	6.183,40	0,00	0,00
626803	Despesas com Festas	1.221,75	1.221,75	0,00	0,00

Conta	Descrição	Acumulado			
		Débito	Crédito	Saldo Débito	Saldo Crédito
626804	Despesas com Funerais	4.123,50	4.123,50	0,00	0,00
626805	Seminários, Congressos e Reuniões	546,25	546,25	0,00	0,00
627	Outros Diversos	16.707,72	16.707,72	0,00	0,00
6272	Material de Embalagem	537,47	537,47	0,00	0,00
62721	Material de Embalagem - Não Dedutíveis	63,74	63,74	0,00	0,00
62722	Material de Embalagem - Dedutíveis	473,73	473,73	0,00	0,00
627221	Taxa Normal Açores (16%)	473,73	473,73	0,00	0,00
6273	Taxas ANF	2.805,95	2.805,95	0,00	0,00
6275	Taxas Centro Saúde	13.364,30	13.364,30	0,00	0,00
63	Gastos com o Pessoal	1.834.573,97	1.834.573,97	0,00	0,00
632	Remunerações do pessoal	1.439.016,33	1.439.016,33	0,00	0,00
6321	Remunerações	1.001.219,19	1.001.219,19	0,00	0,00
63211	Vencimentos	929.663,36	929.663,36	0,00	0,00
63212	Diuturnidades	71.555,83	71.555,83	0,00	0,00
6322	Outras Remunerações	437.797,14	437.797,14	0,00	0,00
63221	Subsidio de Alimentação	103.483,59	103.483,59	0,00	0,00
63222	Subsidio de Turno	33.162,48	33.162,48	0,00	0,00
63223	Horas Extraordinárias	14.626,90	14.626,90	0,00	0,00
63224	Abono para Falhas	4.583,40	4.583,40	0,00	0,00
63225	Encargos com Férias	178.352,20	178.352,20	0,00	0,00
63226	Subsidio de Natal	85.601,03	85.601,03	0,00	0,00
63227	Avenças	17.987,54	17.987,54	0,00	0,00
634	Indemnizações	2.495,94	2.495,94	0,00	0,00
63401	Indemnizações Final Contrato	2.495,94	2.495,94	0,00	0,00
635	Encargos sobre remunerações	345.304,52	345.304,52	0,00	0,00
6351	Segurança Social - Taxa Social Única	345.304,52	345.304,52	0,00	0,00
63511	Remunerações do Exercício	304.802,60	304.802,60	0,00	0,00
63512	Encargos com Férias	40.179,53	40.179,53	0,00	0,00
63514	Fundo Garantia de Compensação do Trabalho (FGCT)	322,39	322,39	0,00	0,00
636	Seguros de acidentes no trabalho e doenças profiss	32.029,86	32.029,86	0,00	0,00
6361	Seguros Acidentes Trabalho - Pessoal	32.029,86	32.029,86	0,00	0,00
637	Gastos de acção social	5.968,78	5.968,78	0,00	0,00
6371	Segurança, Higiene e Saúde	5.968,78	5.968,78	0,00	0,00
638	Outros gastos com o pessoal	9.758,54	9.758,54	0,00	0,00
6381	Formação Profissional	7.607,06	7.607,06	0,00	0,00
6382	Vestuário e Calçado	923,86	923,86	0,00	0,00
6388	Outros Gastos	1.227,62	1.227,62	0,00	0,00
64	Gastos de depreciação e de amortização	245.975,43	245.975,43	0,00	0,00
641	Propriedades de investimento	1.276,92	1.276,92	0,00	0,00
6412	Edifícios e Outras Construções	1.276,92	1.276,92	0,00	0,00
642	Activos fixos tangíveis	244.698,51	244.698,51	0,00	0,00
6422	Edifícios e Outras Construções	180.663,39	180.663,39	0,00	0,00
6423	Equipamentos Básicos	41.919,90	41.919,90	0,00	0,00
6424	Equipamentos de Transporte	11.746,66	11.746,66	0,00	0,00
6425	Equipamentos Administrativos	8.681,08	8.681,08	0,00	0,00
6427	Outros Ativos Fixos Tangíveis	1.687,48	1.687,48	0,00	0,00
65	Perdas por imparidade	1.095,88	1.095,88	0,00	0,00
651	Em dívidas a receber	1.095,88	1.095,88	0,00	0,00
6512	Outros devedores	1.095,88	1.095,88	0,00	0,00
66	Perdas por reduções de justo valor	750,00	750,00	0,00	0,00
662	Em investimentos financeiros	750,00	750,00	0,00	0,00
68	Outros gastos	34.295,80	34.295,80	0,00	0,00
681	Impostos	740,88	740,88	0,00	0,00
6812	Impostos indirectos:	740,88	740,88	0,00	0,00
68121	Imposto de Selo	240,00	240,00	0,00	0,00
68122	Iva Suportado	500,88	500,88	0,00	0,00
684	Perdas em inventários	7.454,80	7.454,80	0,00	0,00



Conta	Descrição	Acumulado			
		Débito	Crédito	Saldo Débito	Saldo Crédito
6842	Quebras	893,71	893,71	0,00	0,00
6844	Uso Interno	36,01	36,01	0,00	0,00
6845	Manipulados	118,56	118,56	0,00	0,00
6846	Fora Prazo Validade	2.834,12	2.834,12	0,00	0,00
6847	Diferenças Stock - Recontagem	3.044,92	3.044,92	0,00	0,00
6848	Outras perdas	527,48	527,48	0,00	0,00
687	Gastos em investimentos não financeiros	5.178,28	5.178,28	0,00	0,00
6878	Outros gastos	5.178,28	5.178,28	0,00	0,00
688	Outros	4.749,54	4.749,54	0,00	0,00
6881	Correcções relativas a períodos anteriores	909,68	909,68	0,00	0,00
6883	Quotizações	1.080,00	1.080,00	0,00	0,00
6888	Outros não especificados	2.759,86	2.759,86	0,00	0,00
689	Gastos com apoios financeiros concedidos a associados ou ut	16.172,30	16.172,30	0,00	0,00
6891	Subsídios, donativos, bolsas de estudo	16.172,30	16.172,30	0,00	0,00
689101	Medicamentos e Similares	3.300,00	3.300,00	0,00	0,00
689102	Apoio à Habitação	7.965,10	7.965,10	0,00	0,00
689104	Apoio à Educação	116,79	116,79	0,00	0,00
689105	Apoio a Rendas de Casa	2.500,00	2.500,00	0,00	0,00
689106	Apoio a Funerais	1.735,00	1.735,00	0,00	0,00
689107	Aparelhos de Saúde, Medicação e Consultas Médicas	555,41	555,41	0,00	0,00
69	Gastos de financiamento	2.877,82	2.877,82	0,00	0,00
691	Juros suportados	1.877,82	1.877,82	0,00	0,00
6911	Juros de financiamentos obtidos	1.877,82	1.877,82	0,00	0,00
698	Outros gastos de financiamento	1.000,00	1.000,00	0,00	0,00
6981	Relativos a financiamentos obtidos	1.000,00	1.000,00	0,00	0,00
71	Vendas	2.270.197,35	2.270.197,35	0,00	0,00
711	Vendas - Mercadorias	2.266.753,30	2.266.753,30	0,00	0,00
7111	Vendas - Mercadorias - Açores	2.266.753,30	2.266.753,30	0,00	0,00
71111	Vendas - Mercadorias - Açores - Taxa Reduzida (4%)	1.995.077,68	1.995.077,68	0,00	0,00
71113	Vendas - Mercadorias - Açores - Taxa Normal (18%)	113.739,14	113.739,14	0,00	0,00
71114	Vendas - Mercadorias - Açores - Taxa 0%	10.047,27	10.047,27	0,00	0,00
71117	Vendas - Mercadorias - Açores - Taxa Normal (16%)	147.889,21	147.889,21	0,00	0,00
712	Produtos acabados e intermédios	3.086,67	3.086,67	0,00	0,00
7121	Produtos Agrícolas e Artesanato	3.086,67	3.086,67	0,00	0,00
71211	Prédio Lomba do Carro - Produtos Agrícolas	3.086,67	3.086,67	0,00	0,00
717	Devoluções de vendas	357,38	357,38	0,00	0,00
7171	Devoluções de Vendas - Mercadorias	357,38	357,38	0,00	0,00
71711	Devoluções de Vendas - Mercadorias - Açores	357,38	357,38	0,00	0,00
717111	Devoluções Vendas-Merc. Açores -Taxa Reduzida (4%)	357,38	357,38	0,00	0,00
72	Prestações de serviços	398.925,23	398.925,23	0,00	0,00
721	Quotas dos utilizadores, Matrículas e Mensalidades de Utente	344.243,13	344.243,13	0,00	0,00
7211	Respostas Subsidiadas	339.225,78	339.225,78	0,00	0,00
7211001	Mensalidades Lar de Idosos	244.358,85	244.358,85	0,00	0,00
7211002	Mensalidade de Refeições em Férias Escolares	209,63	209,63	0,00	0,00
7211018	Mensalidades Centro Acolhimento Temporário (CAT)	1.123,44	1.123,44	0,00	0,00
7211030	Mensalidades Centro Actividades Ocupacionais (CAO)	5.771,58	5.771,58	0,00	0,00
7211101	Mensalidades SAD - Refeições (Almoço)	39.336,97	39.336,97	0,00	0,00
7211102	Mensalidades SAD - Refeições (Jantar)	5.388,99	5.388,99	0,00	0,00
7211103	Mensalidades SAD - Higiene Pessoal Uma Vez ao Dia	24.714,63	24.714,63	0,00	0,00
7211104	Mensalidades SAD-Higiene Pessoal Duas Vezes ao Dia	7.992,30	7.992,30	0,00	0,00
7211105	Mensalidades SAD - Higiene Habitacional	1.862,15	1.862,15	0,00	0,00
7211106	Mensalidades SAD - Tratamento de Roupas	6.743,79	6.743,79	0,00	0,00
7211107	Mensalidades SAD - Outros Serviços	768,55	768,55	0,00	0,00
7211108	Mensalidade produtos de Apoio	884,00	884,00	0,00	0,00
7211109	Higiene Pessoal	70,90	70,90	0,00	0,00
7212	Respostas Sociais - Habitação Social	5.017,35	5.017,35	0,00	0,00
7212043	Mensalidades Casa da Lomba do Botão	1.257,96	1.257,96	0,00	0,00



Conta	Descrição	Acumulado			
		Débito	Crédito	Saldo Débito	Saldo Crédito
7212052	Mensalidades Casa da Ribeira Quente	630,48	630,48	0,00	0,00
7212053	Mensalidades Casa da Lomba do Pomar	1.008,72	1.008,72	0,00	0,00
7212054	Mensalidades Casa da Lomba do Carro	630,48	630,48	0,00	0,00
7212055	Mensalidades Casa do Arzeiro - Furnas	1.489,71	1.489,71	0,00	0,00
722	Quotizações e jóias	1.108,00	1.108,00	0,00	0,00
7221	Quotas de Irmãos	1.108,00	1.108,00	0,00	0,00
725	Serviços secundários	53.574,10	53.574,10	0,00	0,00
7251	Serviços secundários - Casa Mortuária	1.361,38	1.361,38	0,00	0,00
72511	Casa Mortuária - Taxa Normal Açores (16%)	1.361,38	1.361,38	0,00	0,00
7253	Fornecimento de Refeições	39.852,00	39.852,00	0,00	0,00
72531	Fornecimento Refeições-Taxa Intermediária Açores (9%)	39.852,00	39.852,00	0,00	0,00
7254	Balança, Tensiometro e Outros	566,49	566,49	0,00	0,00
72541	Balança, Tens. e Outros - Taxa Normal Açores (18%)	566,49	566,49	0,00	0,00
7255	Serviços de Lavandaria e Tratamento de Roupa	11.794,23	11.794,23	0,00	0,00
72551	Serviços de Lavandaria e Trat. de Roupa - IVA 16%	11.794,23	11.794,23	0,00	0,00
75	Subsídios, doações e legados à exploração	1.091.247,11	1.091.247,11	0,00	0,00
751	Subsídios das Entidades Públicas	1.012.648,93	1.012.648,93	0,00	0,00
7511	Do Sector Público Administrativo	1.012.648,93	1.012.648,93	0,00	0,00
75111	ISSA - Instituto da Segurança Social dos Açores	1.012.648,93	1.012.648,93	0,00	0,00
751111	Duodécimos - Aconos	1.012.648,93	1.012.648,93	0,00	0,00
752	Subsídios de outras entidades públicas	78.598,18	78.598,18	0,00	0,00
7522	Direção Regional da Habitação	5.935,58	5.935,58	0,00	0,00
7523	Fundo Regional do Emprego	1.798,54	1.798,54	0,00	0,00
7524	Câmara Municipal da Povoação	61.200,00	61.200,00	0,00	0,00
7526	Secretaria Regional da Solidariedade Social	9.664,06	9.664,06	0,00	0,00
76	Reversões	1.442,68	1.442,68	0,00	0,00
762	De perdas por imparidade	1.442,68	1.442,68	0,00	0,00
7621	Em dívidas a receber	1.442,68	1.442,68	0,00	0,00
76211	Clientes Gerais	1.442,68	1.442,68	0,00	0,00
78	Outros rendimentos	265.030,93	265.030,93	0,00	0,00
781	Rendimentos suplementares	10.079,97	10.079,97	0,00	0,00
7811	Serviços sociais	10.079,97	10.079,97	0,00	0,00
78111	Refeições Férias Escolares	1.743,32	1.743,32	0,00	0,00
781111	Entregas dos Pais	160,99	160,99	0,00	0,00
781112	Protocolo Instituto Segurança Social dos Açores,	1.582,33	1.582,33	0,00	0,00
78112	Reembolso Fuserais	2.274,96	2.274,96	0,00	0,00
78113	Banco Alimentar Contra a Fome	6.061,69	6.061,69	0,00	0,00
781131	Reembolsos no Âmbito POAPMC	6.061,69	6.061,69	0,00	0,00
782	Descontos de pronto pagamento obtidos	14.899,76	14.899,76	0,00	0,00
784	Ganhos em inventários	1.242,26	1.242,26	0,00	0,00
7843	Recontagem - Diferenças Stock	1.242,26	1.242,26	0,00	0,00
787	Rendimentos em investimentos não financeiros	28.206,70	28.206,70	0,00	0,00
7873	Rendas e outros rendimentos em propriedades de inv	14.940,87	14.940,87	0,00	0,00
78731	Rendimentos Prediais Urbanos	14.870,87	14.870,87	0,00	0,00
78731003	Renda Apartamento das Furnas - n° 5	3.782,88	3.782,88	0,00	0,00
78731004	Renda Apartamento das Furnas - n° 3	2.491,20	2.491,20	0,00	0,00
78731005	Renda do Apartamento da Povoação	3.152,40	3.152,40	0,00	0,00
78731006	Renda Casa da Povoação -Rua Travassos Lima - n° 12	2.521,92	2.521,92	0,00	0,00
78731007	Renda Casa do Faial da Terra	2.922,47	2.922,47	0,00	0,00
78732	Rendimentos Prediais Rústicos	70,00	70,00	0,00	0,00
78732009	Renda Serrado das Faias	70,00	70,00	0,00	0,00
7878	Outros rendimentos	13.265,83	13.265,83	0,00	0,00
788	Outros	210.602,24	210.602,24	0,00	0,00
7881	Correcções relativas a períodos anteriores	292,63	292,63	0,00	0,00
7883	Imputação de subsídios para investimentos	143.803,00	143.803,00	0,00	0,00
7886	Donativos	1.850,00	1.850,00	0,00	0,00
78861	Donativos em Numerário	1.850,00	1.850,00	0,00	0,00

Conta	Descrição	Acumulado			
		Débito	Crédito	Saldo Débito	Saldo Crédito
7888	Outros não especificados	64.656,61	64.656,61	0,00	0,00
78881	Restituição de Despesas	59.782,53	59.782,53	0,00	0,00
78884	Fundação - Iva Refeições	1.233,65	1.233,65	0,00	0,00
78885	Devolução Comissões TPA	10,48	10,48	0,00	0,00
78886	Estorno de Seguros	73,45	73,45	0,00	0,00
78888	Outros	3.556,50	3.556,50	0,00	0,00
79	Juros, dividendos e outros rendimentos similares	3.682,82	3.682,82	0,00	0,00
791	Juros obtidos	3.682,82	3.682,82	0,00	0,00
7911	De depósitos	1.831,58	1.831,58	0,00	0,00
7915	De financiamentos obtidos	1.851,24	1.851,24	0,00	0,00
79151	Comparticipação de Gastos de Financiamento	1.851,24	1.851,24	0,00	0,00
81	Resultado líquido do período	4.225.519,65	4.175.343,18	50.176,47	0,00
811	Resultado antes de impostos	4.078.529,67	4.078.529,67	0,00	0,00
818	Resultado líquido	146.989,98	96.813,51	50.176,47	0,00
	<b>Totais</b>	<b>46.695.443,09</b>	<b>46.695.443,09</b>	<b>10.884.877,89</b>	<b>10.884.877,89</b>
	<b>Saldo Geral</b>				






*Handwritten signature in blue ink.*

# PRESTAÇÃO DE CONTAS

2021

**Amortizações**







N.º DE IDENTIFICAÇÃO FISCAL  
512023573  
PERÍODO DE TRIBUTAÇÃO  
2021

MAPA DE REINTEGRAÇÕES E AMORTIZAÇÕES

NATUREZA DOS ACTIVOS:  
ACTIVOS FIXOS TANGÍVEIS  
ACTIVOS INTANGÍVEIS  
ACTIVOS BIOLÓGICOS NÃO CONSUMÍVEIS  
PROPRIEDADES DE INVESTIMENTO

MÉTODO UTILIZADO:  
QUOTAS CONSTANTES  
QUOTAS DECRESCENTES  
OUTRO

IRC  
MODELO 32

Código de acordo com Tab.ª anexo ao DR n.º 25/2009	(1)	(2)	Data		Activos			(7)	(8)	(9)	Gastos fiscais			(14)	(15) - (10) - (11) ± (12) ± (13)	(16)		
			Início de utilização	Ano	Valor contabilístico registado	Valor de aquisição ou produção para efeitos fiscais	N.º de anos de utilidade esperada				Depreciações / amortizações e perdas por impairidade contabilizadas no período	Depreciações e amortizações em períodos anteriores	Depreciações e amortizações					
													(10)				(11)	(12) = (10) x (8) / (9) ± (11)
2015	2003	Obras Remodelação Posto Farmacéutico das Furnas	1.544,13	1.544,13	50	30,88	702,89	2,00	0,00	30,88	0,00	0,00	0,00	0,00	0,00			
2015	2004	Edifício Farmácia da Povoação - Grandes Reparções	19.996,69	19.996,69	50	399,93	7.502,81	2,00	0,00	399,93	0,00	0,00	0,00	0,00	0,00			
2015	2004	Casa da Ribeira Quente	48.891,25	48.891,25	50	977,83	32.268,23	2,00	0,00	977,83	0,00	0,00	0,00	0,00	0,00			
2015	2004	Casa da Lomba do Bóvão - Reparação Telhado	5.114,26	5.114,26	50	102,29	2.049,81	2,00	0,00	102,29	0,00	0,00	0,00	0,00	0,00			
2015	2004	Casa da Lomba do Carro - Reparação do Telhado	6.689,60	6.689,60	50	133,79	3.184,19	2,00	0,00	133,79	0,00	0,00	0,00	0,00	0,00			
2015	2004	Prédio da Lomba do Carro - Construção Armazém	14.221,13	14.221,13	50	284,42	4.833,14	2,00	0,00	284,42	0,00	0,00	0,00	0,00	0,00			
2015	2006	Casa da Lomba do Pomar - Obras	13.332,14	13.332,14	50	266,64	7.732,70	2,00	0,00	266,64	0,00	0,00	0,00	0,00	0,00			
2015	2006	Edifício dos Serviços Administrativos	113.038,93	113.038,93	50	2.260,78	65.562,62	2,00	0,00	2.260,78	0,00	0,00	0,00	0,00	0,00			
2015	2008	Casa da Lomba do Carro - Reparções	12.659,58	12.659,58	50	253,19	3.038,29	2,00	0,00	253,19	0,00	0,00	0,00	0,00	0,00			
2015	2008	Casa do Fiel da Terra	20.500,00	20.500,00	50	410,00	5.330,00	2,00	0,00	410,00	0,00	0,00	0,00	0,00	0,00			
2015	2012	Edifício da Lavandaria e Cozinha Industrial	942.843,60	942.843,60	50	18.856,87	169.711,83	2,00	0,00	18.856,87	0,00	0,00	0,00	0,00	0,00			
2015	2012	Casa do Fiel da Terra - Reparções	4.114,20	4.114,20	50	82,28	1.451,48	2,00	0,00	82,28	0,00	0,00	0,00	0,00	0,00			
2015	2013	Edifício Serviços Administrativos - Remodelações	147.097,68	147.097,68	50	2.941,95	44.129,32	2,00	0,00	2.941,95	0,00	0,00	0,00	0,00	0,00			
2025	2010	Prédio da Lomba do Carro	10.380,07	10.380,07	20	519,00	5.709,00	5,00	0,00	519,00	0,00	0,00	0,00	0,00	0,00			
2025	2001	Corrimão Rampa de Acesso do Lar	1.316,83	1.316,83	20	0,00	1.316,83	0,00	0,00	0,00	0,00	0,00	0,00	0,00	0,00			
2025	2001	Rampa de Acesso Exterior do Lar	1.844,44	1.844,44	20	0,00	1.844,44	0,00	0,00	0,00	0,00	0,00	0,00	0,00	0,00			
2025	2010	Edifício dos Serviços Administrativos	50.346,02	50.346,02	20	2.517,30	27.690,30	5,00	0,00	2.517,30	0,00	0,00	0,00	0,00	0,00			
2025	2012	Edifício de Apoio Logístico às Valências da Santa - Arranjos Exteriores	335.273,24	335.273,24	20	16.763,66	150.872,94	5,00	0,00	16.763,66	0,00	0,00	0,00	0,00	0,00			
2025	2014	Edifício do Lar de Idosos	1.450.891,75	1.450.891,75	20	72.544,59	507.812,13	5,00	0,00	72.544,59	0,00	0,00	0,00	0,00	0,00			
2025	2014	bras Cozinha e Lavandaria	34.093,99	34.093,99	20	1.022,81	33.071,16	5,00	0,00	1.022,81	0,00	0,00	0,00	0,00	0,00			
2025	2016	Obras Ampliação do Posto Farmacéutico das Furnas	241.255,77	241.255,77	20	12.062,79	60.313,95	5,00	0,00	12.062,79	0,00	0,00	0,00	0,00	0,00			
2025	2011	Remodelação da Casa do Fiel da Terra	96.611,36	96.611,36	30	3.217,16	37.997,21	3,33	0,00	3.217,16	0,00	0,00	0,00	0,00	0,00			
2025	2014	Edifício para Gerador	90.535,90	90.535,90	30	3.015,51	21.108,57	3,33	0,00	3.015,51	0,00	0,00	0,00	0,00	0,00			
2025	2012	Edifício de Apoio Logístico às Valências da Santa - Ventilação	86.627,60	86.627,60	10	8.662,76	77.964,84	10,00	0,00	8.662,76	0,00	0,00	0,00	0,00	0,00			
TOTAL GERAL OU A TRANSPORTAR.....			5.212.230,48	5.212.510,18		180.422,60	1.996.226,15			181.104,49	0,00	0,00	0,00	0,00	0,00			

N.º DE IDENTIFICAÇÃO FISCAL  
512023573

PERÍODO DE TRIBUTAÇÃO  
2021

MAPA DE REINTEGRAÇÕES E AMORTIZAÇÕES

NATUREZA DOS ACTIVOS:  
ACTIVOS FIXOS TANGÍVEIS  
ACTIVOS INTANGÍVEIS  
ACTIVOS BIOLÓGICOS NÃO CONSUMÍVEIS  
PROPRIEDADES DE INVESTIMENTO

MÉTODO UTILIZADO:  
QUOTAS CONSTANTES  
QUOTAS DECRESCENTES  
OUTRO

IRC

MODELO 32

Código de acordo com tabela anexa ao DR n.º 25/2009	(1)	(2)	Data		Activos			(6)	Gastos fiscais			(14)	(15)-(16) - (12)-(13)	Depreciações / amortizações e perdas por imparidade recuperadas no período			
			Início de utilização	Mês	Ano	Valor contabilístico registado	Valor de aquisição ou produção para efeitos fiscais		Número de anos de vida útil esperada	Depreciações / amortizações e perdas por imparidade contabilizadas no período	Depreciações e amortizações em períodos anteriores				Depreciações e amortizações	Perdas por imparidade aceites no período	Perdas por imparidade recuperadas no período
2095	Amplificador		2014	455,48	455,48	10	45,55	318,85	10,00	0,00	45,55	0,00	0,00	0,00			
2095	Lar de idosos - Sinalética do Edifício		2014	3.550,02	3.550,02	10	355,00	2.485,00	10,00	0,00	355,00	0,00	0,00	0,00			
2095	Lar de idosos - Instalação de Luz e Gás		2014	6.881,84	6.881,84	10	688,18	4.817,26	10,00	0,00	688,18	0,00	0,00	0,00			
2095	Chuveiro - Portas de Vidro		2014	115,64	115,64	10	11,56	80,92	10,00	0,00	11,56	0,00	0,00	0,00			
2095	Construção Alpendre - Estendal		2014	1.974,90	1.974,90	10	197,49	1.382,43	10,00	0,00	197,49	0,00	0,00	0,00			
2200	Obras da Casa Mortuária		2016	4.269,47	4.269,47	5	0,00	4.269,47	0,00	0,00	0,00	0,00	0,00	0,00			
2430	Placa Acrílico c/Impressão		2014	1.555,48	1.555,48	8	194,40	1.361,08	12,50	0,00	194,44	0,00	0,00	0,00			
	Equipamento Básico																
1570	Lençóis e Fronhas		2016	2.816,70	2.816,70	4	704,19	2.112,51	25,00	0,00	704,18	0,00	0,00	0,00			
2005	Lar de idosos - Arranjos Urbanísticos (Jardim)		2014	3.395,74	3.395,74	10	339,57	2.776,99	10,00	0,00	339,57	0,00	0,00	0,00			
2005	Esquentador Neka		2017	149,86	149,86	10	14,99	59,96	10,00	0,00	14,99	0,00	0,00	0,00			
2010	Estufas - Estruturas de Madeira		2013	2.440,79	2.440,79	50	48,82	390,56	2,00	0,00	48,82	0,00	0,00	0,00			
2095	Rede Coaxial		2014	694,71	694,71	10	69,47	497,87	10,00	0,00	69,47	0,00	0,00	0,00			
2200	Aparelhagem Som Tv		2016	599,99	599,99	5	0,00	599,99	0,00	0,00	0,00	0,00	0,00	0,00			
2200	Sistema de Vigilância 3 Câmaras		2016	3.954,00	3.954,00	5	0,00	3.954,00	0,00	0,00	0,00	0,00	0,00	0,00			
2200	Micro-ondas		2016	123,41	123,41	5	0,00	123,41	0,00	0,00	0,00	0,00	0,00	0,00			
2200	Varinha Slim Inox		2016	39,90	39,90	5	0,00	39,90	0,00	0,00	0,00	0,00	0,00	0,00			
2200	Máquina de Costura Elna		2016	597,98	597,98	5	0,00	597,98	0,00	0,00	0,00	0,00	0,00	0,00			
2200	Liquidificador de Sopas 1.7Lts		2016	85,00	85,00	5	0,00	85,00	0,00	0,00	0,00	0,00	0,00	0,00			
2200	MotoBocadeira		2016	891,84	891,84	5	0,00	891,84	0,00	0,00	0,00	0,00	0,00	0,00			
2200	Aspirador 1000W		2016	75,42	75,42	5	0,00	75,42	0,00	0,00	0,00	0,00	0,00	0,00			
2200	Fogão		2017	243,71	243,71	5	48,75	194,96	20,00	0,00	48,74	0,00	0,00	0,00			
2200	FornoWhirlpool		2017	463,24	463,24	5	92,64	370,60	20,00	0,00	92,65	0,00	0,00	0,00			
2200	Receptor de Líquidos - Tabeleiros		2017	3.159,26	3.159,26	5	631,86	2.527,40	20,00	0,00	631,85	0,00	0,00	0,00			
	TOTAL GERAL OU A TRANSPORTAR.....			5.250.764,86	5.251.064,86		183.865,07	2.025.839,55			184.546,98	0,00	0,00	0,00			



N.º DE IDENTIFICAÇÃO FISCAL  
512023573

PERÍODO DE TRIBUTAÇÃO  
2021

MAPA DE REINTEGRAÇÕES E AMORTIZAÇÕES

NATUREZA DOS ACTIVOS:  
ACTIVOS FIXOS TANGÍVEIS  
ACTIVOS INTANGÍVEIS  
ACTIVOS BIOLÓGICOS NÃO CONSUMÍVEIS  
PROPRIEDADES DE INVESTIMENTO

MÉTODO UTILIZADO:  
QUOTAS CONSTANTES  
QUOTAS DECRESCENTES  
OUTRO

IRC

MODELO 32

Código de acordo com tabela anexa ao DR nº 25/2009	(1)	Descrição dos elementos do activo	Data		Activos					Gastos fiscais					Depreciações / amortizações e perdas por imparidade recuperadas no período	Depreciações / amortizações e perdas por imparidade não aceites como gastos	Depreciações / amortizações e perdas por imparidade recuperadas no período		
			Início de utilização	Mês	Ano	Valor contabilístico registado	Valor de aquisição ou produção para efeitos fiscais	N.º de anos de vida útil atribuída	Depreciações / amortizações e perdas por imparidade contabilizadas no período	Depreciações e amortizações aceites em períodos anteriores	Depreciações e amortizações		Perdas por imparidade aceites no período	(13)				(14)	(15)=[(12)+(13)]
											(10)	(11)							
2200		Braço Triturador - Bloco Motor	2017	592,36	592,36	5	118,48	473,88	20,00	0,00	118,47	0,00	0,00	0,01	0,00	0,00			
2200		Fogão, Frigorífico e Máquina de Lavar	2017	1.470,23	1.470,23	5	294,03	1.176,20	20,00	0,00	294,05	0,00	0,00	0,00	0,00	0,00			
2200		Esquentador Vulcano	2017	334,67	334,67	5	66,95	267,72	20,00	0,00	66,93	0,00	0,00	0,02	0,00	0,00			
2200		Infrared Food Safety	2017	267,77	267,77	5	53,57	214,20	20,00	0,00	53,55	0,00	0,00	0,02	0,00	0,00			
2200		Gaveta de Dinheiro	2017	64,90	64,90	5	12,98	51,92	20,00	0,00	12,98	0,00	0,00	0,00	0,00	0,00			
2200		Fogão a Gás e Forno H980	2017	3.068,00	3.068,00	5	613,60	2.454,40	20,00	0,00	613,60	0,00	0,00	0,00	0,00	0,00			
2200		Fogão, Frigorífico, Microondas e Máquina Lavar Roupa	2017	1.354,11	1.354,11	5	270,83	1.083,28	20,00	0,00	270,82	0,00	0,00	0,01	0,00	0,00			
2200		Balnea Millennium HS	2017	4.312,74	4.312,74	5	862,54	3.450,20	20,00	0,00	862,55	0,00	0,00	0,00	0,00	0,00			
2200		BluRay Disc DVD	2017	107,99	107,99	5	21,59	86,40	20,00	0,00	21,60	0,00	0,00	0,00	0,00	0,00			
2200		Utensílios de Cozinha	2017	27.871,60	27.871,60	5	5.574,32	22.297,28	20,00	0,00	5.574,32	0,00	0,00	0,00	0,00	0,00			
2200		Aspirador de Secreções	2017	531,00	531,00	5	106,20	424,80	20,00	0,00	106,20	0,00	0,00	0,00	0,00	0,00			
2200		Batedeira com Taça	2017	197,00	197,00	5	39,40	157,60	20,00	0,00	39,40	0,00	0,00	0,00	0,00	0,00			
2200		Projektor de Vídeo	2017	454,30	454,30	5	0,00	454,30	0,00	0,00	0,00	0,00	0,00	0,00	0,00	0,00			
2200		Máquina de Café Expresso	2018	169,99	169,99	5	34,00	102,00	20,00	0,00	34,00	0,00	0,00	0,00	0,00	0,00			
2200		Máquina de Café Expresso	2018	169,99	169,99	5	34,00	102,00	20,00	0,00	34,00	0,00	0,00	0,00	0,00	0,00			
2200		Ferro a Vapor 2400W - Flama	2018	38,49	38,49	5	7,70	23,10	20,00	0,00	7,70	0,00	0,00	0,00	0,00	0,00			
2200		Video Porteiro	2018	1.754,65	1.754,65	5	350,93	1.052,79	20,00	0,00	350,93	0,00	0,00	0,00	0,00	0,00			
2200		Aspirador Compact Pw Cyclo	2018	139,90	139,90	5	27,98	81,94	20,00	0,00	27,98	0,00	0,00	0,00	0,00	0,00			
2200		Telemóveis T X2 D5 3G	2018	159,98	159,98	5	32,00	96,00	20,00	0,00	32,00	0,00	0,00	0,00	0,00	0,00			
2200		Liquidificador HR	2019	149,99	149,99	5	30,00	60,00	20,00	0,00	30,00	0,00	0,00	0,00	0,00	0,00			
2200		Liquidificadora HR	2019	149,99	149,99	5	30,00	60,00	20,00	0,00	30,00	0,00	0,00	0,00	0,00	0,00			
2200		40 % Parque Infantil Ambroz Molias Balance	2020	10.156,36	10.156,36	5	2.031,27	2.031,27	20,00	0,00	2.031,27	0,00	0,00	0,00	0,00	0,00			
2200		Triturador XW62	2020	436,60	436,60	5	87,32	87,32	20,00	0,00	87,32	0,00	0,00	0,00	0,00	0,00			
2200		Liquidificadora	2020	229,99	229,99	5	46,00	46,00	20,00	0,00	46,00	0,00	0,00	0,00	0,00	0,00			
			TOTAL GERAL OU A TRANSPORTAR.....		5.304.947,46	5.365.247,46	194.610,76	2.062.176,15			195.292,65	0,00		0,09	0,00	0,00			

N.º DE IDENTIFICAÇÃO FISCAL  
512023573

PERÍODO DE TRIBUTAÇÃO  
2021

MAPA DE REINTEGRAÇÕES E AMORTIZAÇÕES

NATUREZA DOS ACTIVOS:  
ACTIVOS FIXOS TANGÍVEIS  
ACTIVOS INTANGÍVEIS  
ACTIVOS BIOLÓGICOS NÃO CONSUMÍVEIS  
PROPRIEDADES DE INVESTIMENTO

MÉTODO UTILIZADO:  
QUOTAS CONSTANTES  
QUOTAS DECRESCENTES  
OUTRO

IRC

MODELO 32

Código de acordo com tabela anexa ao DR n.º 25/2009	(1)	(2)	Data		Activos				Gastos fiscais				Depreciações / amortizações e perdas por imparidade não aceites no período	Depreciações / amortizações e perdas por imparidade recuperadas no período	
			Início de utilização		Valor contabilístico registado	Valor de aquisição ou produção para efeitos fiscais	N.º de anos de utilidade esperada	Depreciações / amortizações e perdas por imparidade contabilizadas no período	Depreciações e amortizações aceites em períodos anteriores	Depreciações e amortizações		Perdas por imparidade aceites no período (art. 38.º CIRCI)			Taxes perdidas acumuladas
			Mês	Ano						(10)	(11)				
2200	Balança Electronica	2021	2021	345,85	245,85	5	49,17	0,00	20,00	0,00	-49,17	0,00	0,00	0,00	0,00
2200	50 % Parque Infantil Ambroz Meias Balance	2021	2021	15.234,53	15.234,53	5	3.046,91	0,00	20,00	0,00	3.046,91	0,00	0,00	0,00	0,00
2200	Autoclave de 300CL em Fibra	2021	2021	835,20	835,20	5	167,04	0,00	20,00	0,00	167,04	0,00	0,00	0,00	0,00
2240	Tablet Galaxy	2018	2018	226,81	226,81	3	0,00	226,81	0,00	0,00	0,00	0,00	0,00	0,00	0,00
2245	Máquina de Lavar e Frigorífico	2017	2017	925,59	925,59	6	154,20	616,80	16,66	0,00	154,20	0,00	0,00	0,00	0,00
2245	Fogão a Gás	2017	2017	3.068,00	3.068,00	6	511,13	2.044,52	16,66	0,00	511,13	0,00	0,00	0,00	0,00
2285	Ar Condicionado	2015	2015	1.056,10	1.056,10	8	132,01	792,06	12,50	0,00	132,01	0,00	0,00	0,00	0,00
2285	Concentrador de Oxigénio	2016	2016	1.513,82	1.513,82	8	189,23	946,15	12,50	0,00	189,23	0,00	0,00	0,00	0,00
2285	Câmara Frigorífica	2017	2017	17.524,18	17.524,18	8	2.190,52	8.762,08	12,50	0,00	2.190,52	0,00	0,00	0,00	0,00
2285	Frigorífico NoFrost	2018	2018	519,00	519,00	8	64,88	194,64	12,50	0,00	64,88	0,00	0,00	0,00	0,00
2285	Máquina Lavar 1Y2B0 e Secador DR75	2018	2018	23.585,84	23.585,84	8	2.946,23	8.844,69	12,50	0,00	2.946,23	0,00	0,00	0,00	0,00
2285	Lavadora Schill	2018	2018	1.234,06	1.234,06	8	154,26	771,30	12,50	0,00	154,26	0,00	0,00	0,00	0,00
2285	Desfritador AED Schiller	2019	2019	1.652,00	1.652,00	8	206,50	413,00	12,50	0,00	206,50	0,00	0,00	0,00	0,00
2315	Monitor/Tv LED 22"	2014	2014	6.831,85	6.831,85	7	0,00	6.831,85	0,00	0,00	0,00	0,00	0,00	0,00	0,00
2315	Televisor LED 40"	2014	2014	768,74	768,74	7	0,00	768,74	0,00	0,00	0,00	0,00	0,00	0,00	0,00
2315	Máquina de Cortar Révo	2017	2017	1.336,36	1.336,36	7	190,83	763,32	14,28	0,00	190,83	0,00	0,00	0,00	0,00
2315	Bancada em Inox 319x85	2017	2017	1.382,96	1.382,96	7	197,49	789,96	14,28	0,00	197,49	0,00	0,00	0,00	0,00
2315	Monitor LCD	2018	2018	190,67	190,67	7	27,23	81,69	14,28	0,00	27,23	0,00	0,00	0,00	0,00
2315	Televisor LED 55 FHD	2020	2020	424,99	424,99	7	60,69	60,69	14,28	0,00	60,69	0,00	0,00	0,00	0,00
2315	Televisor LED 65" e Sound Bar	2020	2020	847,00	847,00	7	120,95	120,95	14,28	0,00	120,95	0,00	0,00	0,00	0,00
2430	Prateleiras	2014	2014	222,80	222,80	8	27,85	194,95	12,50	0,00	27,85	0,00	0,00	0,00	0,00
2430	Sapateira e Consoa	2014	2014	587,00	587,00	8	73,34	513,66	12,50	0,00	73,34	0,00	0,00	0,00	0,00
2430	Móvel Aparador	2014	2014	1.137,61	1.137,61	8	142,21	995,40	12,50	0,00	142,21	0,00	0,00	0,01	0,00
2430	Móvel Audiovisual c/ 2 Portas	2014	2014	523,63	523,63	8	65,48	458,15	12,50	0,00	65,48	0,00	0,00	0,01	0,00
TOTAL GERAL OU A TRANSPORTAR.....				5.386.822,05	5.387.122,05		205.310,91	2.097.367,56			206.012,80	0,00		0,13	0,00

F3M - Information Systems, SA

SANTA CASA DA MISERICÓRDIA DA POVOAÇÃO

Continua.....



N.º DE IDENTIFICAÇÃO FISCAL  
512023573

PERÍODO DE TRIBUTAÇÃO  
2021

**MAPA DE REINTEGRAÇÕES E AMORTIZAÇÕES**

NATUREZA DOS ACTIVOS:  
ACTIVOS FIXOS TANGÍVEIS  
ACTIVOS INTANGÍVEIS  
ACTIVOS BIOLÓGICOS NÃO CONSUMÍVEIS  
PROPRIEDADES DE INVESTIMENTO

MÉTODO UTILIZADO:  
QUOTAS CONSTANTES  
QUOTAS DECRESCENTES  
OUTRO

IRC

MODELO 32

Código de acordo com tabela anexa ao DR nº 25/2009	Descrição dos elementos do activo	Data		Activos				Gastos fiscais				Depreciações / amortizações e perdas por imparidade recuperadas no período	Depreciações / amortizações e perdas por imparidade não aceites como gastos	Depreciações / amortizações e perdas por imparidade recuperadas no período		
		Início de utilização		Valor contabilístico registado	Valor de aquisição ou produção para efeitos fiscais	N.º de anos de utilidade esperada	Depreciações / amortizações e perdas por imparidade contabilizadas no período	Depreciações e amortizações com aceites em períodos anteriores	Depreciações e amortizações		Perdas por imparidade aceites no período (art. 38º CIRC)				Taxas perdas acumuladas	
		Mês	Ano						Taxa %	Limite fiscal do período						
(1)	(2)	(3)	(4)	(5)	(6)	(7)	(8)	(9)	(10)	(11)	(12)=[10x(6)] ou [(6)-(9)]x(11)	(13)	(14)	(15)=(8)-(12)+(13)	(16)	
2430	Cadeira Triplo c/ Braços	2014	2014	6.585,02	6.585,02	8	823,11	5.761,91	12,50	0,00	823,13	0,00	0,00	0,00	0,00	
2430	Cadeira c/ Braços e Encosto	2014	2014	11.118,33	11.118,33	8	1.389,80	9.728,53	12,50	0,00	1.389,79	0,00	0,00	0,01	0,00	
2430	Reposu de Pernas	2014	2014	3.753,96	3.753,96	8	469,21	3.284,75	12,50	0,00	469,25	0,00	0,00	0,00	0,00	
2430	Cadeira Grande c/Rodas - Baseada Traseira	2014	2014	12.764,90	12.764,90	8	1.595,63	11.169,27	12,50	0,00	1.595,61	0,00	0,00	0,02	0,00	
2430	Estante de Biblioteca c/ 3 Portas em Baixo	2014	2014	524,52	524,52	8	65,54	458,98	12,50	0,00	65,57	0,00	0,00	0,00	0,00	
2430	Cadeira Rodada c/Braços	2014	2014	430,22	430,22	8	53,76	376,46	12,50	0,00	53,78	0,00	0,00	0,00	0,00	
2430	Mesa de Revisões (100 cm)	2014	2014	184,35	184,35	8	23,07	161,28	12,50	0,00	23,04	0,00	0,00	0,03	0,00	
2430	Cadeiras Multiuso	2014	2014	259,57	259,57	8	32,42	227,15	12,50	0,00	32,45	0,00	0,00	0,00	0,00	
2430	Cadeira Costa Média c/ Braços	2014	2014	885,21	885,21	8	110,66	774,55	12,50	0,00	110,65	0,00	0,00	0,01	0,00	
2430	Mesa Baixa Quadrada	2014	2014	159,02	159,02	8	19,86	139,16	12,50	0,00	19,88	0,00	0,00	0,00	0,00	
2430	Armário em Madeira de Faia	2014	2014	677,18	677,18	8	84,63	592,55	12,50	0,00	84,65	0,00	0,00	0,00	0,00	
2430	Cama de Casal	2014	2014	1.218,84	1.218,84	8	152,33	1.066,51	12,50	0,00	152,36	0,00	0,00	0,00	0,00	
2430	Cama Individual	2014	2014	2.173,57	2.173,57	8	271,67	1.901,90	12,50	0,00	271,70	0,00	0,00	0,00	0,00	
2430	Mesa de Cabeceira	2014	2014	1.706,30	1.706,30	8	213,26	1.493,04	12,50	0,00	213,29	0,00	0,00	0,00	0,00	
2430	Cadeira c/Braços	2014	2014	5.605,56	5.605,56	8	700,66	4.904,90	12,50	0,00	700,70	0,00	0,00	0,00	0,00	
2430	Comoda c/4 Gavetões	2014	2014	4.965,43	4.965,43	8	620,67	4.344,76	12,50	0,00	620,68	0,00	0,00	0,00	0,00	
2430	Moldura c/Espelho	2014	2014	1.949,98	1.949,98	8	243,72	1.706,26	12,50	0,00	243,75	0,00	0,00	0,00	0,00	
2430	Cadeira Triplo c/ Braços	2014	2014	4.995,56	4.995,56	8	624,41	4.371,15	12,50	0,00	624,45	0,00	0,00	0,00	0,00	
2430	Cadeira c/ Braços	2014	2014	3.706,11	3.706,11	8	463,29	3.242,82	12,50	0,00	463,26	0,00	0,00	0,03	0,00	
2430	Espelho	2014	2014	218,00	218,00	8	27,25	190,75	12,50	0,00	27,25	0,00	0,00	0,00	0,00	
2430	Armários Vestimentares - Composto por 2	2014	2014	8.243,51	8.243,51	8	1.028,21	7.215,30	12,50	0,00	1.030,44	0,00	0,00	0,00	0,00	
2430	Banco de Apoio	2014	2014	214,62	214,62	8	26,81	187,81	12,50	0,00	26,83	0,00	0,00	0,00	0,00	
2430	Armário c/Prateleiras (Colocar Sapatos)	2014	2014	406,29	406,29	8	50,76	355,53	12,50	0,00	50,79	0,00	0,00	0,00	0,00	
2430	Armários Vestimentares - Composto por 2	2014	2014	2.875,90	2.875,90	8	359,47	2.516,43	12,50	0,00	359,49	0,00	0,00	0,00	0,00	
				5.462.444,00	5.462.715,00		214.781,11	2.163.539,31			215.465,59	0,00		0,23	0,00	
				TOTAL GERAL OU A TRANSPORTAR.....												

F3M - Information Systems, SA

SANTA CASA DA MISERICÓRDIA DA POVOAÇÃO

Continua.....





N.º DE IDENTIFICAÇÃO FISCAL  
512023573

PERÍODO DE TRIBUTAÇÃO  
2021

MAPA DE REINTEGRAÇÕES E AMORTIZAÇÕES

NATUREZA DOS ACTIVOS:  
ACTIVOS FIXOS TANGÍVEIS  
ACTIVOS INTANGÍVEIS  
ACTIVOS BIOLÓGICOS NÃO CONSUMÍVEIS  
PROPRIEDADES DE INVESTIMENTO

MÉTODO UTILIZADO:  
QUOTAS CONSTANTES  
QUOTAS DECRESCENTES  
OUTRO

IRC

MODELO 32

Código de acordo com tabela anexa ao DR n.º 25/2009	(1)	Data	Activos			(7)	(8)	(9)	Gastos fiscais			(14)	(15)	(16)			
			Valor contabilístico registado	Valor de aquisição ou produção para efeitos fiscais	N.º de anos de utilidade esperada				Depreciações / amortizações e perdas por imparidade contabilizadas no período	Depreciações e amortizações em períodos anteriores	Depreciações e amortizações				Perdas por imparidade aceites no período (art. 38º CIRCI)	Taxas perdas	
											Taxa						Limite fiscal do período
Mês	(4)	(5)	(6)	(7)	(8)	(9)	(10)	(11)	(12)	(13)	(14)	(15)	(16)				
2200	2016	99,99	99,99	99,99	5	0,00	99,99	0,00	0,00	0,00	0,00	0,00	0,00				
2200	2016	708,18	708,18	708,18	5	0,00	708,18	0,00	0,00	0,00	0,00	0,00	0,00				
2200	2016	31,50	31,50	31,50	5	0,00	31,50	0,00	0,00	0,00	0,00	0,00	0,00				
2200	2016	65,00	65,00	65,00	5	0,00	65,00	0,00	0,00	0,00	0,00	0,00	0,00				
2200	2016	323,16	323,16	323,16	5	0,00	323,16	0,00	0,00	0,00	0,00	0,00	0,00				
2200	2016	285,00	285,00	285,00	5	0,00	285,00	0,00	0,00	0,00	0,00	0,00	0,00				
2200	2016	529,20	529,20	529,20	5	0,00	529,20	0,00	0,00	0,00	0,00	0,00	0,00				
2200	2017	352,82	352,82	352,82	5	70,58	282,24	0,00	0,00	0,00	0,00	0,00	0,00				
2200	2017	115,23	115,23	115,23	5	23,03	92,20	0,00	0,00	0,00	0,00	0,00	0,00				
2200	2018	2.795,40	2.795,40	2.795,40	5	559,08	1.677,24	0,00	0,00	559,08	0,00	0,00	0,00				
2200	2018	899,97	899,97	899,97	5	179,99	539,97	0,00	0,00	179,99	0,00	0,00	0,00				
2200	2018	1.221,89	1.221,89	1.221,89	5	244,38	733,14	0,00	0,00	244,38	0,00	0,00	0,00				
2200	2018	3.593,24	3.593,24	3.593,24	5	718,65	2.155,95	0,00	0,00	718,65	0,00	0,00	0,00				
2200	2018	105,00	105,00	105,00	5	21,00	63,00	0,00	0,00	21,00	0,00	0,00	0,00				
2200	2019	464,00	464,00	464,00	5	92,80	185,60	0,00	0,00	92,80	0,00	0,00	0,00				
2200	2019	630,00	630,00	630,00	5	126,00	252,00	0,00	0,00	126,00	0,00	0,00	0,00				
2240	2018	1.878,32	1.878,32	1.878,32	3	0,00	1.878,32	0,00	0,00	0,00	0,00	0,00	0,00				
2240	2018	459,98	459,98	459,98	3	0,00	459,98	0,00	0,00	0,00	0,00	0,00	0,00				
2240	2018	1.476,00	1.476,00	1.476,00	3	0,00	1.476,00	0,00	0,00	0,00	0,00	0,00	0,00				
2240	2018	322,56	322,56	322,56	3	0,00	322,56	0,00	0,00	0,00	0,00	0,00	0,00				
2240	2018	342,19	342,19	342,19	3	0,00	342,19	0,00	0,00	0,00	0,00	0,00	0,00				
2240	2019	1.402,56	1.402,56	1.402,56	3	467,62	934,94	0,00	0,00	467,62	0,00	0,15	0,00				
2240	2019	128,70	128,70	128,70	3	42,90	85,80	0,00	0,00	42,90	0,00	0,00	0,00				
2240	2019	133,22	133,22	133,22	3	44,42	88,80	0,00	0,00	44,42	0,00	0,02	0,00				
TOTAL GERAL OU A TRANSPORTAR.....											235.224,97	2.231.748,05	235.909,26	0,00	0,47	0,00	

F3M - Information Systems, SA

SANTA CASA DA MISERICÓRDIA DA POVOAÇÃO

Continua.....



N.º DE IDENTIFICAÇÃO FISCAL  
512023573

PERÍODO DE TRIBUTAÇÃO  
2021

# MAPA DE REINTEGRAÇÕES E AMORTIZAÇÕES

NATUREZA DOS ACTIVOS:  
ACTIVOS FIXOS TANGÍVEIS  
ACTIVOS INTANGÍVEIS  
ACTIVOS BIOLÓGICOS NÃO CONSUMÍVEIS  
PROPRIEDADES DE INVESTIMENTO

MÉTODO UTILIZADO:  
QUOTAS CONSTANTES  
QUOTAS DECRESCENTES  
OUTRO

IRC

MODELO 32

Código de acordo com tabela anexa ao DR n.º 25/2009	(1)	Data	Activos			(7)	(8)	(9)	Gastos fiscais			(14)	Depreciações / amortizações e perdas por imparidade não aceites no período	Depreciações / amortizações e perdas por imparidade recuperadas no período		
			Valor contabilístico registado	Valor de aquisição ou produção para efeitos fiscais	Valor de aquisição ou produção para efeitos fiscais				Depreciações e amortizações em períodos anteriores	Depreciações e amortizações					Perdas por imparidade aceites no período (art. 38º CIRCI)	Taxas perdas
										(5)	(6)					
2240	Computador Desktop Lenovo M710E	2019	538,00	338,00	3	179,36	358,64	33,33	0,00	179,32	0,00	0,00	0,04	0,00		
2240	Serviços de Comunicação - Upgrade	2019	1.632,49	1.632,49	3	544,27	1.088,22	33,33	0,00	544,11	0,00	0,00	0,16	0,00		
2240	Computador e Disco SSD	2019	591,82	591,82	3	197,32	394,50	33,33	0,00	197,25	0,00	0,00	0,07	0,00		
2240	Computador e Disco SSD	2019	732,00	732,00	3	244,04	487,96	33,33	0,00	243,98	0,00	0,00	0,06	0,00		
2240	Servidor IBM Fortune RS-100-E9	2020	949,90	949,90	3	316,60	316,60	33,33	0,00	316,60	0,00	0,00	0,00	0,00		
2240	Computador Desktop HP 400 G6	2020	558,41	558,41	3	186,12	186,12	33,33	0,00	186,12	0,00	0,00	0,00	0,00		
2240	Computador Desktop HP PRO G6	2020	1.176,82	1.176,82	3	392,23	392,23	33,33	0,00	392,23	0,00	0,00	0,00	0,00		
2245	Impressora J7200	2018	464,00	464,00	6	77,30	231,90	16,66	0,00	77,30	0,00	0,00	0,00	0,00		
2285	Wireless Dual Band Gigabytes AC1200	2018	701,27	701,27	8	87,66	262,98	12,50	0,00	87,66	0,00	0,00	0,00	0,00		
2315	Monitor LCD	2016	114,21	114,21	7	16,31	81,55	14,28	0,00	16,31	0,00	0,00	0,00	0,00		
2315	Projetor de Vídeo	2017	1.003,00	1.003,00	7	143,23	572,92	14,28	0,00	143,23	0,00	0,00	0,00	0,00		
2315	Impressora J7200	2019	464,00	464,00	7	66,26	132,52	14,28	0,00	66,26	0,00	0,00	0,00	0,00		
2430	Bloco de 3 Gavetas	2015	155,00	155,00	8	19,38	116,28	12,50	0,00	19,38	0,00	0,00	0,00	0,00		
2430	Armário, Mesa, Cadeira e Bengaleiro	2015	1.184,00	1.184,00	8	148,00	888,00	12,50	0,00	148,00	0,00	0,00	0,00	0,00		
2430	Cadeira c/Braços e Costas de Rede	2016	312,00	312,00	8	39,00	195,00	12,50	0,00	39,00	0,00	0,00	0,00	0,00		
2430	Cadeira Preta - Skin	2016	288,86	288,86	8	36,11	180,55	12,50	0,00	36,11	0,00	0,00	0,00	0,00		
2430	Cadeira Preta - Skin	2016	577,72	577,72	8	72,22	361,10	12,50	0,00	72,22	0,00	0,00	0,00	0,00		
2430	Cadeira Preta - Skin	2016	288,86	288,86	8	36,11	180,55	12,50	0,00	36,11	0,00	0,00	0,00	0,00		
2430	Cadeira Preta - Skin	2016	200,00	200,00	8	25,00	125,00	12,50	0,00	25,00	0,00	0,00	0,00	0,00		
2430	Antena Pedestral Couterpoint	2018	2.615,86	2.615,86	8	326,98	980,94	12,50	0,00	326,98	0,00	0,00	0,00	0,00		
2430	Armário Porta de Correr Chapa	2020	442,50	442,50	8	55,31	55,31	12,50	0,00	55,31	0,00	0,00	0,00	0,00		
	Ferramentas e Utensílios															
2095	Escada Cadeira Elevador	2016	7.250,00	7.250,00	10	725,00	3.625,00	10,00	0,00	725,00	0,00	0,00	0,00	0,00		
2200	Corridor de Azulejos	2016	254,99	254,99	5	0,00	254,99	0,00	0,00	0,00	0,00	0,00	0,00	0,00		
	TOTAL GERAL OU A TRANSPORTAR.....		5.609.493,24	5.609.784,25		239.156,78	2.243.216,91			239.842,74	0,00		0,83	0,00		



N.º DE IDENTIFICAÇÃO FISCAL  
512023573

PERÍODO DE TRIBUTAÇÃO  
2021

# MAPA DE REINTEGRAÇÕES E AMORTIZAÇÕES

NATUREZA DOS ACTIVOS:  
 ACTIVOS FIXOS TANGÍVEIS  
 ACTIVOS INTANGÍVEIS  
 ACTIVOS BIOLÓGICOS NÃO CONSUMÍVEIS  
 PROPRIEDADES DE INVESTIMENTO

MÉTODO UTILIZADO:  
 QUOTAS CONSTANTES  
 QUOTAS DECRESCENTES  
 OUTRO

IRC

MODELO 32

Código de acordo com DR nº 25/2009	(1)	(2)	Data		Activos		(7)	(8)	(9)	Gastos Fiscais			(14)	(15)	(16)		
			Início de utilização	Valor contabilizado registado	Valor de aquisição ou produção para efeitos fiscais	Depreciações / amortizações e perdas por imparidade contabilizadas no período				Depreciações e amortizações em períodos anteriores	Perdas por imparidade aceites no período (art. 38º CIRC)	Taxas perdas acumuladas				Depreciações / amortizações e perdas por imparidade não aceites como gastos	Depreciações / amortizações e perdas por imparidade recuperadas no período
2200	Carro Orgio		2016	760,88	760,88	3	0,00	760,88	0,00	0,00	0,00	0,00	0,00	0,00	0,00		
2200	Máquina de Cortar Cabelo		2017	54,00	54,00	5	10,80	43,20	20,00	0,00	10,80	0,00	0,00	0,00	0,00		
2200	Máquina Mágica 850W		2017	33,26	33,26	5	6,66	26,60	20,00	0,00	6,65	0,00	0,00	0,01	0,00		
2200	Telemóveis		2018	239,96	239,96	5	47,99	143,97	20,00	0,00	47,99	0,00	0,00	0,00	0,00		
2200	Telemóveis T-Starneute		2018	239,97	239,97	5	47,99	143,97	20,00	0,00	47,99	0,00	0,00	0,00	0,00		
2200	Video Porteiro Kit Evox 875G		2020	239,54	239,54	5	47,91	47,91	20,00	0,00	47,91	0,00	0,00	0,00	0,00		
2215	Máquina Mágica 850W		2017	33,00	33,00	7	4,71	18,84	14,28	0,00	4,71	0,00	0,00	0,00	0,00		
	Sem Grupo																
2010	Bens Imóveis 4325 Gimo		2018	591.166,63	591.166,63	50	0,00	430.963,53	0,00	0,00	0,00	0,00	0,00	0,00	0,00		
2010	Gimo 4335		2018	339.902,90	339.902,90	50	0,00	339.791,65	0,00	0,00	0,00	0,00	0,00	0,00	0,00		
2015	Edifícios Invest Gimo		2018	82.368,47	82.368,47	50	0,00	82.368,47	0,00	0,00	0,00	0,00	0,00	0,00	0,00		
2015	Gimo EquipTransp		2018	392.536,01	392.536,01	50	0,00	392.536,01	0,00	0,00	0,00	0,00	0,00	0,00	0,00		
2015	Gimo 43372		2018	70.419,34	70.419,34	50	0,00	70.419,34	0,00	0,00	0,00	0,00	0,00	0,00	0,00		
2015	Gimo 43378		2018	57.409,56	57.409,56	50	0,00	57.409,56	0,00	0,00	0,00	0,00	0,00	0,00	0,00		
2245	Gimo 423		2018	975.153,52	975.153,52	6	0,00	975.153,52	0,00	0,00	0,00	0,00	0,00	0,00	0,00		
	Elementos de Reduzido Valor																
2200	Telemóveis		2018	239,96	239,96	1	0,00	239,96	0,00	0,00	0,00	0,00	0,00	0,00	0,00		
2200	Telemóvel 2019G - Alcatel		2020	39,90	39,90	1	0,00	39,90	0,00	0,00	0,00	0,00	0,00	0,00	0,00		
2200	Microondas Com Grill 23LTS		2021	129,00	129,00	1	129,00	0,00	100,00	0,00	129,00	0,00	0,00	0,00	0,00		
2200	Aspirador sem Saco 750W		2021	99,00	99,00	1	99,00	0,00	100,00	0,00	99,00	0,00	0,00	0,00	0,00		
2200	Máquina de Café Exp DIMOBILLI		2021	119,99	119,99	1	119,99	0,00	100,00	0,00	119,99	0,00	0,00	0,00	0,00		
2200	Máquina Café Espresso DIMOBILLI		2021	149,99	149,99	1	149,99	0,00	100,00	0,00	149,99	0,00	0,00	0,00	0,00		
2200	Telemóvel Samsung Galaxy		2021	229,99	229,99	1	229,99	0,00	100,00	0,00	229,99	0,00	0,00	0,00	0,00		
2240	Portátil HP 250 G8		2021	642,20	642,20	1	642,20	0,00	100,00	0,00	642,20	0,00	0,00	0,00	0,00		
	TOTAL GERAL OU A TRANSPORTAR.....			8.121.700,31	8.121.991,58		240.695,01	4.593.324,22			241.378,96	0,00	0,81	0,00	0,00		

N.º DE IDENTIFICAÇÃO FISCAL  
512023573

PERÍODO DE TRIBUTAÇÃO  
2021

# MAPA DE REINTEGRAÇÕES E AMORTIZAÇÕES

NATUREZA DOS ACTIVOS:  
ACTIVOS FIXOS TANGÍVEIS  
ACTIVOS INTANGÍVEIS  
ACTIVOS BIOLÓGICOS NÃO CONSUMÍVEIS  
PROPRIEDADES DE INVESTIMENTO

MÉTODO UTILIZADO:  
QUOTAS CONSTANTES  
QUOTAS DECRESCENTES  
OUTRO

IRC

MODELO 32

Código de acordo com tabela anexa ao DR nº 25/2009	(1)	(2)	Data		Activos			Depreciações / amortizações e perdas por imparidade contabilizadas no período	Depreciações e amortizações em períodos anteriores	Gastos fiscais			Perdas por imparidade aceites no período (art. 38º CIRC)	Taxas perdas acumuladas	Depreciações / amortizações e perdas por imparidade não aceites como gastos	Depreciações / amortizações e perdas por imparidade recuperadas no período
			Início de utilização	Ano	Valor contabilístico registado	Valor de aquisição ou produção para efeitos fiscais	N.º de anos de utilidade esperada			Depreciações / amortizações e perdas por imparidade no período	Depreciações e amortizações	Limite fiscal do período				
2240	Portátil Lenovo ThinkBook		2021	737,56	737,56	1	737,56	0,00	0,00	0,00	0,00	0,00	0,00	0,00	0,00	0,00
2240	Computador HP Prodesk 400 G7		2021	702,00	702,00	1	702,00	0,00	0,00	0,00	0,00	0,00	0,00	0,00	0,00	0,00
2240	Computador Fujitsu ESPRIMO		2021	716,26	716,26	1	716,26	0,00	0,00	0,00	0,00	0,00	0,00	0,00	0,00	0,00
2245	Triturador WM-22		2021	566,43	566,43	1	566,43	0,00	0,00	0,00	0,00	0,00	0,00	0,00	0,00	0,00
	Bens adquiridos em estado de uso															
1570	Carra Articulada		2017	750,00	750,00	4	0,00	750,00	0,00	0,00	0,00	0,00	0,00	0,00	0,00	0,00
2015	Casa da Lomba do Pomar		2005	1.276,41	1.276,41	50	25,53	408,48	2,00	0,00	25,53	0,00	0,00	0,00	0,00	0,00
2175	Reparação Viatura Ford Transit 70-FD-37		2020	10.050,56	10.050,56	4	2.512,64	2.512,64	25,00	0,00	2.512,64	0,00	0,00	0,00	0,00	0,00
	TOTAL GERAL OU A TRANSPORTAR,.....			8.136.519,53	8.136.810,80		345.975,43	4.596.995,34			246.699,38	0,00		0,61		0,00

ts



# PRESTAÇÃO DE CONTAS

2021

**Certificação Legal de Contas**





**Sócios**  
Duarte Félix Tavares Giesta (ROC nº 520)  
Catarina Isabel Furtado Pacheco (ROC nº 1365)

## CERTIFICAÇÃO LEGAL DAS CONTAS



### RELATO SOBRE A AUDITORIA DAS DEMONSTRAÇÕES FINANCEIRAS

#### Opinião

Auditámos as demonstrações financeiras anexas de **SANTA CASA DA MISERICÓRDIA DA POVOAÇÃO** (a Entidade), que compreendem o balanço em 31 de dezembro de 2021 (que evidencia um total de 5 316 751 euros e um total de fundos patrimoniais de 4 740 973 euros, incluindo um resultado líquido negativo de 50 176 euros), a demonstração dos resultados por naturezas, a demonstração das alterações nos fundos patrimoniais, a demonstração de fluxos de caixa relativas ao ano findo naquela data, e o anexo às demonstrações financeiras que incluem um resumo das políticas contabilísticas significativas.

Em nossa opinião, as demonstrações financeiras anexas estão preparadas, em todos os aspetos materiais, de acordo com a Norma Contabilística e de Relato Financeiro para Entidades do Setor Não Lucrativo adotada em Portugal através do Sistema de Normalização Contabilística.

#### Bases para a opinião

A nossa auditoria foi efetuada de acordo com as Normas Internacionais de Auditoria (ISA) e demais normas e orientações técnicas e éticas da Ordem dos Revisores Oficiais de Contas. As nossas responsabilidades nos termos dessas normas estão descritas na secção "Responsabilidades do auditor pela auditoria das demonstrações financeiras" abaixo. Somos independentes da Entidade nos termos da lei e cumprimos os demais requisitos éticos nos termos do código de ética da Ordem dos Revisores Oficiais de Contas.

Estamos convictos de que a prova de auditoria que obtivemos é suficiente e apropriada para proporcionar uma base para a nossa opinião.



**Sócios**  
Duarte Félix Tavares Giesta (ROC n.º 520)  
Catarina Isabel Furtado Pacheco (ROC n.º 1365)



### **Responsabilidades do órgão de gestão e do órgão de fiscalização pelas demonstrações financeiras**

O órgão de gestão é responsável pela:

- preparação de demonstrações financeiras de acordo com a Norma Contabilística e de Relato Financeiro para Entidades do Setor Não Lucrativo adotada em Portugal através do Sistema de Normalização Contabilística;
- elaboração do relatório de gestão nos termos legais e regulamentares aplicáveis;
- criação e manutenção de um sistema de controlo interno apropriado para permitir a preparação de demonstrações financeiras isentas de distorção material devida a fraude ou erro;
- adoção de políticas e critérios contabilísticos adequados nas circunstâncias; e
- avaliação da capacidade da Entidade de se manter em continuidade, divulgando, quando aplicável, as matérias que possam suscitar dúvidas significativas sobre a continuidade das atividades.

O órgão de fiscalização é responsável pela supervisão do processo de preparação e divulgação da informação financeira da Entidade.

### **Responsabilidades do auditor pela auditoria das demonstrações financeiras**

A nossa responsabilidade consiste em obter segurança razoável sobre se as demonstrações financeiras como um todo estão isentas de distorções materiais devido a fraude ou erro, e emitir um relatório onde conste a nossa opinião. Segurança razoável é um nível elevado de segurança mas não é uma garantia de que uma auditoria executada de acordo com as ISA detetará sempre uma distorção material quando exista. As distorções podem ter origem em fraude ou erro e são consideradas materiais se, isoladas ou conjuntamente, se possa razoavelmente esperar que influenciem decisões económicas dos utilizadores tomadas com base nessas demonstrações financeiras.

Como parte de uma auditoria de acordo com as ISA, fazemos julgamentos profissionais e mantemos ceticismo profissional durante a auditoria e também:

- identificamos e avaliamos os riscos de distorção material das demonstrações financeiras, devido a fraude ou a erro, concebemos e executamos procedimentos de auditoria que respondam a esses riscos, e obtemos prova de auditoria que seja suficiente e apropriada para proporcionar uma base para a nossa opinião. O risco de





Sócios  
Duarte Félix Tavares Giesta (ROC n.º 520)  
Catarina Isabel Furtado Pacheco (ROC n.º 1365)



não detetar uma distorção material devido a fraude é maior do que o risco de não detetar uma distorção material devido a erro, dado que a fraude pode envolver conluio, falsificação, omissões intencionais, falsas declarações ou sobreposição ao controlo interno;

- obtemos uma compreensão do controlo interno relevante para a auditoria com o objetivo de conceber procedimentos de auditoria que sejam apropriados nas circunstâncias, mas não para expressar uma opinião sobre a eficácia do controlo interno da Entidade;
- avaliamos a adequação das políticas contabilísticas usadas e a razoabilidade das estimativas contabilísticas e respetivas divulgações feitas pelo órgão de gestão de acordo com a Norma Contabilística e de Relato Financeiro para Entidades do Setor Não Lucrativo adotada em Portugal através do Sistema de Normalização Contabilística;
- concluímos sobre a apropriação do uso, pelo órgão de gestão, do pressuposto da continuidade e, com base na prova de auditoria obtida, se existe qualquer incerteza material relacionada com acontecimentos ou condições que possam suscitar dúvidas significativas sobre a capacidade da Entidade para dar continuidade às suas atividades. Se concluirmos que existe uma incerteza material, devemos chamar a atenção no nosso relatório para as divulgações relacionadas incluídas nas demonstrações financeiras ou, caso essas divulgações não sejam adequadas, modificar a nossa opinião. As nossas conclusões são baseadas na prova de auditoria obtida até à data do nosso relatório. Porém, acontecimentos ou condições futuras podem levar a que a Entidade descontinue as suas atividades;
- avaliamos a apresentação, estrutura e conteúdo global das demonstrações financeiras, incluindo as divulgações, nos termos da Norma Contabilística e de Relato Financeiro para Entidades do Setor Não Lucrativo adotada em Portugal através do Sistema de Normalização Contabilística; e
- comunicamos com os encarregados da governação, entre outros assuntos, o âmbito e o calendário planeado da auditoria, e as conclusões significativas da auditoria incluindo qualquer deficiência significativa de controlo interno identificado durante a auditoria.

A nossa responsabilidade inclui ainda a verificação da concordância da informação constante do relatório de gestão com as demonstrações financeiras.





**Sócios**  
Duarte Félix Tavares Giesta (ROC n.º 520)  
Catarina Isabel Furtado Pacheco (ROC n.º 1365)

## **RELATO SOBRE OUTROS REQUISITOS LEGAIS E REGULAMENTARES**

### **Sobre o relatório de gestão**

Dando cumprimento aos requisitos legais aplicáveis, somos de parecer que o relatório de gestão foi preparado de acordo com os requisitos legais e regulamentares aplicáveis em vigor e a informação nele constante é coerente com as demonstrações financeiras auditadas e, tendo em conta o conhecimento e a apreciação sobre a Entidade, não identificamos incorreções materiais.

Ponta Delgada, 11 de Maio de 2022



Duarte Giesta & Associado, SROC, Lda.

Representada por:

Catarina Isabel Furtado Pacheco (ROC 1365)