



Santa Casa da Misericórdia da Povoação

Relatório de Gestão e Prestação de Contas



Ano de 2020

Índice

I- Nota introdutória	2
II. A Instituição e as suas atividades	2
1.1 Estrutura Residencial para pessoas idosas (ERPI)	3
1.2 Centro de Dia	14
1.3 Serviço de Apoio Domiciliário	22
1.5. Centro de Atividades Ocupacionais	30
1.6. Centro Acolhimento Temporário	41
2. Outra Ação Social	42
2.1. Banco Alimentar Contra Fome	42
2.2. Liga Portuguesa contra cancro	45
2.3. Refeições escolares em período de férias	45
2.4 Habitação Social	46
2.5 Apoio económico na área da saúde	47
2.6 Outros apoios	50
3. Projetos/Parcerias regulares	50
3.1 Projeto "Caminho à Liberdade"	50
3.2 Protocolo Direção Regional da Habitação	54
3.3 Fornecimento Refeições Fundação MICM	54
3.4 Protocolo Unidade Saúde Ilha São Miguel	55
4. Atividade Comercial/predial	55
III- Perspetivas Futuras	55

I. Nota introdutória

Nos termos estatutários, vem a Mesa Administrativa, submeter à apreciação e votação de V. Excia, o Relatório da Gerência de um de janeiro a trinta e um de dezembro de dois mil e vinte, o fecho de Contas e a Execução Orçamental do mesmo exercício Económico e fiscal.

O ano de 2020 foi marcado pelo início de uma pandemia mundial que afetou sobremaneira a vida das pessoas. O vírus Sars cov 2 foi o principal responsável por esta guerra mundial invisível. Foram milhões de pessoas infetadas em todo mundo e as vitimas mortais foram perto de dois milhões de pessoas. O ano de 2020 foi um ano negro na historia da humanidade, ao qual os Açores não escaparam ilesos. Alias, foi precisamente no concelho da Povoação que surgiram algumas das primeiras pessoas infetadas. Foi precisamente o concelho da Povoação, o primeiro a estar confinado em cerca sanitária, nos Açores. Assim, o ano de 2020 foi um ano de não se olhar a meios para atingir fins, precisamente para a proteção da vida humana. No caso em específico da nossa misericórdia, na proteção dos nossos clientes da ERPI- Estrutura residencial para idosos, bem como de todos os restantes clientes das outras valências. Tudo foi feito para os proteger, adquirindo equipamentos de proteção individual, fazendo separação de pessoas nos espaços físicos, reorganizando equipas de trabalho, etc. Sendo esta uma Instituição de cariz religioso, podemos dizer que graças a Deus, conseguimos proteger todos nossos clientes e colaboradores da infeção do vírus covid 19.

Este relatório apresenta diversos dados estatísticos e informações de relevo para aferição de qual foi atividade desta Misericórdia durante todo ano de 2020.

II – A instituição e as suas atividades

A Santa Casa da Misericórdia da Povoação continua a desenvolver as suas atividades de âmbito estatutário, tendo como abrangência todo concelho da Povoação.

1. Valências Subsidiadas

As valências subsidiadas são todas aquelas que foram financiadas, através de acordos de cooperação, com o agora extinto Instituto para o Desenvolvimento Social dos Açores, IPRA.

1.1 Estrutura Residencial para Pessoas Idosas (ERPI)

No decorrer do ano 2020, a Estrutura Residencial para Pessoas Idosas (ERPI) registou a frequência de quarenta e nove clientes, trinta e quatro do sexo feminino e quinze do sexo masculino.

Neste mesmo ano, registou-se a admissão permanente de três idosos e o falecimento de cinco.

No ano em questão, foi implementado, a partir do dia 28 de fevereiro, o sistema centralizado de vagas para as Estruturas Residenciais para Pessoas Idosas da ilha de São Miguel. Quer isto dizer que a partir desta altura, o poder de decisão de admissão na ERPI passou a ser da responsabilidade dos técnicos que compõem a equipa responsável pelas admissões na ERPI e as vagas são extensíveis a todos os inscritos para admissão que tenham manifestado a sua vontade de vir para a ERPI desta Misericórdia.

Atendendo à pandemia provocada pela COVID-19, a partir do mês de abril deixou-se de registar uma frequência mensal de acordo com a capacidade instalada, para que fosse possível criar dois quartos de isolamento para os clientes, cumprindo assim, o previsto no Plano de Contingência.

É de referir que, ao longo deste ano não se verificou o acolhimento temporário de nenhuma pessoa, devido às restrições previstas no Plano de Contingência.

No decorrer deste mesmo ano foram suspensos alguns serviços, nomeadamente o Serviço Religioso e o Serviço de Fisioterapia e outros sofreram algumas adaptações, como o Serviço de Nutrição que deixou de ser efetuado de forma presencial, sendo as orientações dadas via e-mail ou por telefone.

As visitas dos familiares também foram suspensas praticamente ao longo de todo ano. Contudo, de forma a minimizar o impacto desta medida, sensibilizou-se os familiares para recorrerem às novas tecnologias e contactarem os clientes por vídeo chamada.

Distribuição dos clientes em relação ao sexo

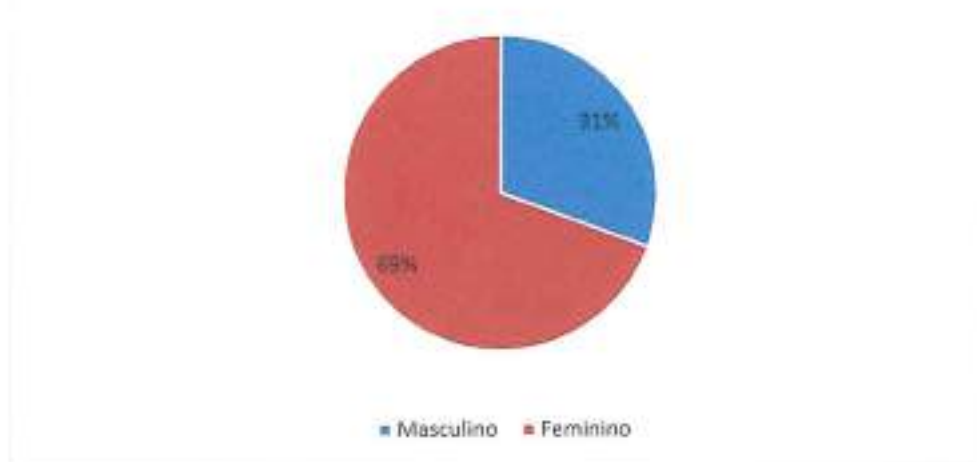


Gráfico 1

Ao analisar o gráfico nº 1 verifica-se que os clientes residentes na ERPI continuam a ser, predominantemente do sexo feminino, pois cerca de 69% são mulheres e apenas 31% são homens.

Distribuição dos clientes em relação ao sexo e faixa etária



Gráfico 2

A partir da leitura do gráfico nº 2 verifica-se que, a faixa etária predominante dos clientes de ambos os sexos, continua a situar-se nas faixas etárias mais elevadas, ou seja, no escalão etário entre os 76 e os 85 anos de idade.

Perante estes dados verifica-se que, alguns dos residentes na ERPI já se integram numa 4ª idade, que é considerada a partir dos 85 anos de idade.



Gráfico 3

No gráfico nº 3 verifica-se que, o estado civil de viúvo(a) continua a ser o predominante para os residentes na ERPI. Este dado poderá reforçar a situação de isolamento social em que vivem os idosos, quando acolhidos na Estrutura Residencial.



Gráfico 4

O presente gráfico n.º4 demonstra que os clientes residentes na ERPI são, predominantemente, da freguesia da Povoação (22). Seguem-se as freguesias de Nossa Senhora do Remédios (10), Furnas (8) e Ribeira Quente (5). As

freguesias de Água Retorta (3) e Faial da Terra (1) continuam a registar um menor número de acolhimentos na ERPI.



Gráfico 5

Ao analisar o gráfico n.º 5 verifica-se que, 64% dos clientes residentes na ERPI viviam sozinhos. Este dado vem, mais uma vez, reforçar a situação de isolamento social em que viviam alguns idosos do concelho.

Este gráfico também demonstra que, cerca de 36% dos clientes coabitavam com um familiar, que acabava por desempenhar o papel de cuidador informal e principal. Uma outra realidade, e que caracteriza muito o perfil dos cuidadores informais, é o facto de 6% serem os conjugues a desempenharem aquele papel. Assim, estamos perante um cuidador também com uma idade avançada.

Razões de Admissão dos Clientes na Estrutura Residencial



Gráfico 6

A leitura do presente gráfico demonstra que a razão principal de acolhimento na ERPI tem a haver com os problemas de saúde do cliente. Seguindo-se o facto de viverem sós (23%) e da inexistência de retaguarda familiar (18%).

Esta realidade acaba por colocar muitos idosos numa situação de grande vulnerabilidade social, pois ao necessitarem de uma vigilância/apoio permanente, impossibilitando-os de permanecer no seu domicílio.



Gráfico 7

A partir da leitura do gráfico nº 7 verifica-se que, a maior parte dos idosos (34) acolhidos na ERPI, usufruía de outras respostas sociais existentes na instituição e na comunidade, continuando a ser o Serviço de Apoio Domiciliário a resposta mais procurada (34) na fase anterior à admissão na ERPI. Esta

realidade demonstra que há a preocupação de manter os idosos no seu domicílio o máximo de tempo possível. Só quando a rede de cuidados formais, em conjunto com a rede de cuidados informais, não forem capazes de assegurar os cuidados é que se parte para o acolhimento em ERPI.



Gráfico 8

O gráfico nº 8 demonstra, mais uma vez, que a instituição procura sempre satisfazer as necessidades básicas dos seus clientes no seu domicílio, bem como auxiliá-los nas atividades de vida diária, com o intuito de manter o idoso no seu domicílio e /ou junto da família/comunidade o mais tempo possível, não quebrando assim o seu histórico de vida e as suas rotinas.



Gráfico 9

A partir da leitura do presente gráfico nº 9 verifica-se que, a maior parte dos residentes (94%) continua a apresentar uma determinada dependência e que apenas 6% são independentes.

Esta situação demonstra a necessidade de a instituição possuir recursos humanos com formação adequada, bem como de produtos de apoio que possam facilitar o ato de cuidar. Pois, estamos perante uma realidade que exige de todos os colaboradores um acompanhamento/vigilância constante.

Distribuição dos clientes em relação aos produtos de apoio



Gráfico 10

Ao analisar o gráfico nº 10 verifica-se que 99% dos clientes residentes na ERPI utiliza um ou mais produtos de apoio, não só no auxílio da marcha, como também no apoio às atividades de vida diária e na sua segurança/conforto. Este cenário revela que, estamos perante um grupo de clientes que apresenta uma condição de saúde e física que exige, cada vez mais que a instituição esteja equipada de um conjunto de produtos de apoio, que possam proporcionar um bem-estar aos clientes, bem como minimizar o esforço físico por parte dos colaboradores na prestação dos cuidados.

Distribuição dos clientes que necessita de ajuda na marcha



Gráfico 11

Ao analisar o presente gráfico n.º11, verifica-se que apenas 8% dos residentes na ERPI não necessita do auxílio na marcha. Pois, é relevante o facto de 71% dos clientes necessitarem de ajuda na sua deslocação, quer seja através da utilização de um produto de apoio (61%), quer com o apoio de 3ª pessoa (10%). Ainda mais relevante, é o facto de 21% dos clientes estarem acamados.

Estes dados reforçam, mais uma vez a situação de grande dependência que muitos clientes apresentam.

Distribuição dos clientes que necessitam de ajuda na alimentação



Gráfico 12

Ao analisar o gráfico n.º 12 verifica-se que 29% dos clientes necessita de ajuda na alimentação e 71% consegue realizar esta tarefa sem o apoio de 3ª pessoa. Continua a existir a preocupação em incentivar os clientes a realizarem esta tarefa, tendo sempre em conta a sua condição física e mental.

Distribuição dos clientes por necessidade de apoio ou não na higiene pessoal



Gráfico 13

No gráfico nº 13 verifica-se que, apenas 4% dos clientes residentes na ERPI não necessita de apoio na realização dos seus cuidados de higiene pessoal. Sendo assim, esta tarefa continua a constituir a atividade de vida diária, em que os clientes apresentam mais dificuldade em executar, quer o banho parcial, quer o banho geral.

Esta situação requer uma boa gestão dos recursos humanos, para que os referidos cuidados sejam prestados atempadamente.

Distribuição dos clientes por grau de incontinência

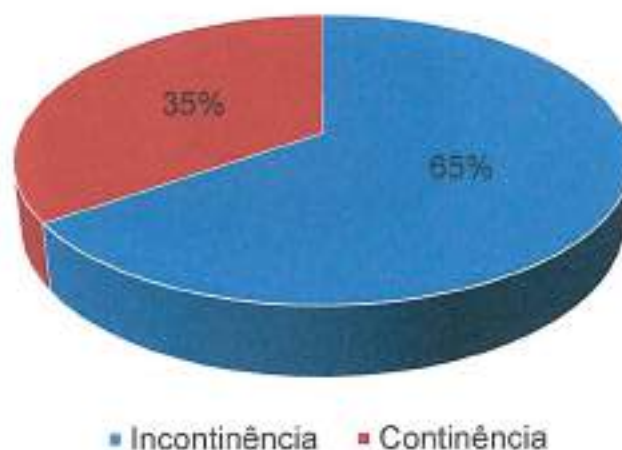


Gráfico 14

O presente gráfico demonstra que 65% dos residentes sofre de incontinência. Este dado reforça, mais uma vez, a necessidade de um apoio muito assíduo e permanente, por parte dos colaboradores.



Gráfico 15

Ao analisar o gráfico nº 15 verifica-se que mais da metade (62%) dos residentes auferem o complemento por dependência (acréscimo económico na pensão por necessitarem de apoio de 3ª pessoa).

Esta situação reforça, mais uma vez, o estado de dependência dos clientes residentes na ERPI.

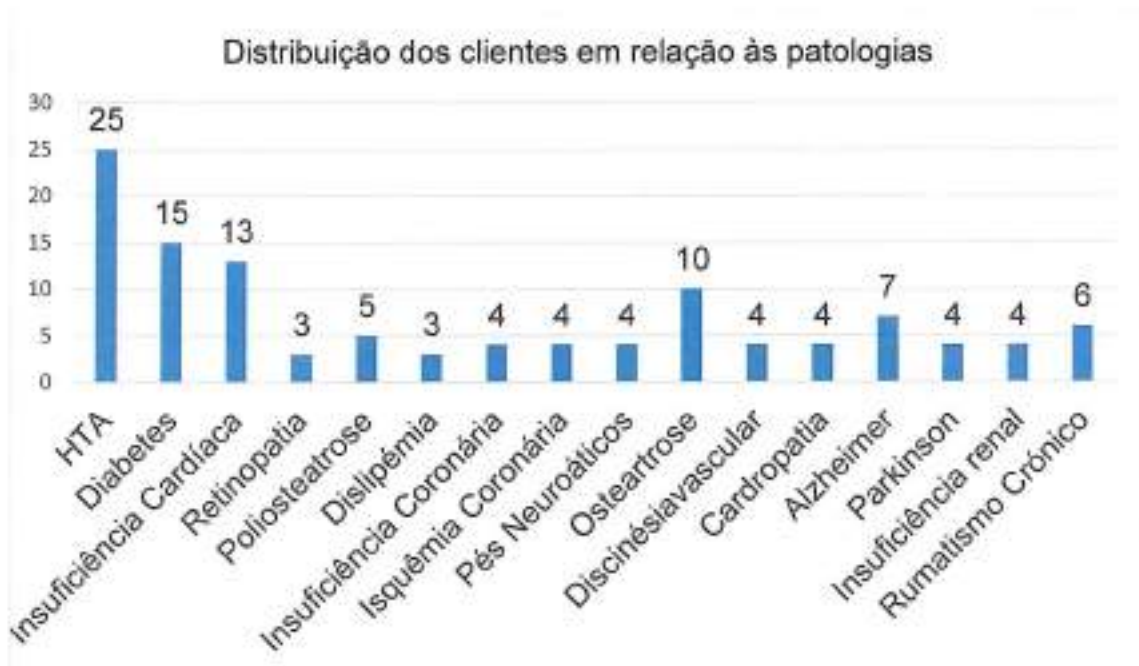


Gráfico 16

Ao analisar o gráfico nº 16, verifica-se que os clientes apresentam um conjunto de patologias bastante incapacitantes. Estas patologias contribuem, em muitos casos, para a limitação física e mental de muitos dos clientes e para a necessidade dos cuidados médicos e de enfermagem, de uma forma bastante assídua.

Distribuição dos clientes em relação aos rendimentos que auferem

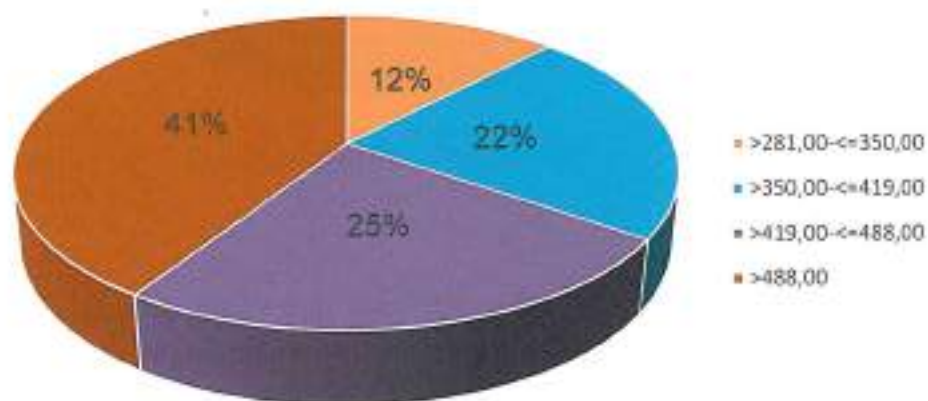


Gráfico 17

Ao analisar o gráfico nº 17 verifica-se que, 66% dos clientes residentes na ERPI auferem um rendimento que se situa nos escalões superiores. No entanto, 34% auferem um rendimento mensal inferior ou igual a 419,00€.

Distribuição dos clientes em relação à participação que pagam

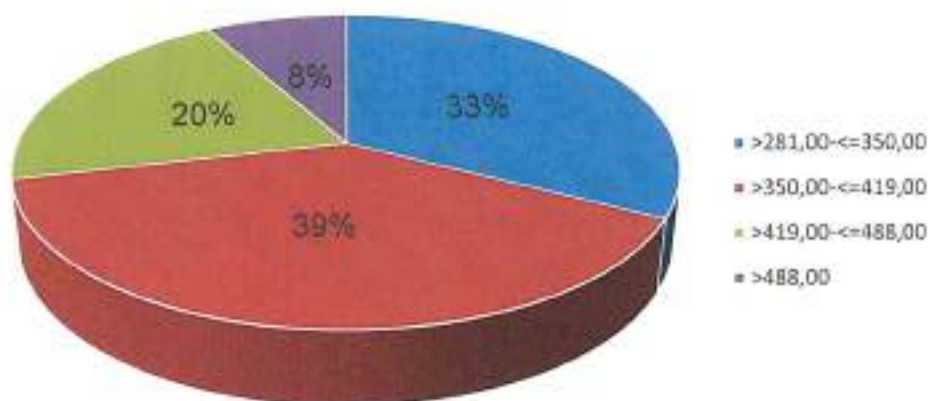


Gráfico 18

Ao analisar o gráfico nº 18, verifica-se que a maioria (72%) dos clientes residentes na ERPI apresenta uma mensalidade que se situa nos escalões inferiores.

Principais atividades participadas pelos clientes da ERPI:

Atendendo à pandemia, verificou-se apenas a participação nas atividades realizadas no primeiro trimestre do ano:

- Comemoração do Dia de Reis;
- Convívio de Amigos;
- Participação no desfile de Carnaval;

No entanto, retomou-se no mês de dezembro com uma atividade alusiva à quadra natalícia, mas com uma série de adaptações, como medida de prevenção à COVID-19.

1.2 Centro de Dia

No ano de 2020, esta valência funcionou apenas, de 1 de janeiro a 16 de março, devido à pandemia. Após essa data foi suspensa toda a sua atividade.

No entanto, durante este trimestre, esta valência foi frequentada por dez clientes, sendo dois do sexo masculino e oito do sexo feminino, com idades compreendidas entre os 66 e os 95 anos de idade.

Neste mesmo ano registou-se a admissão de uma idosa e a saída de três, uma por ter agravado o seu estado de saúde, outra por ter sido acolhida na Estrutura Residencial para Pessoas Idosas e a terceira por ter regressado ao seu domicílio.

Distribuição dos clientes em relação ao sexo

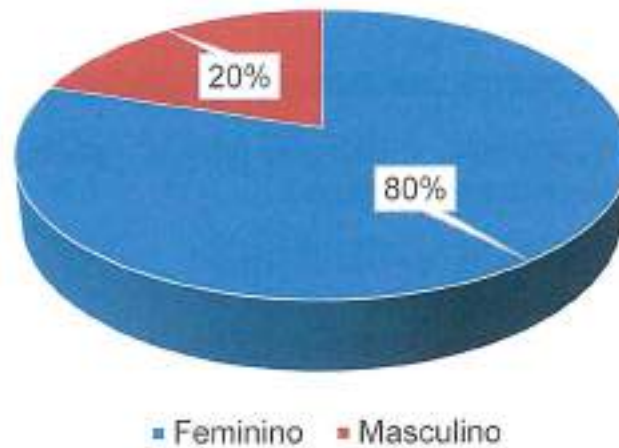


Gráfico 19

O presente gráfico demonstra que, a maior parte dos clientes que frequentaram o Centro de Dia, continuam a ser do sexo feminino. Pois 80% são mulheres e 20% são homens.

Distribuição dos clientes em relação ao genero e idade

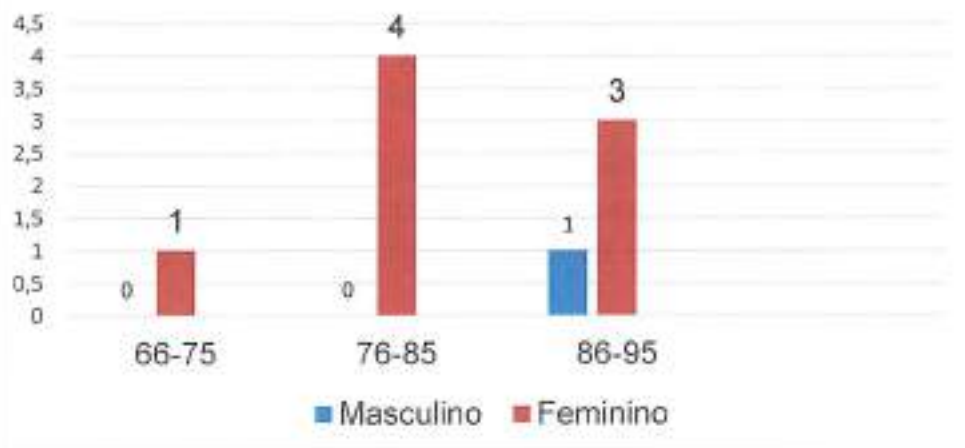


Gráfico 20

Ao analisar o gráfico nº 20, verifica-se que a idade predominante dos clientes que frequentam esta resposta social situa-se nas faixas etárias mais elevadas, 76-85 e 86-95 anos de idade.

Isto significa que estamos perante idosos com uma idade bastante avançada, exigindo muitas vezes a necessidade de apoio nas várias atividades de vida diária.

Handwritten signature and date:
 15/3
 [Signature]

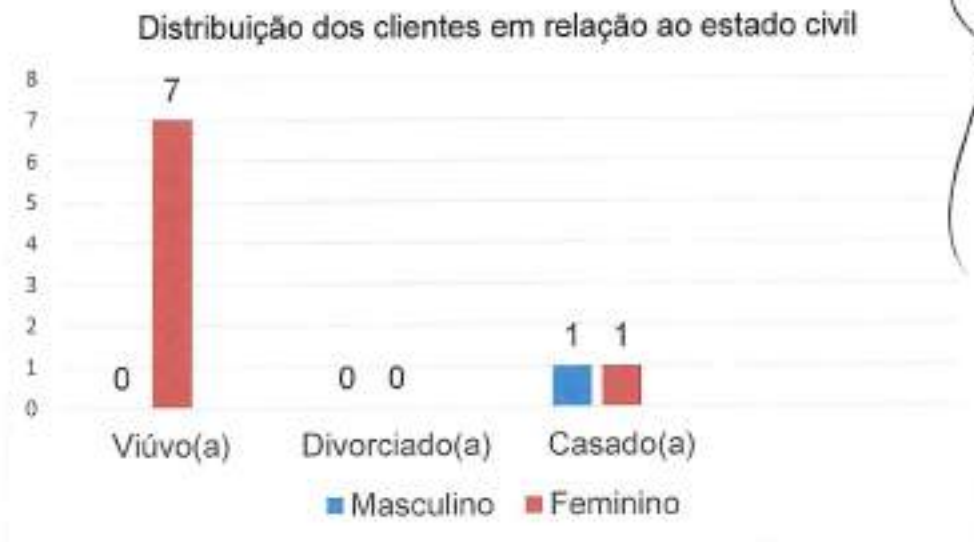


Gráfico 21

O presente gráfico nº 21 demonstra que, os clientes do sexo feminino continuam a ser predominantemente viúvas. O estado civil de casado(a) caracteriza os outros dois clientes, pois trata-se de um casal.

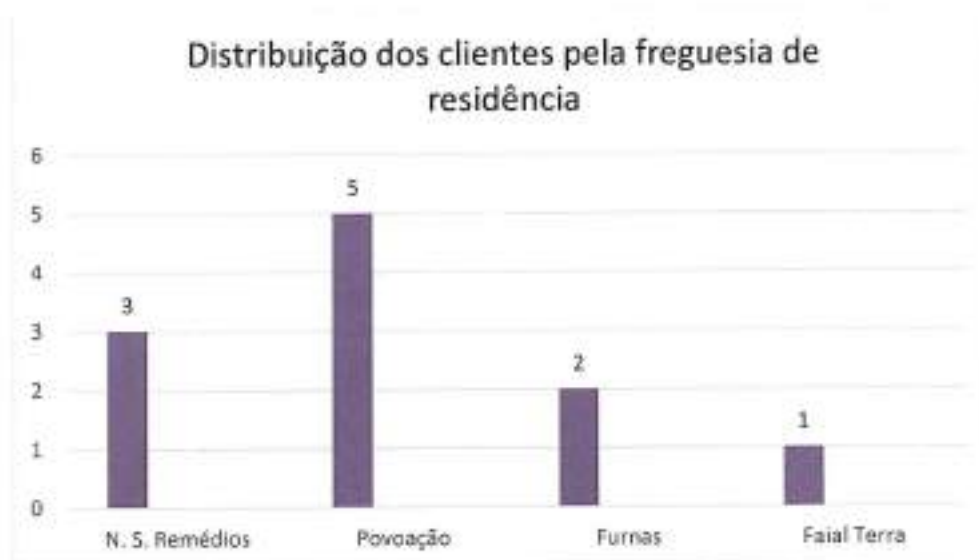


Gráfico 22

O gráfico nº 22 demonstra que, a maior parte dos clientes que frequenta o Centro de Dia são residentes na freguesia da Povoação (5), seguindo-se as freguesias de Nossa Senhora dos Remédios (3), das Furnas (2) e do Faial da Terra (1).

Razões de admissão dos clientes



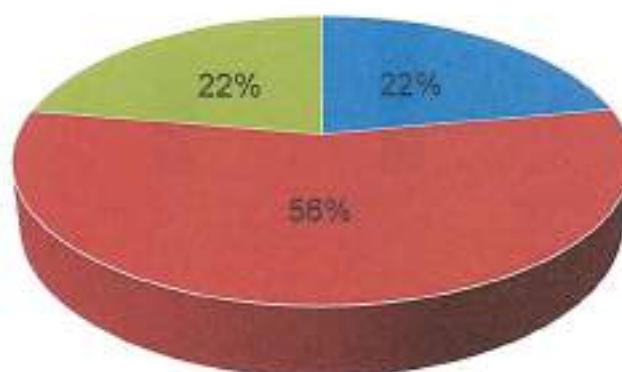
- Questões Profissionais do Cuidador
- Descanso do Cuidador
- Problemas Saúde Idoso
- Problemas Habitacionais

Gráfico 23

Ao analisar o gráfico nº 23, verifica-se que os problemas de saúde do idoso e as questões profissionais dos cuidadores continuam a ser as razões principais de admissão nesta valência.

As questões profissionais do cuidador (33%), bem como o descanso do cuidador (13%) demonstram a relevância da existência desta resposta social, na medida em que está a permitir que o cuidador informal possa conciliar a sua vida profissional com a tarefa de cuidador, bem como permitir que este cuidador possa descansar desta árdua tarefa.

Com quem vivem os clientes



- Só
- Filha
- Filho

Gráfico 24

A partir da leitura do presente gráfico nº 24 verifica-se que, a maior parte (78%) dos clientes que frequenta o Centro de Dia vive com um familiar, no entanto é relevante o facto de 28% viver só.



Gráfico 25

O presente gráfico nº 25 demonstra que, o Centro de Dia garante, não só a prestação dos cuidados básicos, como também proporciona atividades recreativas que permitem o convívio e momentos de boa disposição a todos os clientes.

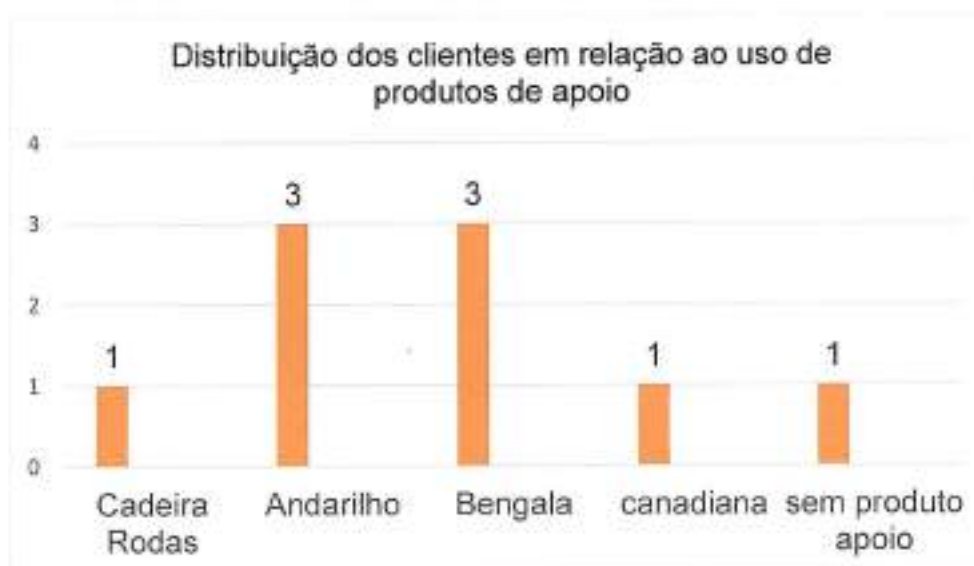


Gráfico 26

Ao analisar o gráfico 26 verifica-se que mais da metade dos clientes necessita de usar um determinado produto de apoio no momento da marcha e que apenas 1 cliente não faz uso de qualquer produto de apoio. No entanto, este

último, necessita do apoio de 3ª pessoa para realizar a sua marcha em segurança.



Gráfico 27

Ao analisar o gráfico nº 27 verifica-se que a maior parte dos clientes desta resposta social não necessita de apoio nesta tarefa, no entanto 22% necessita do auxílio dos colaboradores para a realizar.



Gráfico 28

No gráfico nº 28, verifica-se que 56% dos clientes não realizam os cuidados de higiene pessoal no Centro de Dia. No entanto, 44% realiza tal tarefa, por se tratar de um cuidado que muitos cuidadores têm dificuldade em apoiar. Este dado reforça que estamos perante um grupo de clientes cada vez mais dependente.

Luiz
Paulo

Distribuição dos clientes pelo grau de incontinência

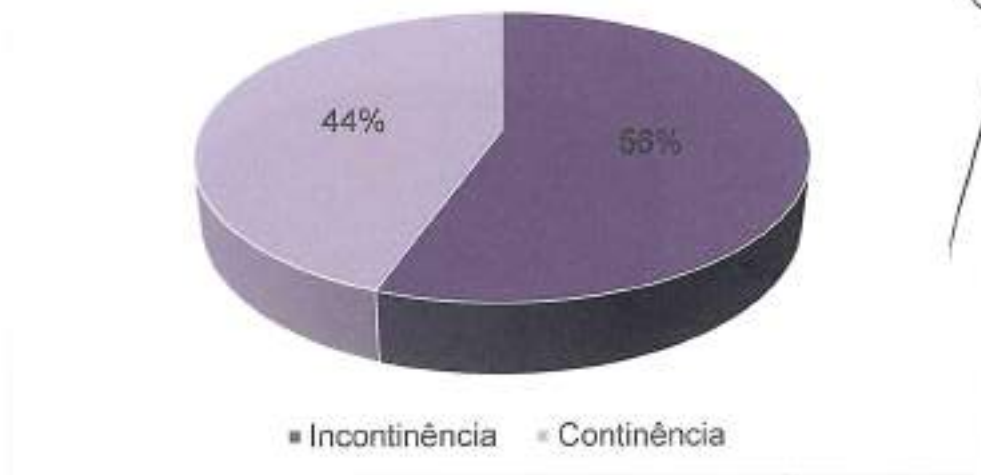


Gráfico 29

O presente gráfico nº 29 demonstra que, a maioria (56%) apresenta a necessidade de usar fralda. Este dado reforça, mais uma vez que estamos perante um grupo de clientes que exige, cada vez mais cuidados específicos.

Distribuição dos clientes em relação ao complemento por dependência



Gráfico 30

Ao analisar o gráfico nº 30 verifica-se que, a maioria (67%) dos clientes do Centro de Dia auferem o complemento de dependência (acréscimo económico na sua pensão por necessitarem de apoio de 3ª pessoa).

Distribuição dos clientes em relação aos rendimentos que auferem

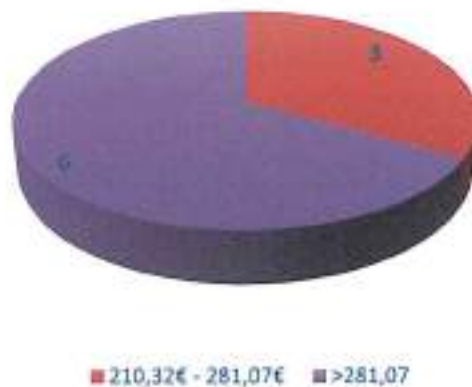


Gráfico 31

Ao analisar o gráfico nº 31 verifica-se que, o valor dos rendimentos da maioria dos clientes que frequenta o Centro de Dia situa-se no escalão superior.



Gráfico 32

O presente gráfico nº 32 demonstra que, o valor das mensalidades pago pelos clientes, continua a situar-se, predominantemente nos escalões mais elevados¹.

¹ Pese embora estejam em escalões superiores, não é sinonimo de que os valores pagos cubram os gastos per capita desta valência. A tabela de comparticipações é que está balizada para valores que, mesmo no escalão superior, o que o cliente paga mais o valor da comparticipação do governo não cobre o real custo do serviço prestado!

1.3 Serviço de Apoio Domiciliário

Ao longo de 2020, o Serviço de Apoio Domiciliário prestou apoio a noventa e três indivíduos e suas famílias que, por diversas razões, necessitaram de ajuda na satisfação das suas necessidades básicas e atividades da vida diária. Comparativamente ao ano anterior, este serviço deu resposta a mais três clientes, através da criação de um plano de cuidados individualizado, mediante as necessidades de cada pessoa.

Ao longo do ano, verificou-se a admissão de trinta e um clientes e a desistência de vinte e um. Destes vinte e um clientes, faleceram oito e dois foram admitidos no Lar.

O fornecimento de refeições ao domicílio continua a ser uma resposta muito importante para o bem-estar de muitos clientes. Na maior parte dos casos os beneficiários não têm a capacidade física nem mental de confeccionar as suas refeições, no entanto, em muitos casos a refeição vem também melhorar os hábitos alimentares de muitos doentes que necessitam de dietas específicas. Por isso, todas as refeições são confeccionadas sob a orientação de uma nutricionista e de acordo com os problemas de saúde de cada cliente. Assim, durante o ano foram fornecidas refeições ao domicílio a cinquenta e oito indivíduos, registando-se a admissão de vinte novos beneficiários.



Gráfico 33

Ao analisar o gráfico n.º33, verifica-se que 58%, ou seja 54 dos clientes do SAD são do sexo feminino, enquanto que 42%, o que corresponde a 39 idosos, são do sexo masculino.

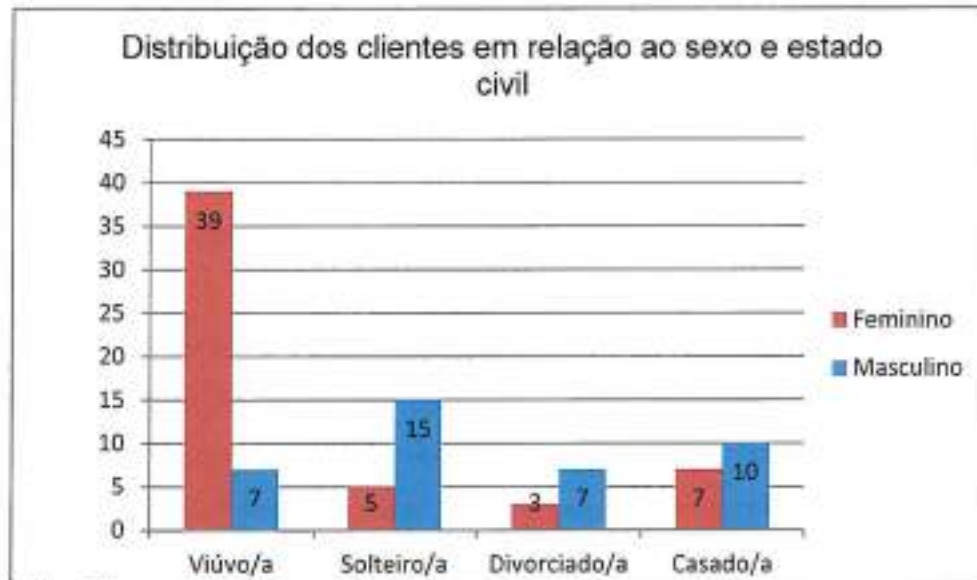


Gráfico 34

O presente gráfico n.º 34 demonstra que os clientes do sexo feminino são, predominantemente viúvas, enquanto que nos clientes do sexo masculino a maior parte são solteiros.

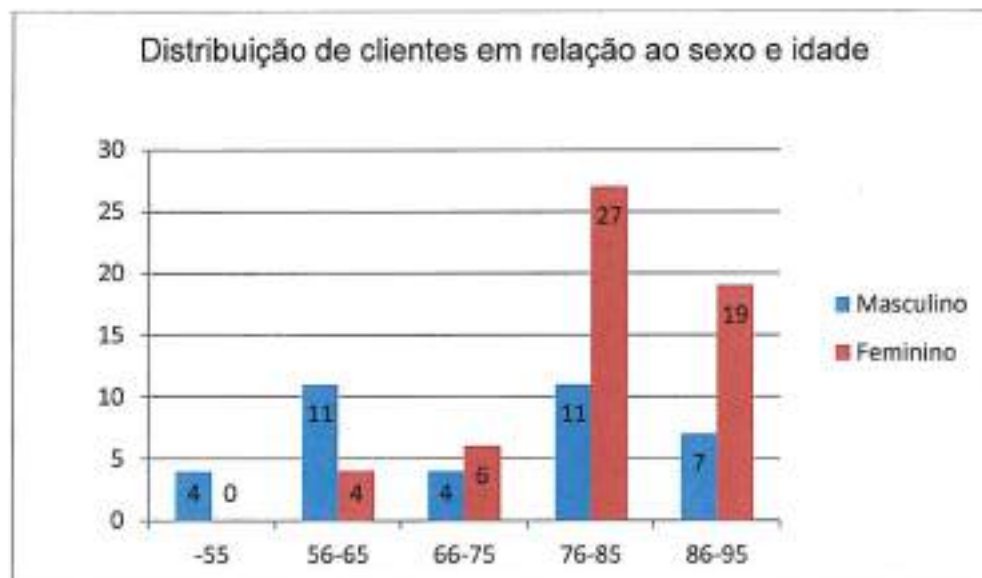


Gráfico 35

A partir da leitura do presente gráfico n.º35 verifica-se que a maior parte dos clientes do Apoio Domiciliário, do sexo feminino, apresentam idades que se situam nas faixas etárias dos 76-85 e 86-95 anos de idade. No que diz respeito ao sexo masculino, o maior número de clientes está situado entre os 56-65 anos e 76-85 anos de idade.



Gráfico 36

Ao analisar o gráfico n.º36, verifica-se que, as freguesias de Povoação, e Nossa Senhora dos Remédios são as que mais usufruem do Serviço de Apoio ao Domicilio com 57% dos clientes. Segue-se a freguesia de Furnas (17%) e do Faial da Terra (13%). A Ribeira Quente e Água Retorta continuam a apresentar uma menor intervenção deste Serviço, uma tendência que tem se verificado ao longo dos anos.



Gráfico 37

Quase metade dos idosos que usufruem de SAD (41) residem sozinhos. Este número é preocupante, por se tratar de pessoas doentes, com idade avançada, sem retaguarda familiar e que dependem deste serviço para assegurar as suas necessidades básicas.

A partir da análise do gráfico n.º37, verifica-se que quarenta e nove clientes que beneficiam do apoio domiciliário vivem acompanhados. No entanto, dezasseis destes clientes vivem com o cônjuge que, por ser idoso, apresenta muitas vezes dificuldades em desempenhar o papel de cuidador por também sofrer de problemas de saúde.

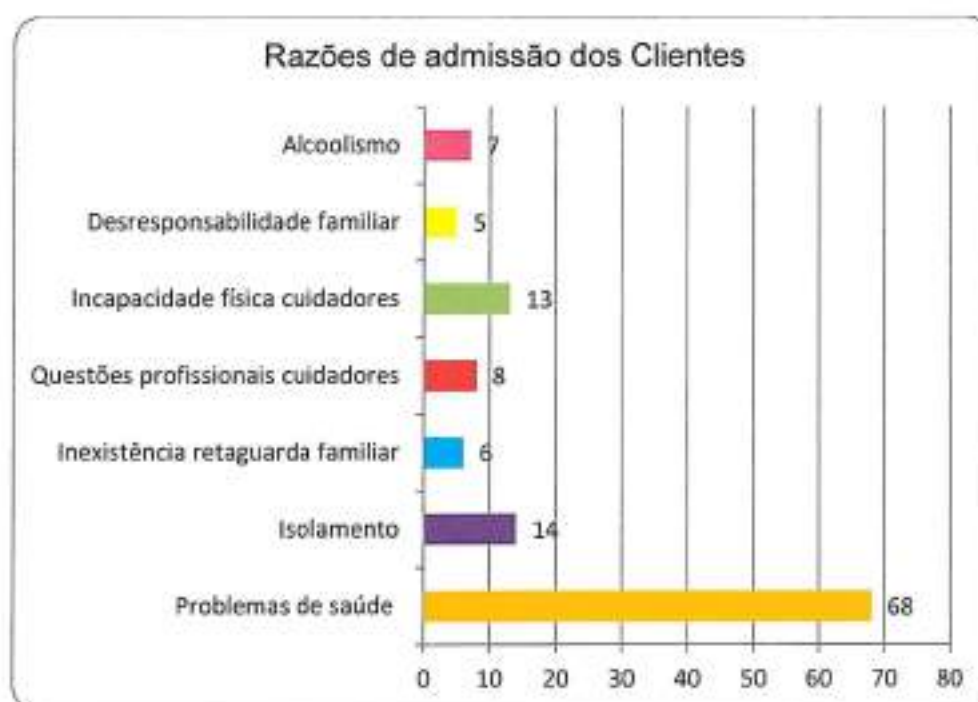


Gráfico 38

Ao analisar o gráfico n.º 38, e à semelhança dos anos anteriores, verifica-se que os problemas de saúde dos clientes constituem a principal razão de admissão no serviço de apoio domiciliário.

A existência de um idoso dependente no seio da família exige cada vez mais um esforço físico e mental por parte dos familiares e cuidadores, daí que o apoio domiciliário tem colaborado na prestação dos cuidados básicos aos idosos, já que muitas das vezes há uma incapacidade física por parte dos cuidadores. O

Serviço de Apoio Domiciliário vem colmatar as falhas existentes e ajuda a criar melhores condições de vida a muitos indivíduos que se encontram desprotegidos.

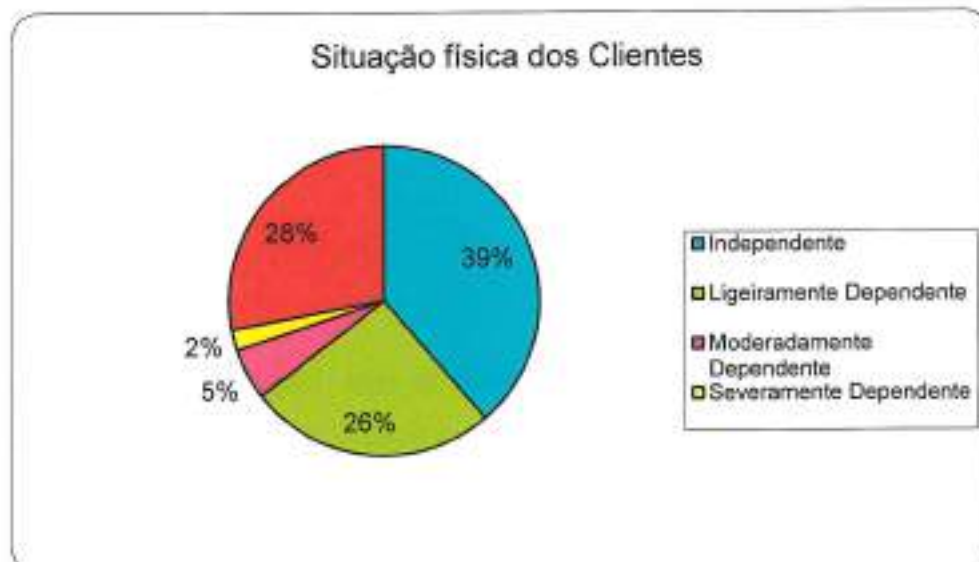


Gráfico 39

A partir da leitura do gráfico n.º39, e segundo a escala de Barthel, verifica-se que 61%, o que corresponde a cinquenta e sete clientes apresentam algum grau de dependência. Na maior parte deles, há necessidade de apoio na execução da maior parte das atividades de vida diária.

Os restantes 39%, o que corresponde a trinta e seis clientes, encontram-se numa situação de autonomia. Estes clientes necessitam de algum apoio, especialmente nos serviços de higiene habitacional e no tratamento de roupa, geralmente prestados uma vez por semana. Muitos deles apenas beneficiam do serviço de refeições.



Gráfico 40

Ao analisar o gráfico n.º40, verifica-se que, segundo a escala de Gijon, a maior parte dos clientes encontram-se em risco social ou problemas sociais. Esta escala é utilizada para fazer a avaliação inicial sociofamiliar do cliente e serve para medir o risco social em que o cliente está.



Gráfico 41

Como pode ser comprovado pelo gráfico n.º41, o número de clientes que dispõem de cuidador informal ou de apoio por parte de familiares é maior do que os clientes que não recebem apoio. Nestes casos o Serviço de Apoio Domiciliário

funciona como complemento a este apoio, auxiliando nas tarefas mais difíceis como, por exemplo, na higiene pessoal.

O presente gráfico também demonstra que 27%, o que corresponde a vinte e cinco clientes não dispõem de cuidador.

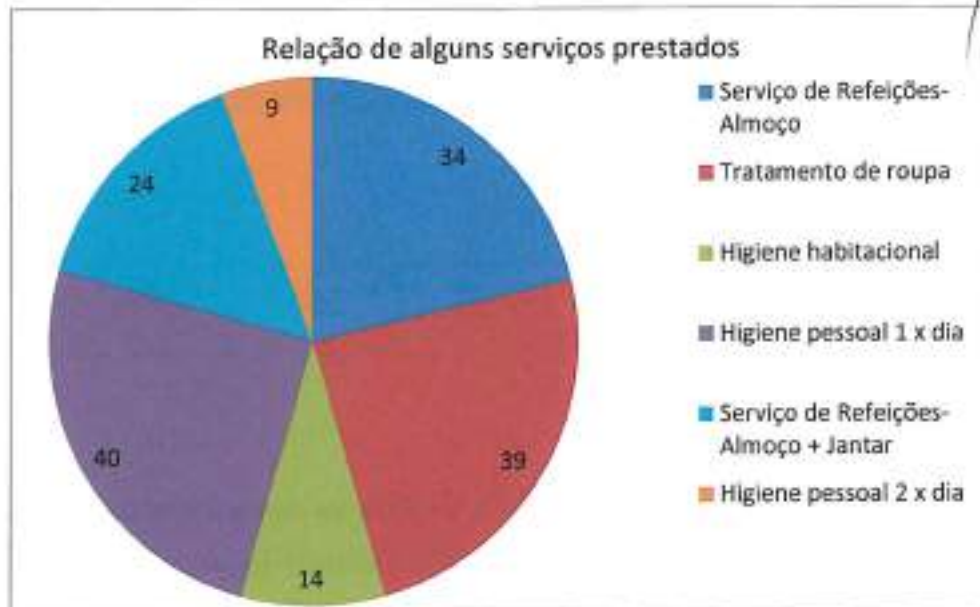


Gráfico 42

A partir da análise do gráfico n.º 42, verifica-se que o maior número de serviços prestados foi o das refeições, com cinquenta e oito clientes: trinta e quatro só com almoço e vinte e quatro com almoço e jantar. O serviço de higiene pessoal foi, também, um dos mais solicitados, no entanto prevalece os pedidos de higiene pessoal uma vez ao dia porque na maior parte das vezes têm cuidadores informais que apoiam estes clientes diariamente na muda de fralda. O serviço de tratamento de roupa também tem um peso grande, em que trinta e nove clientes beneficiam deste apoio. Outros serviços foram efetuados pelos colaboradores do SAD, nomeadamente, a administração de medicação a um cliente, sob orientação do médico de família e que não dispõem de ninguém que o apoie nesse sentido. Para além disso, as colaboradoras do Sad também fazem pequenas compras para os clientes, aquisição de medicação, e pedidos de receitas no Centro de saúde.

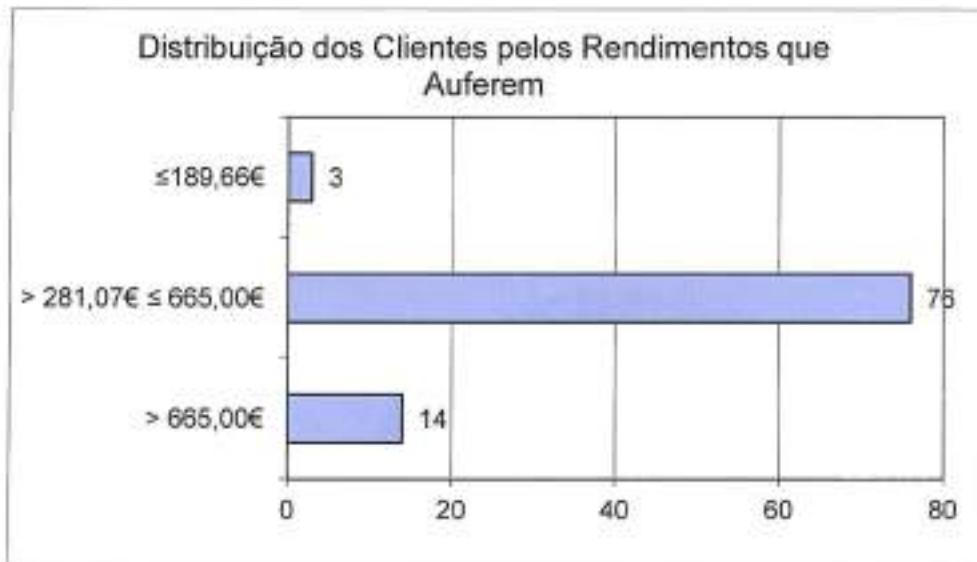


Gráfico 43

A partir da análise do gráfico n.º 43, verifica-se que a maior parte dos clientes auferem um rendimento acima dos 281,07€ mensais (o equivalente ao valor da Pensão de velhice do regime geral) e abaixo de 665,00€ (que equivale ao valor do ordenado mínimo regional). Apenas três clientes têm rendimentos mais baixos e correspondem a dois clientes beneficiários do Rendimento Social de Inserção e um cliente que não recebe nenhuma pensão e vive com a pensão do cônjuge. Catorze clientes auferem rendimentos superiores ao ordenado mínimo regional.



Gráfico 44

Segundo o gráfico n.º 44, verifica-se que a maior parte dos clientes pagam menos de 100€ de mensalidade, pelo serviço de SAD. Tendo em conta que a tabela de comparticipações do ISSA aplica uma percentagem ao serviço, existem alguns clientes que por terem um rendimento elevado pagam o valor máximo pelos serviços e outros clientes que têm menores rendimentos pagam menos pelos mesmos serviços. No entanto, são os clientes com o maior número de serviços que pagam um valor mais elevado.

1.4 Centro de Atividades Ocupacionais

No decorrer do ano de 2020, o Centro de Atividades Ocupacionais voltou a diminuir o seu número de clientes, comparativamente aos anos anteriores. De momento, esta valência regista a frequência de quinze clientes, sendo que um destes clientes encontra-se apenas a meio-tempo durante o período escolar. O Centro registou a saída de uma cliente, do género feminino, uma vez que necessitava de outro tipo de resposta social, nomeadamente frequência em Lar Residencial para Pessoas com Deficiência, de forma a colmatar as necessidades sentidas pela família. Ainda durante o ano decorrente, não se registou admissão de nenhum novo cliente.

O CAO encontrou-se fechado desde o dia 16 de março de 2020 reabrindo somente a 3 de junho de 2020, devido à situação pandémica causada pelo COVID-19.



Gráfico 45

Através da leitura do gráfico n.º 45, pode-se verificar que a maior parte dos clientes que frequentam esta valência continuam a ser do gênero masculino, registando-se uma percentagem de 63% da amostra total. O gênero feminino regista uma percentagem de 33% da amostra total.

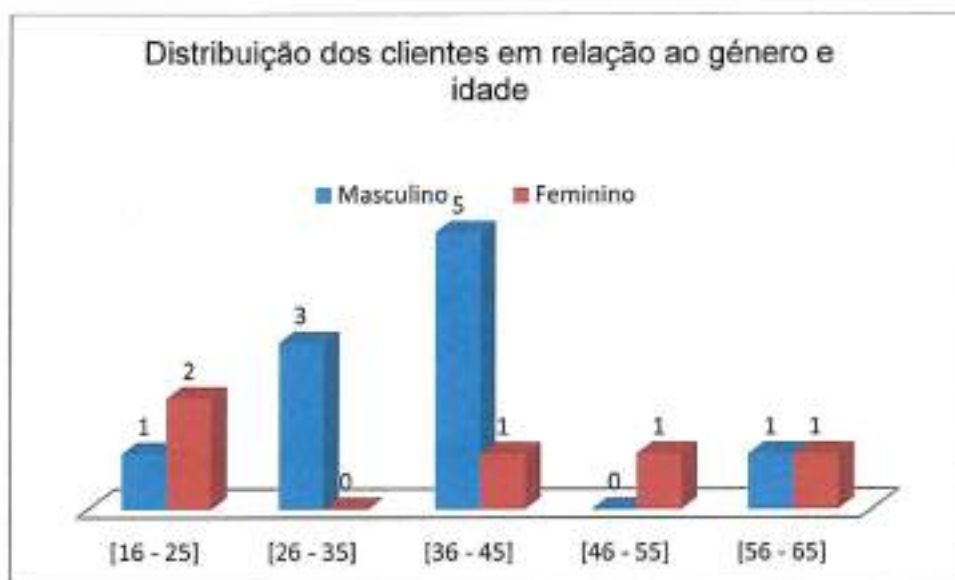


Gráfico 46

O gráfico n.º 46 demonstra que as idades predominantes dos clientes situam-se nos intervalos dos 36 aos 45 anos de idade. Verifica-se que existem dois clientes com idades compreendidas entre os 56 e os 65 anos que,

provavelmente, num futuro próximo, poderão necessitar de outro tipo de resposta social.



Gráfico 47

Os clientes que frequentam o Centro são oriundos de cinco freguesias do concelho, sendo sete clientes da freguesia de Povoação, seguindo-se a Ribeira Quente com quatro clientes. Da freguesia do Faial da Terra temos dois clientes e das freguesias de Nossa Sra. dos Remédios e Água Retorta temos apenas a frequência de um cliente. Tal como tem acontecido nos anos anteriores, continuamos a não registar a frequência de clientes da freguesia de Furnas.



Gráfico 48

Através da análise do gráfico n.º48, verifica-se que a maior parte dos clientes que frequentam o Centro vivem com os seus familiares. Podemos verificar que três clientes vivem somente com os pais enquanto outros três clientes vivem com a mãe e irmã(o). Consta-se então que a maior parte dos clientes vivem com pessoas do seu contexto familiar, à exceção de uma que reside na Estrutura Residencial para Pessoas Idosas desta Instituição, pelo facto de não existir no concelho da Povoação um Lar Residencial para Pessoas com Deficiência.

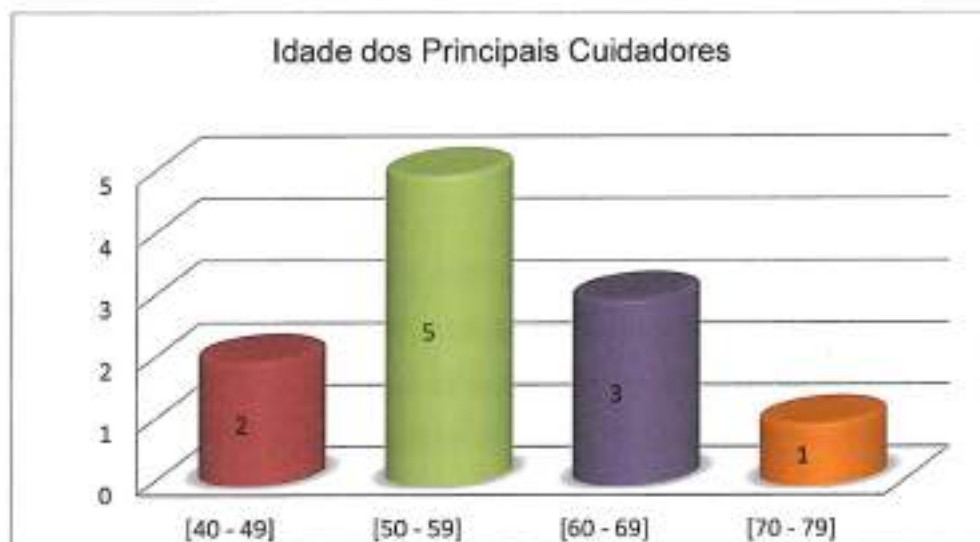


Gráfico 49

Na análise do gráfico n.º49, constata-se que existe uma diversidade na idade dos cuidadores. Contudo, regista-se já um número significativo de cuidadores que possui uma idade avançada e que apresentam algumas queixas relativamente a dificuldades físicas na prestação de cuidados. Além do mais, em alguns casos, existe apenas um cuidador que assume todas as tarefas no que diz respeito ao ato de cuidar, sem qualquer rede de suporte familiar. Estes resultados são pertinentes e devem ser tomados em conta, para que se crie respostas sociais atempadas e adequadas à colmatação das dificuldades sentidas por estes cuidadores.

Handwritten signature and initials in blue ink.



Gráfico 50

Através do gráfico n.º 50 constata-se que o grupo de clientes que frequenta o Centro apresenta uma variedade em relação aos tipos de deficiência. Existe uma percentagem significativa de clientes que apresentam um tipo de deficiência moderada, exigindo assim, um maior acompanhamento dos colaboradores na prestação de cuidados e na orientação das atividades que os clientes desenvolvem. Os resultados sugerem que se deve continuar a apostar na formação dos técnicos e ajudantes de reabilitação para que possam adotar conhecimentos mais específicos na área da deficiência.



Gráfico 51

No gráfico n. °51, podemos verificar que a maior parte dos clientes usufrui de um vasto leque de serviços propostos pela Instituição. Constata-se que doze dos quinze clientes usufruem do serviço de transporte efetuado pela instituição e que dois clientes são acompanhados pelos ajudantes de reabilitação ao serviço de fisioterapia.




Gráfico 52

Quanto à utilização de ajudas técnicas por parte dos clientes do Centro, podemos verificar que apenas dois clientes usufruem diariamente de cadeira de rodas enquanto os restantes clientes não necessitam de nenhum tipo de ajuda técnica.



Gráfico 53

Apesar dos resultados descritos no gráfico n.º 53, verificamos que seis clientes necessitam de apoio de terceira pessoa na execução da marcha, existindo um cliente que, por maiores dificuldades de locomoção, necessita do apoio de dois ajudantes de reabilitação.

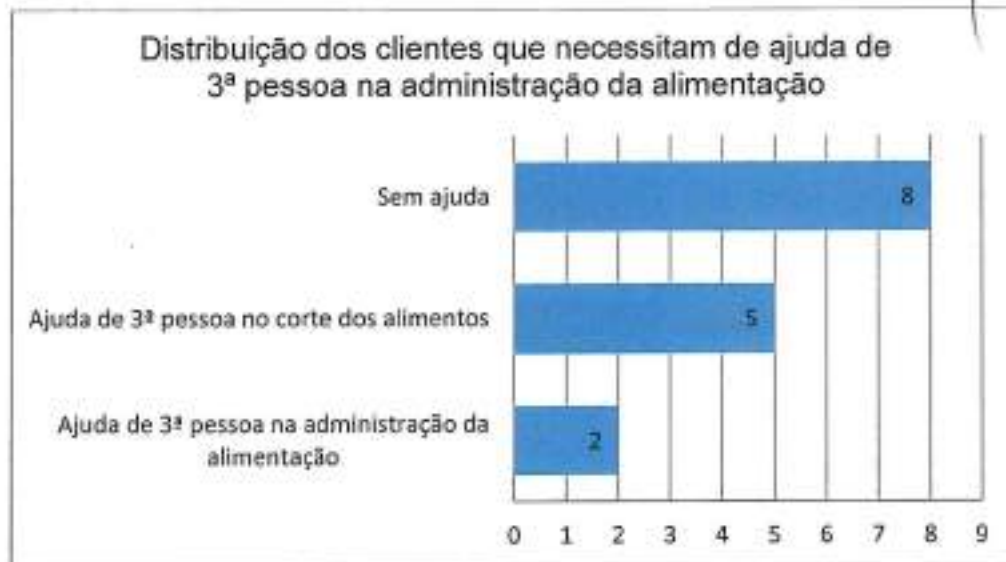


Gráfico 54

Quanto aos clientes que necessitam de ajuda de 3ª pessoa na administração da alimentação, cinco clientes precisam de apoio para cortar os alimentos enquanto dois clientes necessitam de apoio de 3ª pessoa para comerem. Os restantes clientes têm autonomia para comer e cortar os alimentos sem qualquer tipo de ajuda.



Gráfico 55

No gráfico n.º55, podemos verificar que a maior parte dos clientes são continentes registando-se apenas quatro clientes com problemas de incontinência.

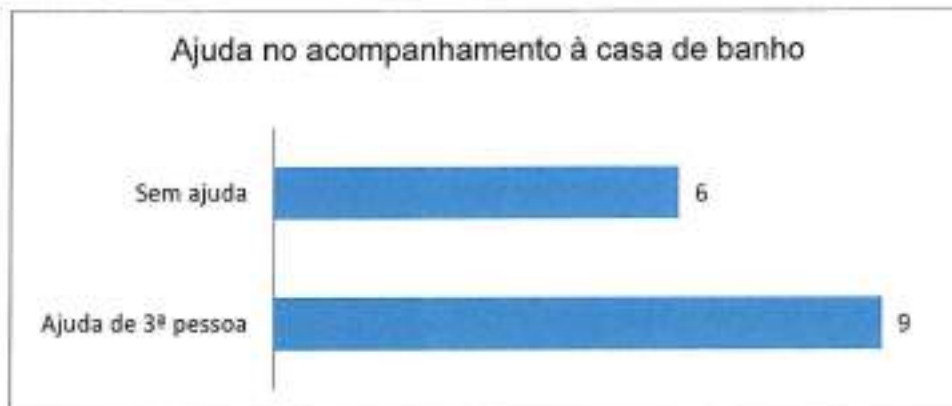


Gráfico 56

Existem nove clientes que necessitam de acompanhamento de 3ª pessoa à casa de banho. É de salientar que dois destes clientes que necessitam de ajuda de 3ª pessoa têm de ir sempre acompanhados por dois ajudantes de reabilitação. Esta situação demonstra a necessidade de haver um acompanhamento constante e atento por parte dos colaboradores.



Gráfico 57

O gráfico n. 57 demonstra que há uma dispersão referente às participações familiares. Em comparação com os anos anteriores, houve uma diminuição significativa no valor da maior parte das mensalidades dos clientes pelo facto de não se poder contabilizar o valor da Prestação Social para Inclusão (PSI) como fonte de rendimento.

Rendimento Per Capita

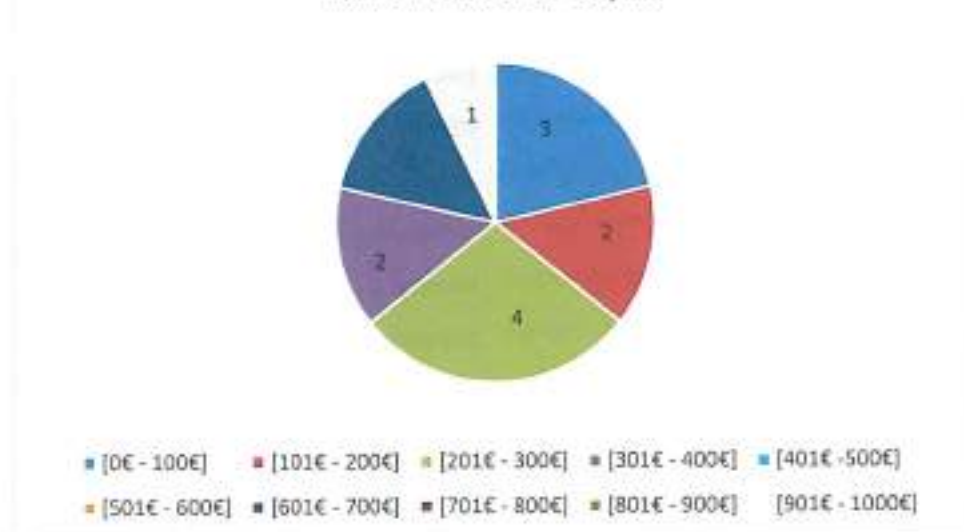


Gráfico 58

Em relação ao rendimento *per capita*, a maior parte dos clientes situam-se nos escalões mais baixos. Registou-se, na maior parte dos agregados familiares, uma descida significativa no rendimento *per capita* comparativamente ao ano anterior². Esta descida está relacionada com a não contabilização dos valores do PSI como fonte de rendimento.

² Um cliente não está inserido nesta análise por encontrar-se institucionalizado no Lar de Idosos da instituição.



Gráfico 59

A partir da leitura do gráfico n.º 59, verifica-se que as atividades no Centro de janeiro até meados de março de 2020 eram desenvolvidas de uma forma bastante regular. Os clientes ao estarem distribuídos pelas várias oficinas de trabalho tinham a oportunidade de desenvolverem as suas competências pessoais e sociais e serem desafiados nas mais diversas áreas de trabalho. Com a reabertura do Centro no dia 3 de junho de 2020, e respeitando as normas estabelecidas no plano de contingência desta valência, as atividades tiveram que ser reorganizadas por salas e por grupos de trabalho fixos, tendo havido mesmo a suspensão de algumas oficinas de trabalho desenvolvidas no Centro por não ser possível cumprir com as orientações emanadas pela Direção Regional de Saúde, no combate ao Covid-19.

Número de vezes que as atividades são realizadas por semana



Gráfico 60

Com a ativação do plano de contingência, os quinze clientes do Centro foram distribuídos, de forma heterogénea, por três grupos de trabalho fixos, rodando cada grupo diariamente pelas oficinas descritas no gráfico acima.

Principais atividades desenvolvidas pelos clientes do Centro de Atividades Ocupacionais no ano de 2020:

- Participação na comemoração do "Dia de Reis";
- Participação no convívio do "Dia dos Amigos";
- Participação no desfile de Carnaval;
- Comemoração do dia da mulher;
- Convívio de S. Martinho;
- Elaboração de um vídeo com uma mensagem de sensibilização e almoço convívio alusivo às comemorações do Dia Internacional da Pessoa com Deficiência.
- Organização de uma pequena festa de Natal no Centro;

As atividades que se encontravam planificadas e não foi possível realizar devido às restrições impostas pela pandemia foram as seguintes:

- Comemoração do dia do teatro;
- Realização dos "maios";
- Visita ao Santuário do Senhor Santo Cristo dos Milagres;
- Comemoração do dia da Família;
- Participação na procissão das velas e recitação do terço, para comemorar o dia de Nossa Senhora de Fátima;
- Comemoração do Espírito Santo, com a ornamentação de altar;
- Realização de piqueniques, churrascos, passeios, ida à praia e piscinas no período de Verão;
- Organização do concurso de arranjos de São Martinho;
- Organização e participação na exposição de trabalhos nas Escolas do concelho da Povoação referentes à comemoração do Dia Internacional da Pessoa com Deficiência.

1.5 Centro de Acolhimento Temporário

Ao longo do ano de 2020, a Residência Masculina apoiou três clientes, registando-se a saída de um cliente, por se tratar de um acolhimento temporário. Esta saída ocorreu porque o cliente regressou ao domicílio do seu familiar.

As idades destes clientes situam-se entre os 23 e os 50 anos de idade, solteiros, desempregados e os seus rendimentos provêm da prestação do rendimento social de inserção, no valor de 189,66€. É de referir que todos eles pagaram o mesmo valor de mensalidade, ou seja 56,00€.

Estes clientes continuam a ser responsáveis pela organização e limpeza das instalações da Residência, nomeadamente dos espaços privados e dos espaços comuns, bem como pelo tratamento da sua roupa e pela confeção da sua refeição.

É de referir que, neste mesmo ano a instituição passou a assumir a função de maior acompanhante de um dos clientes, porque o familiar que assumia tal responsabilidade passou a residir no estrangeiro.



2. Outra Ação Social

2.1- Banco Alimentar Contra a Fome

A ação no banco alimentar desenvolve-se em duas vertentes: os cabazes pontuais e os cabazes regulares que são financiados pelo Fundo Europeu de apoio a carenciados.

2.1.1 Cabazes pontuais

Durante o ano 2020 a Santa Casa da Misericórdia continuou a colaborar com o Banco Alimentar Contra a Fome na distribuição de bens alimentares a famílias carenciadas. A Santa Casa colaborou na distribuição de duzentos e vinte e seis cabazes pontuais, registando-se um aumento de vinte e dois cabazes relativamente ao ano anterior.

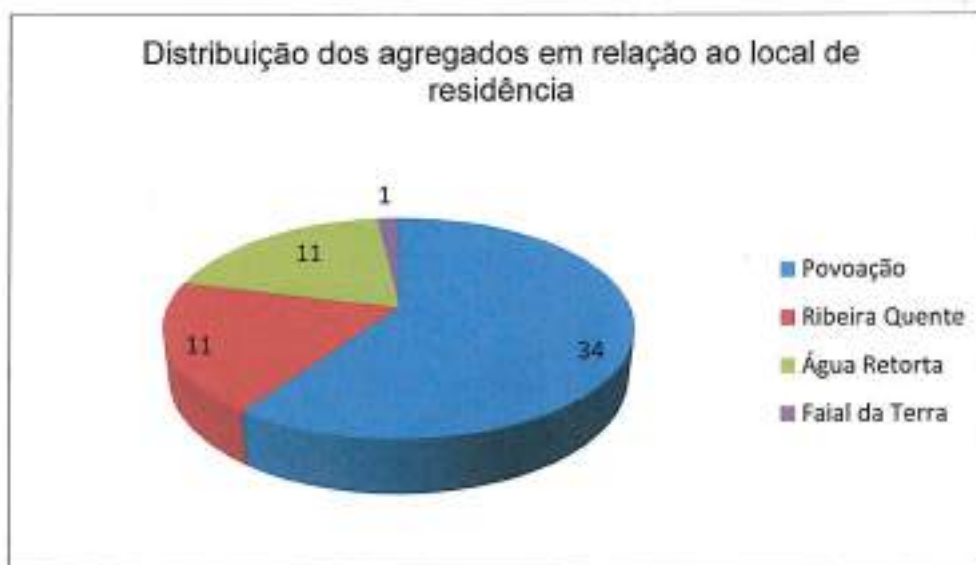


Gráfico 61

Ao analisar o gráfico n.º 61, verifica-se que a maioria das famílias contempladas por este tipo de apoio reside na freguesia da Povoação com trinta e quatro agregados. A freguesia da Água Retorta e Ribeira Quente registaram vinte e dois agregados que receberam Banco Alimentar. A freguesia do Faial da Terra foi a que registou menos agregados contemplados por este tipo de resposta.



Gráfico 62

Tendo em conta o gráfico anterior, podemos verificar que a freguesia em que os agregados receberam mais cabazes foi a freguesia de Povoação com cento e sessenta cabazes distribuídos por trinta e quatro agregados familiares.

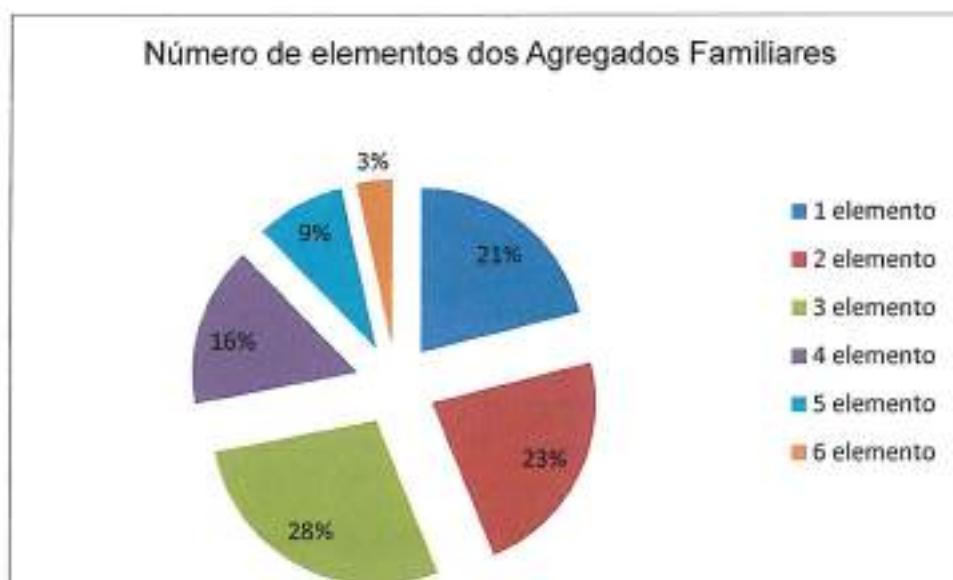


Gráfico 63

Segundo o gráfico n. °63, verifica-se que os agregados constituídos por dois e três elementos são os mais contemplados pelo Banco Alimentar Contra a Fome. Estes agregados são normalmente constituídos por um casal com filho ou

não, que estão em situação de carência económica devido ao desemprego ou sobre-endividamento.

2.1.2 Cabazes regulares

Durante o ano de 2020 a Santa Casa da Misericórdia, em parceria com o Banco Alimentar Contra a Fome, continuou com a distribuição de bens alimentares do fundo de auxílio europeu às pessoas mais carenciadas. Este tipo de cabaz é atribuído mensalmente.

Assim, a Santa Casa colaborou na distribuição de seiscentos e noventa cabazes, divididos por dez distribuições, para uma média de 69 agregados.

Devido à situação da pandemia do vírus SARs COV2, nos meses de março e maio não houve distribuição dos produtos do FEAC.



Gráfico 64

Tendo em conta o gráfico anterior, podemos verificar que a freguesia em que existiram mais agregados a beneficiar deste apoio foi a freguesia de Povoação com vinte e três famílias. De seguida, temos as freguesias de Ribeira Quente e Água Retorta com catorze e doze agregados respetivamente.

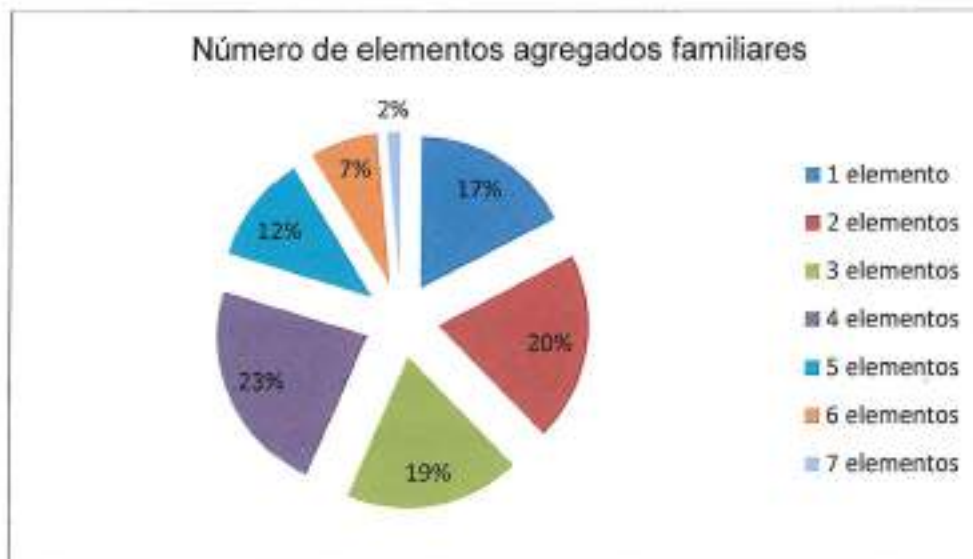


Gráfico 65

Segundo o gráfico n.º 65, verifica-se que os agregados constituídos por dois, três e quatro elementos são os mais contemplados pelos cabazes do FEAC. Estes agregados são normalmente constituídos por um casal com filho ou dois que estão em situação de carência económica e que necessitam deste apoio de forma a colmatar algumas das suas necessidades.

2.2- Liga Portuguesa Contra o Cancro

No decorrer do ano de 2020 a Santa Casa da Misericórdia continuou com o Protocolo de Cooperação com a Liga Portuguesa Contra o Cancro, através do apoio à aquisição da medicação a doentes do foro oncológico, de acordo com a percentagem atribuída por aquele organismo. No decorrer deste ano, foram apoiadas oito pessoas: quatro do sexo masculino e quatro do sexo feminino.

2.3- Refeições escolares a crianças carenciadas durante período de férias

Durante o ano 2020 a Santa Casa da Misericórdia continuou a colaborar na confeção e distribuição das refeições em tempo de interrupção letiva para as crianças que se encontram em férias. Foram contempladas 18 crianças que receberam um total de 660 refeições distribuídas nas férias do Carnaval, Verão, Natal e no período de confinamento devido à situação pandémica. Houve um

aumento comparativamente ao ano anterior para mais de 438 refeições do que foi confeccionado em 2019.

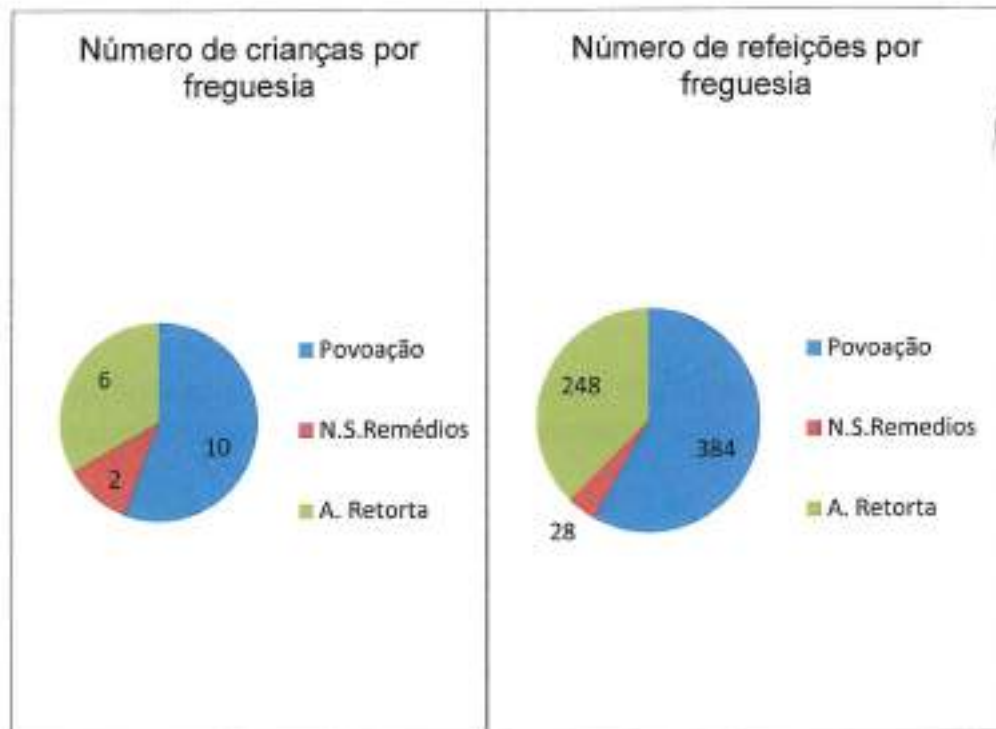


Gráfico 66

Gráfico 67

Ao analisar os gráficos 66 e 67, verifica-se que a maior parte das crianças que recebem as refeições em tempo de férias escolares residem nas freguesias de Povoação e Água Retorta. Tivemos apenas duas crianças da freguesia de Nossa Senhora dos Remédios.

2.4 - Habitação Social

A habitação social da Santa Casa da Misericórdia continua a ter como principal objetivo o alojamento de agregados que, devido a graves problemas financeiros, não conseguem assegurar outro tipo de habitação. O baixo custo da renda destas habitações faz com que estes agregados consigam gerir melhor os rendimentos que auferem.

No ano de 2020 não se registou um aumento de imóveis destinados à habitação social.

Assim, na habitação da freguesia do Faial da Terra continua a residir um casal jovem com dois filhos menores a cargo. Este agregado conta com um rendimento mensal proveniente do salário do marido que trabalha como ajudante operacional.

Na moradia da Lomba do Pomar continua a residir um agregado composto por um casal com trinta e nove e trinta e cinco anos de idade, respetivamente, com dois filhos menores, uma menina com quinze anos de idade e um menino com quatro anos. Este agregado conta com um rendimento mensal proveniente do salário do marido que trabalha como ajudante de lavrador e da esposa que trabalha, em regime de contrato de trabalho sem termo, como auxiliar de apoio ao idoso na Santa Casa.

Na moradia da Lomba do Botão continua a residir um senhor de cinquenta e cinco anos de idade, cujo rendimento provém da sua integração num programa ocupacional.

Na moradia da Ribeira Quente continua a residir um casal de cinquenta e cinco e sessenta anos, respetivamente, com dois filhos, com idades compreendidas entre os quinze e os trinta e um anos de idade. O senhor trabalha na construção civil, como pedreiro e a senhora é doméstica.

Na moradia da Lomba do Carro continua a residir uma senhora viúva de setenta e dois anos de idade, pensionista de sobrevivência. Com ela, habitam uma filha de quarenta anos e um filho de quarenta e dois anos, ambos solteiros, como também um irmão.

No apartamento T1 na freguesia das Furnas continua a residir um senhor de setenta anos de idade, em que os seus rendimentos provém da sua reforma.

2.5- Apoio económico na área da saúde

No decorrer do ano de 2020 foram apoiadas vinte e uma pessoas, através do apoio económico à aquisição da medicação. Neste mesmo ano, não se registou a atribuição de novos apoios, mas verificou-se o cancelamento de uma situação, devido ao falecimento de um beneficiário.

Lucy
Amor

Distribuição dos beneficiários em relação ao sexo

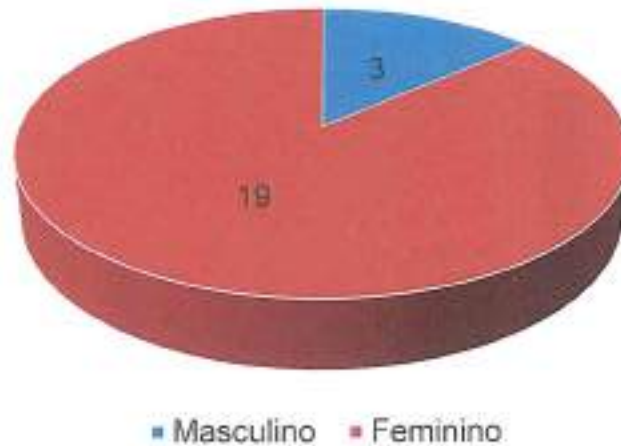


Gráfico 68

A partir da análise do presente gráfico verifica-se que, a maior parte (19) dos beneficiários do apoio à medicação são do sexo feminino, pois apenas 3 é do sexo masculino.

Distribuição dos beneficiários em relação à idade e ao sexo

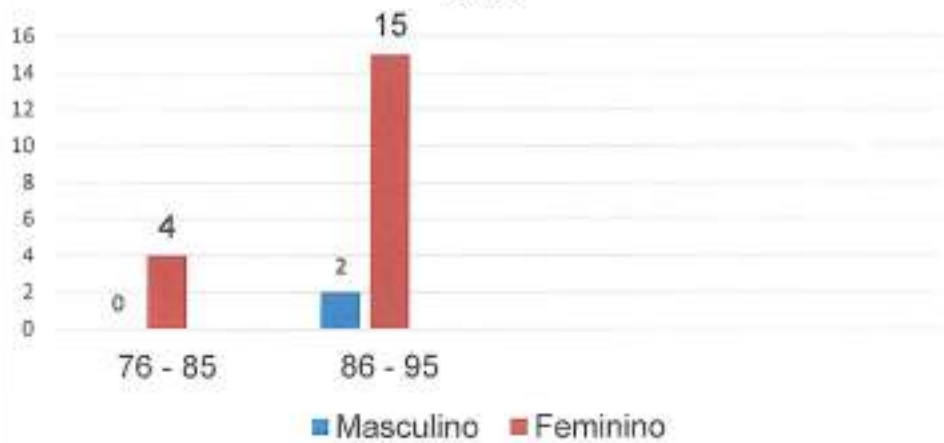


Gráfico 69

O presente gráfico n.º 69 demonstra que a maioria dos beneficiários do apoio à medicação apresenta idades compreendidas entre os 86 e 95 anos de idade.

Distribuição dos beneficiários em relação ao sexo e estado civil

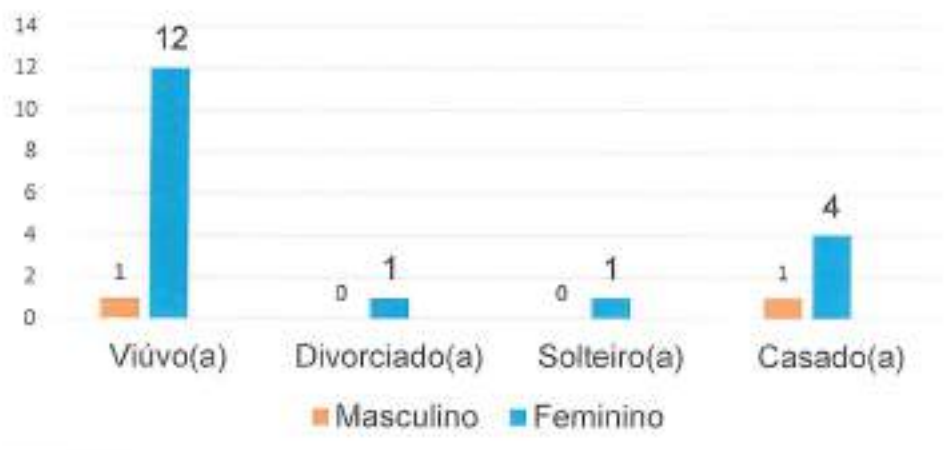


Gráfico 70

Ao analisar o gráfico n.º 70 verifica-se que os estados civis de casado e solteiro apresentam o mesmo número de beneficiários do sexo masculino, enquanto os beneficiários do sexo feminino são, predominantemente viúvas.

Distribuição dos beneficiários em relação à freguesia de residência



Gráfico 71

Ao analisar o gráfico n.º71, verifica-se que, a maior parte (14) dos beneficiários reside na freguesia da Povoação, seguindo-se as freguesias da Ribeira Quente (5) e Nossa Senhora dos Remédios (2).



2.6- Outros apoios

2.6.1 Apoio económico na área da educação

No decorrer do ano de 2020 a instituição atribui um apoio económico a quarenta e três crianças/jovens que receberam quadro de honra referente ao ano letivo 2019/2020.

2.6.2 Apoio económico para Funerais

A instituição procedeu ao pagamento das despesas de um funeral.

2.6.3 Apoio económico para Rendas de Casa

No ano de 2020 não se registou nenhum apoio no pagamento de renda de casa.

2.6.4 Apoio económico à Habitação Degradada

A instituição atribui apoio a três agregados.

3. Projetos/Parcerias

3.1 Projeto “Caminho para a Liberdade”

Esta Santa Casa, em parceria com a Câmara Municipal da Povoação, o Instituto Segurança Social dos Açores e o Centro de Saúde da Povoação, deu continuidade ao projeto de controle e prevenção das toxicodependências.

No decorrer do ano de 2020 este projeto deu apoio a 28 clientes.

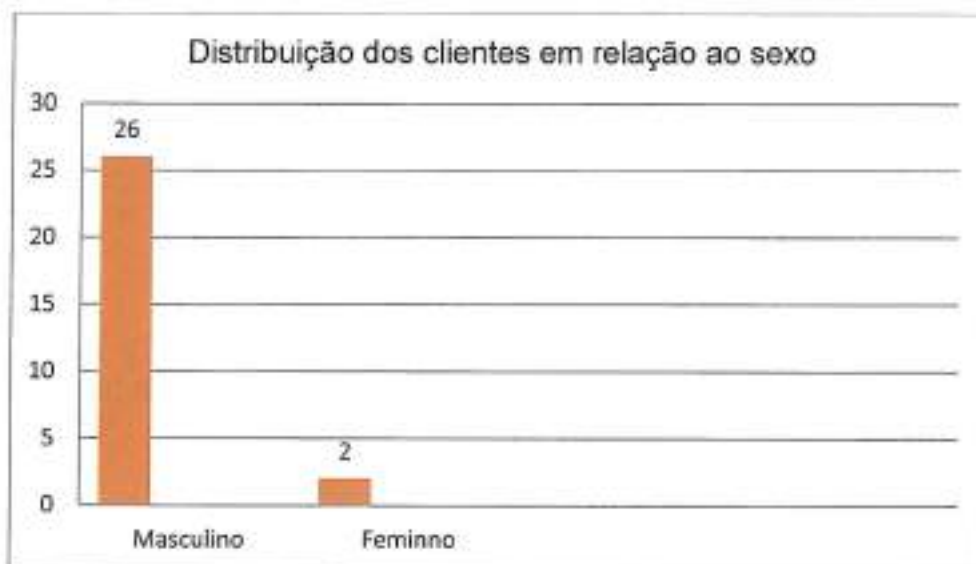


Gráfico 72

A partir da leitura do presente gráfico 72 constata-se que, maioria dos clientes, que se encontra integrada neste projeto, é do sexo masculino.



Gráfico 73

O presente gráfico 73 demonstra que, todos os clientes deste projeto estão todos em idade ativa.

Handwritten signature and initials in blue ink.

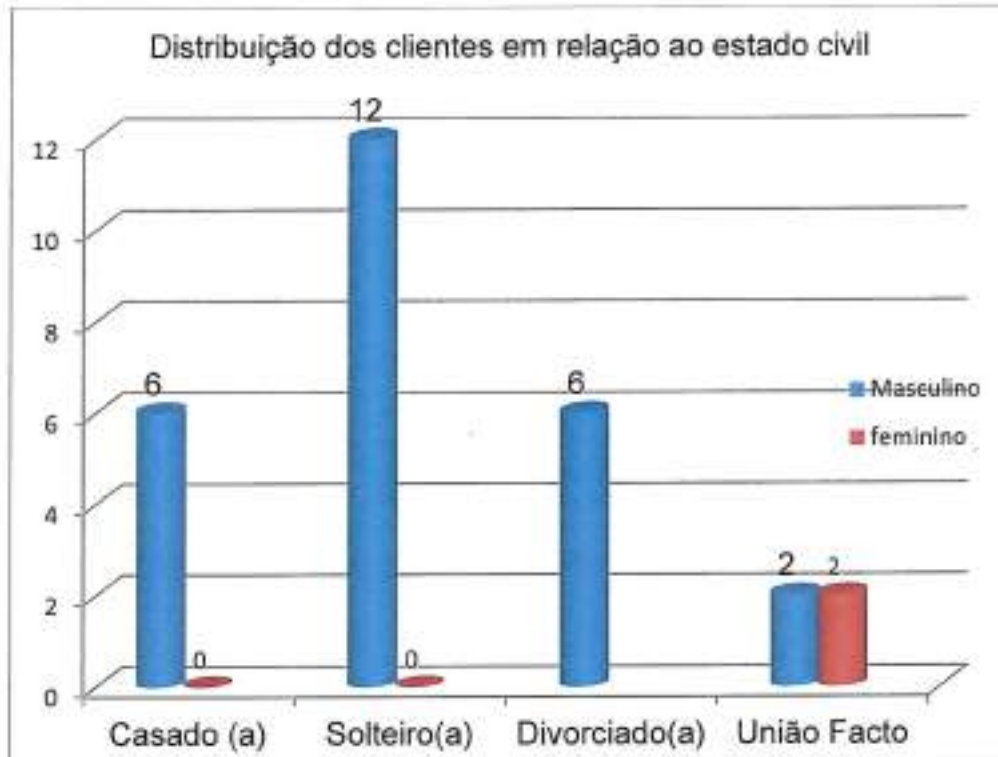


Gráfico 77

A partir da leitura do gráfico n.º74 verifica-se que, o estado civil predominante dos clientes, é o de solteiro (a).



Gráfico 78

A leitura do presente gráfico n.º 78 demonstra que a maioria dos clientes tem suporte familiar, o que em muitos casos é facilitador de uma recuperação.



Gráfico 79

Ao analisar o gráfico 79 verifica-se que, a maior parte dos clientes está em tratamento ambulatorio. Os clientes que não estão a ser submetidos a qualquer tratamento correspondem àqueles que não apresentam qualquer tipo de consumo.

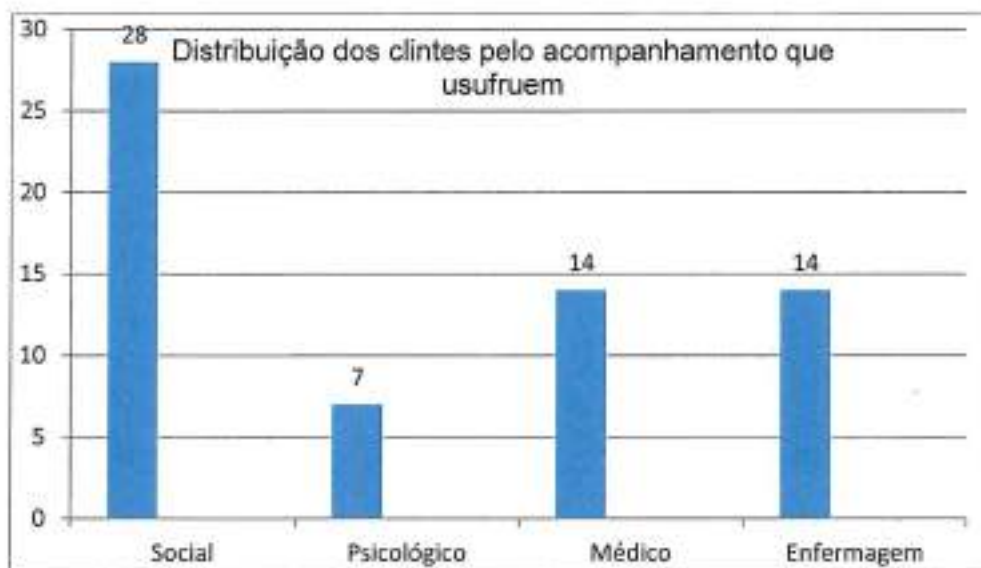


Gráfico 80

O presente gráfico n.º 80 apresenta um conjunto de serviços que os clientes deste projeto usufruem no decorrer do seu processo de recuperação e reintegração.



3.2 Protocolo Direção Regional da Habitação

No decorrer do ano de 2020, a instituição, em parceria com a Direção Regional da Habitação, apoiou dois agregados familiares, na recuperação da sua habitação.

3.3 Fornecimento de refeições à Fundação Maria Isabel do Carmo Medeiros (creche e jardim de infância)

No ano de 2020, a Santa Casa da Misericórdia forneceu as refeições para a creche e jardim-de-infância da Fundação Maria Isabel do Carmo Medeiros, confeccionando diariamente refeições para uma média de 70 crianças daquela instituição.

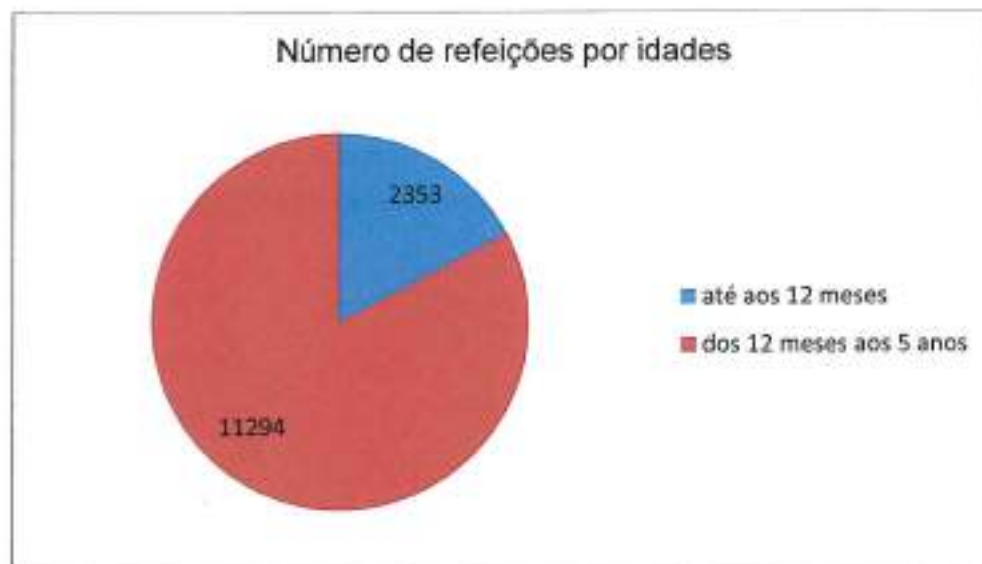


Gráfico 81

Como podemos verificar através do gráfico n.º81, no ano de 2020 foram confeccionadas 13 647 refeições para as crianças que frequentam as valências da Fundação Maria Isabel do Carmo Medeiros. No entanto, a maior parte destas refeições destinam-se às crianças com idades compreendidas entre os 12 meses e os 5 anos de idade. Comparativamente com o ano de 2019 houve uma

diminuição de 6416 refeições resultante do encerramento da creche e jardim-de-infância devido à pandemia.

3.4 Protocolo Unidade de Saúde de Ilha de São Miguel

Foi celebrado um protocolo com a Unidade de Saúde de Ilha de São Miguel, para que a Santa Casa faça o tratamento de roupa do centro de saúde da Povoação. Assim, no ano de 2020, fizemos o tratamento de 9671 kg de roupa.

4. Atividade comercial/predial

A atividade comercial da instituição constitui a fonte de autofinanciamento mais relevante da ação social desenvolvida pela Instituição. Sem colocar em causa a importância do financiamento concedido pelo Governo Regional, constata-se que o mesmo representa pouco mais do que 50% dos gastos correntes incorridos apenas com as valências subsidiadas.

É a atividade comercial da farmácia que nos permite sustentar o nível de despesa que temos, sendo de todo impossível praticar toda a ação social que praticamos sem esta preciosa fonte de rendimento.

Quanto aos rendimentos prediais, pois estes são pouco significativos, uma vez que a maior parte das habitações propriedade da Instituição estão alocadas à habitação social. Neste contexto, temos apenas três apartamentos arrendados.

III- Perspetivas Futuras

O cenário conjuntural do País elucida-nos bem acerca da recessão económica que estamos e vamos continuar a viver por um longo período de tempo, derivado da pandemia Covid 19. Como tal, não podemos ficar alheios à realidade.

Assim, por forma a estarmos prevenidos e sermos sustentáveis a longo prazo (e à semelhança do relatado no ano transato), todo funcionamento deverá continuar a ser repensado, para que seja encontrado um ponto de equilíbrio entre rendimentos obtidos e gastos a incorrer. Como já foi explicado, cada vez são menores os rendimentos disponíveis, tornando-se imperativo para a continuidade futura da Instituição que haja resultados líquidos positivos ou

próximos do zero, senão, por cada resultado líquido negativo, o patrimônio da Santa Casa é diminuído na mesma proporção.

Por último, a Mesa Administrativa deixa aqui uma palavra de apreço aos funcionários e colaboradores da Instituição que, com o seu esforço e dedicação, têm contribuído para o desenvolvimento da Santa Casa. Sem eles não se poderia minimizar o sofrimento nem ajudar aqueles que se encontram desfavorecidos.

Povoação, 24 de março de 2021

A Mesa Administrativa,



The image shows three handwritten signatures, each on a horizontal line. The top signature is in black ink and is highly stylized. The middle signature is in blue ink and is also stylized. The bottom signature is in black ink and appears to be 'S. Silva'.



PRESTAÇÃO DE CONTAS

2020

Santa Casa da Misericórdia da Povoação
"A SERVIR O BEM COMUM"

Povoação, 24 de Março de 2021



PRESTAÇÃO DE CONTAS

2020

Anexos às Demonstrações Financeiras

Povoação, 24 de Março de 2021



ANEXO

(Entidades do Setor Não Lucrativo – Portaria 220/2015)

1 - Identificação da entidade

- 1.1 Denominação da entidade: Santa Casa da Misericórdia da Povoação
1.2 NIPC: 512023573
1.3 Lugar da sede social: Rua Padre Ernesto Jacinto Raposo, nº.32 - Povoação
1.4 Natureza da atividade: Atividade de Lar, C.A.O., S.A.D., habitação social, apoios sociais e farmácias.

2 - Referencial contabilístico de preparação das demonstrações financeiras

2.1 - O referencial contabilístico no presente exercício de 2020, tem como objetivo as demonstrações financeiras darem uma imagem verdadeira e apropriada do ativo, do passivo e dos resultados de acordo com a Norma Contabilística e de Relato Financeiro para as Entidades do Sector Não Lucrativo (NCRF-ESNL). As demonstrações financeiras anexas foram preparadas no quadro das disposições em vigor em Portugal, vertidas no Decreto-Lei nº 158/2009, de 13 de Julho e DL 36-A/2011 de 9 de Março, de acordo com a Estrutura Conceptual (EC), Normas Contabilísticas e de Relato Financeiro (NCRF) e Normas Interpretativas (NI) consignadas, respetivamente, nos Avisos n.os 15652/2009, 15655/2009 e 15653/2009, de 27 de Agosto de 2009. Aplicando as especificidades às ESNL, pela portaria 105/2011, Portaria 986/2009 e Portaria 220/2015 de 24 de Julho.

- Bases para a Apresentação das Demonstrações Financeiras (BADF);
- Modelos de Demonstrações Financeiras (MDF) – Portaria n.º 105/2011 de 14 de Março;
- Código de Contas (CC) – Portaria n.º 106/2011 de 14 de Março;
- NCRF-ESNL – Aviso n.º 6726-B/2011 de 14 de Março;
- Normas Interpretativas (NI).

2.2 –No presente exercício não foram derogadas quaisquer disposições do SNC nem existiram casos excecionais.

Em 31 de Dezembro de 2020, a preparação destas demonstrações financeiras foi efetuada de acordo com o SNC. (portaria nº 104/2011 de 14 de Março)

2.3 - Os valores constantes das demonstrações financeiras do período findo em 31 de Dezembro de 2019, são comparáveis em todos os aspetos significativos com os valores do exercício de 2020.

3- Políticas contabilísticas, alterações nas estimativas contabilísticas e erros

3.1 - Principais políticas contabilísticas:

Com os pressupostos da continuidade, do acréscimo, consistência, materialidade e agregação, compensação e comparabilidade

1. Continuidade:

Com base na informação disponível e as expectativas futuras, a Entidade continuará a operar no futuro previsível, assumindo não há a intenção nem a necessidade de liquidar ou de reduzir consideravelmente o nível das suas operações. Para as Entidades do Sector Não Lucrativo, este pressuposto não corresponde a um conceito económico ou financeiro, mas sim à manutenção da atividade de prestação de serviços ou à capacidade de cumprir os seus fins.

2. Regime do Acréscimo (periodização económica):

Os efeitos das transações e de outros acontecimentos são reconhecidos quando eles ocorram (satisfeitas as definições e os critérios de reconhecimento de acordo com a estrutura conceptual, independentemente do momento do pagamento ou do recebimento) sendo registados contabilisticamente e relatados nas demonstrações financeiras dos períodos com os quais se relacionem. As diferenças entre os montantes recebidos e pagos e os correspondentes rendimentos e gastos são registados respetivas contas das rubricas "Devedores e credores por acréscimos" (Notas 11 e 18) e "Diferimentos" (Nota 12)



3. Consistência de Apresentação

As Demonstrações Financeiras estão consistentes de um período para o outro, quer a nível da apresentação quer dos movimentos contabilísticos que lhes dão origem, exceto quando ocorrem alterações significativas na natureza que, nesse caso, estão devidamente identificadas e justificadas neste Anexo. Desta forma é proporcionada informação fiável e mais relevante para os utentes.

I. Materialidade e Agregação:

A relevância da informação é afetada pela sua natureza e materialidade. A materialidade depende da quantificação da omissão ou erro. A informação é material se a sua omissão ou inexactidão influenciarem as decisões económicas tomadas por parte dos utentes com base nas demonstrações financeiras influenciarem. Itens que não são materialmente relevante para justificar a sua apresentação separada nas demonstrações financeiras podem ser materialmente relevante para que sejam discriminados nas notas deste anexo.

II. Compensação

Devido à importância dos ativo e passivos serem relatados separadamente, assim como os gastos e os rendimentos, estes não devem ser compensados.

III. Informação Comparativa

A informação comparativa deve ser divulgada, nas Demonstrações Financeiras, com respeito ao período anterior. Respeitando ao Princípio da Continuidade da Entidade, as políticas contabilísticas devem ser levados a efeito de maneira consistente em toda a Entidade e ao longo do tempo e de maneira consistente. Procedendo-se a alterações das políticas contabilísticas, as quantias comparativas afetadas pela reclassificação devem ser divulgadas, tendo em conta:

- A natureza da reclassificação;
- A quantia de cada item ou classe de itens que tenha sido reclassificada; e
- Razão para a reclassificação.

4- Vendas e Prestação de Serviços

O rédito é valorizado pelo justo valor da contraprestação recebida ou a receber, reconhecido com referência à fase de acabamento. O rédito é reconhecido líquido de imposto (IVA), abatimentos e descontos

O detalhe das vendas e prestação de serviços no exercício de 2020 é seguidamente apresentado:

	2020	2019
Vendas	2.147.900,53	2.147.540,48
Mercadorias	2.344.851,85	2.142.906,96
Produtos Agrícolas	5.048,88	5.042,52
Prestações de serviços	388.505,49	421.350,37
Quotas de Utentes	328.315,36	357.278,89
Valores Subsidiares	324.419,38	352.441,51
Lei de Idosos	237.455,44	245.228,78
S.A.D	28.845,75	35.228,85
Centro de Dia	1.295,40	10.855,19
C.A.O	8.472,86	13.170,83
C.A.T	1.099,44	1.379,17
SAD-REFEIÇÕES	44.660,24	45.540,88
Produtos de Apoio	917,00	1.607,00
Ref. Fer. Escolares	13,48	-
Habitação Social	4.895,07	4.856,88
Casa Lomba do Pomaí	988,96	969,60
Casa Lomba do Carro	618,12	606,00
Casa Lomba do Botão	1.233,31	1.269,12
Casa da Ribeira Quente	618,12	606,00
Casa do Azeite Furnaz	1.437,60	1.446,38
Outros Valséizis	57.214,15	1.120,00
Casa Mortuária	1.290,00	1.120,00

Quotizações e Jotas	1.976,00	1.097,50
Quotas Irribas	1.976,00	1.097,50
Serviços secundários	55.834,13	61.858,68
Taxiometro e outros	288,10	596,01
Outras prestações serviços	-	-
Mensalidade de Produtos de Apoio	-	-
Fornecimento Relações Fundação	38.292,00	47.942,40
Serviços de Lavandaria	16.378,05	13.526,27

5 - Subsídios

Subsídios à exploração reconhecidos no exercício de 2020:

Centro Regional da Segurança Social

	2020	2019
Subsídios à exploração	1.055.800,85	1.017.375,86
Subsídios do Estado e outros entes públicos	929.220,80	857.300,08
Do Sector Público Administrativo	929.220,80	857.300,08
Centro Regional Segurança Social	929.220,80	857.300,08
Lar de idosos	371.781,52	352.999,57
RSI - Rendimento Social Inserção	19.070,52	13.774,95
S.A.D (Serviço Apoio Domiciliário)	275.306,57	256.722,14
Centro Dia	22.440,71	21.681,67
C.A.O (Centro Actividades Ocupacionais)	254.180,38	129.824,45
C.A.T (Centro Acolhimento Temporário)	42.730,95	40.329,73
Protocolo Emergência Social	13.258,18	21.125,59
Comissão Protecção Crianças e Jovens	21.008,99	21.449,76
Outros Acordos	186.680,15	160.075,80
Projeto Prevenção Acompanhamento Toxicod		-
Liga Portuguesa Contra o Cancro	-	-
D.R.E.F.E Desportos	-	673,4
Secretaria Reg. Habitação e Equipamentos	21.449,88	45.740,60
Transporte Pessoas Com Deficiência		
Fundo Regional Emprego	5.850,73	14.801,49
Subsídios Eventuais		
Protocolo Câmara Municipal de Povoação	92.880,00	61.800,00
Secretaria Regional Solidariedade Social	66.519,54	37.200,28

6 - Custo das mercadorias vendidas e das matérias consumidas

	2020			2019		
	Matérias-primas, subprodutos e de consumo	Mercadorias	Total	matérias-primas, subprodutos e de consumo	Mercadorias	Total
Saldo inicial	21.940,17	312.635,42	334.575,59	19.900,94	271.927,84	291.828,78
Reclassificação			-			-
Regularizações	1.191,89	(20.436,94)	(19.245,05)	163,28	17.438,40	17.601,68
Compras	233.714,51	1.584.521,99	1.818.236,50	191.152,95	1.560.140,41	1.751.293,36
Custo de venda	214.041,15	1.516.873,98	1.730.915,13	189.830,64	1.531.804,43	1.691.634,87
Saldo final	41.805,36	360.046,49	401.851,85	20.940,17	312.635,42	333.575,59

Os "Inventários" estão registrados ao menor de entre o custo de aquisição e o valor realizável líquido. O valor realizável líquido representa o preço de venda estimado deduzido de todos os custos estimados necessários para a concluir os inventários e proceder à sua venda. Sempre que o valor de custo é superior ao valor realizável líquido, a diferença é registrada como uma perda por imparidade.

Sistema de inventário Permanente

As mercadorias são valorizadas ao custo médio de aquisição

A Entidade adota como método de custeio dos inventários o custo médio ponderado

7 - Fornecimento e Serviços Externos

O detalhe da rubrica "Fornecimentos e serviços externos" no exercício de 2020 é seguidamente apresentado:

		2020	2019
62	Fornecimentos e serviços externos	- 225.543,96	-263.719,93
621	Subcontratos	- 22.054,52	-15.628,10
622	Serviços especializados	- 83.457,85	-120.549,60
6221	Trabalhos especializados	- 27.835,97	-38.203,18
6222	Publicidade e Propaganda	-	- 150,00
6228	Vigilância e Segurança	- 1.157,69	- 772,20
6224	Honorários	- 12.799,00	-25.290,60
6226	Conservação e reparação	- 41.229,51	-54.513,13
623	Materiais	- 7.307,63	-3.880,40
6231	Ferramentas e utensílios de desgaste rápido	- 5.279,48	-2.073,72
6233	Material de escritório	- 2.028,35	-1.796,68
624	Energia e fluidos	- 68.750,41	-79.518,49
6241	Electricidade	- 36.298,12	-37.013,89

		- 2.598,42	-3.242,43
6243	Água		
		- 30.858,87	-36.262,09
6242	Combustíveis		
		- 292,84	-1.583,57
625	Deslocações, estadas e transportes		
6251	Deslocações e estadas	- 107,84	-1.243,30
6252	Transporte pessoal		104,54
6253	Transporte de mercadorias		
6258	Outros		
		- 26.568,81	-29.887,37
626	Serviços diversos		
		- 2.498,52	-2.184,49
6261	Rendas e aluguéis		
6261	Aluguer Mensal - Fotocopiadora		
		- 7.049,15	-6.138,24
6262	Comunicação		
		- 7.480,13	-7.386,67
6263	Seguros		
		- 20,00	- 20,00
6265	Contencioso e notariado		
		- 6.583,00	- 607,78
6267	Limpeza, higiene e conforto		
		- 2.698,01	-3.541,19
6268	Outros serviços		
		- 15.013,10	-15.681,75
627	Diversos		
		- 519,24	- 461,71
6272	Material de Embalagem		
		- 2.157,11	-3.538,71
6273	Taxas ANP		
		- 13.296,73	-11.685,37
6275	Taxas Centro Saúde		

8 – Gastos com pessoal

Benefícios dos empregados

Número médio de empregados durante o período a que se referem as demonstrações financeiras foi de 109.

Os órgãos de administração, de direção ou de supervisão não são remunerados.

	Gastos com Pessoal	2020	2019
63	Gastos com o pessoal	-1.658.816,74	-1.581.112,02
632	Remunerações do pessoal	-1.293.559,04	-1.263.315,90
63211	Remuneração Base	- 809.418,39	-792.912,89
63212	Distinções	-65.370,35	-68.053,71
6322	Outras Remunerações	-418.750,30	-402.355,30
63221	Subsídio de Alimentação	-100.543,18	-100.357,31
63222	Subsídio de Turno	-32.383,25	-20.958,20
63223	Horas Extraordinárias	-12.627,45	-9.104,60

6324	Alugue para Férias	-4.819,84	-4.235,17
6325	Encargos com Férias	-177.287,34	-165.362,96
6326	Subsídio de Natal	-84.101,38	-85.322,20
6328	Gratificações		-103,65
6327	Avenças	-17.188,07	-16.935,59
634	Indemnizações	-2.901,41	-3.357,48
6341	Despedimento	2.001,41	-3.357,48
6343	Capital de remição – seguros		-
635	Encargos sobre remunerações	-522.760,19	-278.526,74
6351	Taxa Social Única	-522.760,19	-278.526,74
63511	Remunerações do Exercício	-283.104,03	-240.888,64
63512	Encargos com Férias	-39.428,29	-37.234,27
63514	Fundo Garantia de Compensação Trabalho	-227,87	-181,83
63515	Entidades Contratadas 5%		-222
636	Seguros de acidentes no trabalho e doença	-28.063,60	-24.272,16
637	Gastos de ação social	-5.972,43	-6.088,90
6371	Segurança, Higiene e Saúde	-5.972,43	-6.088,90
6378	Outros custos ação social	-	-
638	Outros gastos com o pessoal	-5.100,07	-5.843,89
6381	Formação Profissional	-3.600,00	-3.213,74
6382	Vestuário e Calçado	-	-429,3
6387	Recrutamento	-	-
6388	Complemento Seguro Acidente de Trabalho	-1.500,07	-1.912,80

9 – Imparidades devidas a receber e Reduções de justo valor

Reduções justo valor	2020	2019
Em investimentos financeiros	270,00	33,00

Imparidades de dívidas a receber de clientes	2020	2019
Saldo a 1 de Janeiro	-3.465,62	-3.465,62
Utilização	-	-
Relação	-	-
Reversões	-	-
Saldo a 31 de dezembro	- 3.465,62	- 3.465,62

10 – Outros rendimentos

	2020	2019
Rendimentos suplementares	3 216,48	1 154,86
Descontos de pronto pagamento obtidos	15 116,00	9 857,07
Recuperação dívidas a receber		
Ganhos em inventários	1 627,21	1 748,94
Rendimentos e ganhos em inv. não financeiros	21 048,11	17 000,00
Outros rendimentos e ganhos		
Correções relativas a períodos anteriores	2 158,86	19 199,52
Imputação de subsídios para investimentos	144 889,37	146 991,16
Donativos	3 345,29	1 301,20
Outros não especificados	5 646,73	1 117,49
Juros Obtidos não relacionados c/ financiamentos obtidos	3 999,57	10 762,16
	199 046,62	211 184,20

O valor mais relevante da rubrica "Outros rendimentos" está na imputação do valor dos subsídios ao investimento.

Os subsídios ao investimento não reembolsáveis para financiamento de ativos tangíveis e intangíveis são registados no Capital próprio e reconhecidos na Demonstração dos resultados, proporcionalmente às depreciações/amortizações respetivas dos ativos subsidiados.

O detalhe da rubrica "Imputação de subsídios para investimentos" no exercício de 2020 é seguidamente apresentado:

	2020	2019
SUBSÍDIOS PARA INVESTIMENTOS	144 889,37	146 991,16
OBRAS E EQUIPAMENTOS CAD 2011	0,00	0,00
Imovel R. Tarta, E-R. Quinta	864,58	1 729,16
Gêra Casa Manuel Antónia Pimentel Vieira	3 910,40	3 920,40
Gêra Ampliação e remodelação Lar Idosos	91 000,08	91 487,09
COZLAV INDUSTRIAL	43 520,75	44 668,95
Fareira	17 409,79	17 409,70
ACORDO COOPERAÇÃO 008/2012	26 511,06	27 254,25
Casa L Cav & 10% Pareira Coz LAV	5 190,56	5 190,56

11 – Outros gastos

	2020	2019
Impostos	-	-
Descontos de pronto pagamento concedidos		
Perdas em inventários	- 1 076,06	-3 901,19
Outros gastos e perdas		

Correções relativas a períodos anteriores:	-	4 111,05	-	111 201,75
Corrativos				
Quotizações	-	1 080,00	-	1.080,00
Ofertas e anotações de inventários		-	-	24,07
Gastos nos restantes investimentos financeiros		-	-	108,30
Outros não especificados	-	11 207,89	-	6 673,89
Apoios a Utentes e Censod	-	57 285,88	-	300.198,99
Outros gastos e perdas de financiamento - Outros		-124,15		-6.041,52
		75 795,01		-231.091,71

12 – Gastos de depreciação e de amortização

Métodos de depreciação usados; As depreciações são calculadas, assim que os bens estão em condições de ser utilizado, pelo método da linha recta em conformidade com o período de vida útil estimado para cada grupo de bens

c) Vidas úteis ou taxas de depreciação usadas;

- Ativos fixos tangíveis e intangíveis:

Bens afetos à atividade comercial (Farmácias) - Praticadas as taxas da

Tabela II do Decreto Regulamentar nº. 2/90 até o ano de 2009 e o Decreto Regulamentar nº 25/2009, de 14 de Setembro a partir de 2011

. Bens afectos a actividades sociais adquiridos até o ano de 2011 - Taxas da Tabela anexa do Plano Oficial de Contas das IPSS.

d) Reconciliação da quantia escriturada no início e no fim do período que mostre as adições, as revalorizações, as alienações, as depreciações, as perdas de imparidade e suas reversões e outras alterações

	31/12/2020	31/12/2019
Propriedades de investimento		
Ativos fixos tangíveis	-243 324,86	- 280.002,24
Ativos intangíveis		
Total	-243 324,86	- 280.002,24

13 – Juros e rendimentos similares obtidos

A rubrica "Juros e rendimentos similares obtidos" diz respeito ao subsídio atribuído para compensação dos juros suportados relativos ao empréstimo do BPG :

	2020	2019
Juros e rendimentos similares obtidos		
Subsídio para compensação juros suportados BPG	14 789,77	29.420,24

14 - Juros e gastos similares suportados

A rubrica "Juros e gastos similares suportados" corresponde aos juros relativos ao empréstimo do BPG :

	2020	2019
Juros e gastos similares suportados		
Juros suportados de financiamento BPG	14 789,77	29.420,24

15 - Ativos fixos tangíveis

2019	Saldo em	Aquisições	Alienapções/Abates	Transf.	Saldo em
	01/jan/19	/ Dotações			31/dec/19
Custos:					
Terras e recursos naturais	198 996,20		-		198 996,20
Edifícios e outras construções	5 905 844,82				5 905 844,82
Equipamento básico	1 237 843,92	8 226,79			1 246 070,71
Equipamento de transporte	411 036,01	36 936,08	18 500,00	-	429 472,09
Equipamento administrativo	363 794,09	7 054,79		-	370 848,88
Outros APT	57 409,56			-	57 409,56
Outros APT- Ferramentas Utensílios	79 525,36	-		-	79 525,36
Ativos Fixos Tangíveis em curso	10 484,56	7 200,00			17 684,56
Adiantamentos p/ conta inv.	69 747,37	-			69 747,37
	8 334 482,29	59 417,66	18 500,00	-	8 375 399,95
Depreciações acumuladas:					
Edifícios e outras construções	2 136 801,80	189 086,60			2 326 588,40
Equipamento básico	1 094 138,41	39 317,16		-	1 133 555,57
Equipamento de transporte	379 842,01	49 528,01	18 500,00	-	401 770,03
Equipamento administrativo	366 225,16	9 316,01		-	375 541,18
Outros APT	57 409,56			-	57 409,56
Outros APT- Ferramentas Utensílios	73 576,08	1 054,31		-	74 630,39
	4 075 993,02	280 002,24	18 500,00	-	4 337 495,26

2020	Saldo em	Aquisições	Alienapções/Abates	Transf.	Saldo em
	01/jan/20	/ Dotações			31/dec/20
Custos:					
Terras e recursos naturais	198 996,20		-		198 996,20
Edifícios e outras construções	5 905 844,82				5 905 844,82
Equipamento básico	1 243 870,71	12 094,94			1 257 965,65
Equipamento de transporte	429 472,09	10 050,56		-	439 522,65
Equipamento administrativo	370 848,88	9 127,68		-	379 976,51
Outros APT	57 409,56			-	57 409,56
Outros APT- Ferramentas Utensílios	79 525,36	452,43		-	79 977,79
Ativos Fixos Tangíveis em curso	17 684,56				17 684,56
Adiantamentos p/ conta inv.	69 747,37				69 747,37
	8 375 399,95	26 702,56	-	-	8 402 102,51
Depreciações acumuladas:					
Edifícios e outras construções	2 326 588,40	181 925,49			2 508 513,89
Equipamento Básico	1 133 555,57	40 700,89		-	1 174 256,46
Equipamento de transporte	401 770,03	11 746,66		-	413 516,69
Equipamento administrativo	375 541,18	7 810,09		-	383 351,27
Outros APT	57 409,56			-	57 409,56
Outros APT- Ferramentas Utensílios	74 630,39	1 134,13		-	75 764,52
	4 337 495,26	243 324,06	-	-	4 580 820,12



Os ativos que foram atribuídos à Entidade a título gratuito encontram-se mensurados ao seu justo valor, ao valor pelo qual estão segurados ou ao valor pelo qual figuravam na contabilidade.

As despesas subsequentes que a Entidade tenha com manutenção e reparação dos ativos são registadas como gastos no período em que são incorridas, desde que não sejam suscetíveis de gerar benefícios económicos futuros adicionais.

Bens afetos à atividade comercial (Farmácias) - Praticadas as taxas da

Tabela II do Decreto Regulamentar nº. 2/90 até o ano de 2009 e o Decreto Regulamentar nº 25/2009, de 14 de Setembro a partir de 2010.

Bens afetos a atividades sociais adquiridos até o ano de 2011 - Taxas da Tabela anexa do Plano Oficial de Contas das IPSS.

Existe uma hipoteca sobre imóveis (lar idosos) da entidade, no valor de 2 544 098,71 euros, relativa ao empréstimo do BPG.

16 - Ativos Intangíveis

Os "Ativos Intangíveis" encontram-se registados ao custo de aquisição, deduzido das amortizações e de eventuais perdas por imparidade acumuladas. São reconhecidos apenas quando for provável que deles advenham benefícios económicos futuros para a Entidade e que os mesmos possam ser mensurados com fiabilidade.

Bens afetos à atividade comercial (Farmácias) - Praticadas as taxas da

Tabela II do Decreto Regulamentar nº. 2/90 até o ano de 2009 e o Decreto Regulamentar nº 25/2009, de 14 de Setembro a partir de 2010.

Bens afetos a atividades sociais adquiridos até o ano de 2011 - Taxas da Tabela anexa do Plano Oficial de Contas das IPSS.

2019	Saldo em	Aquisições	Abates	Perdas por imparidade	Saldo em
	01-jan-19	/ Dotações			31-dez-19
Custo					
Programas computador	5.971,58	-	-	-	5.971,58
	5.971,58	-	-	-	5.971,58
Amortizações Acumuladas					
Programas computador	5.371,58	-	-	-	5.371,58
	5.371,58	-	-	-	5.371,58

2020	Saldo em	Aquisições	Abates	Perdas por imparidade	Saldo em
	01-jan-20	/ Dotações			31-dez-20
Custo					
Programas computador	5.971,58	-	-	-	5.971,58
	5.971,58	-	-	-	5.971,58
Amortizações Acumuladas					
Programas computador	5.371,58	-	-	-	5.371,58
	5.371,58	-	-	-	5.371,58

17 – Investimentos financeiros

	31/12/2020		31/12/2019	
	Não corrente	Corrente	Não corrente	Corrente
Fundo Compensação Trabalho	7.919,90	-	5.237,14	-
FarmInvest	1.200,00	-	1.470,00	-
	9.119,90	-	6.707,14	-

18 - Inventários

	31/12/2020	31/12/2019
Mercadorias	360.046,49	312.835,42
Matérias-primas, subsidiárias e de consumo	41.805,36	20.940,17
Produtos acabados e intermediários	-	-
Produtos e trabalhos em curso	-	-
	401.851,85	333.775,59
Perdas por Impairments de Inventários	-	-
	401.851,85	333.775,59

O detalhe da rubrica "Matérias-primas, subsidiárias e de consumo" no exercício de 2020 é seguidamente apresentado:

	31/12/2020	31/12/2019
Matérias-primas, subsidiárias e de consumo	41.805,36	20.940,17
Matérias-primas	6.830,67	5.426,03
Géneros Alimentares	8.830,67	3.426,03
Materiais de Consumo	84.974,69	15.514,14
Material de Escritório	2.872,74	2.599,79
Limpeza, Higiene e Conforto	39.002,32	10.273,48
Ferramentaria e Utensílios de Desgaste Rápido	815,75	645,88
Produtos de Higiene Pessoal	1.502,97	1.756,04
Medicamentos e Artigos de Saúde	45,78	2,00
DA: Refeições	287,15	237,15

19 – Créditos a receber

	31/12/2020	31/12/2019
	Corrente	Corrente
Clientes C/C	164 360,00	166 847,43
Clientes de cobrança duvidosa	3 465,62	3 465,62
Fornecedores C/C	678,29	423,95
Fornecedores imobilizado C/C	-	-
Adiantamentos a Fornecedores	89 835,70	90 007,73
Pessoal	0,10	-
Devedores por acréscimos de rendimentos	972,68	13 963,75
Outros Devedores Diversos	180 107,38	796 950,57
	448 480,44	1.021.398,05
Perdas por imparidade acumuladas de clientes	- 3 465,62	- 3 465,62
	445 014,82	1.017.932,43

Na rubrica "Outros devedores diversos" destacamos o saldo a 31 de dezembro de 2020, no montante de 164 639,39 euros, referente ao contrato de cooperação assinado com a Secretaria Regional da Solidariedade Social -valor investimento nº53/2013, que inclui uma parte relativa a subsídio ao investimento e outra relativa a subsídio para compensação dos juros suportados com o financiamento do BPG.

Clientes

	31/12/2020	31/12/2019
	Corrente	Corrente
Clientes		
Clientes conta corrente	164 360,00	166 847,43
Clientes conta tributos a receber	-	-
Clientes factoring	-	-
Clientes de cobrança duvidosa	3 465,62	3 465,62
	167 826,22	170 313,05
Perdas por imparidade acumuladas	- 3 465,62	- 3 465,62
	164 360,00	166 847,43

Imparidades de dívidas a receber de clientes	31/12/2020	31/12/2019
Saldo a 1 de janeiro	- 3 465,62	- 3 465,62
Utilizações	0	0
Perdas	0	0
Reversões	0	0
Saldo a 31 de dezembro	- 3 465,62	- 3 465,62

20 - Estado e outros entes públicos

Em 31 de dezembro de 2020 e de 2019 a rubrica "Estado e outros entes públicos" no ativo e no passivo, apresentava os seguintes saldos:

	31/12/2020	31/12/2019
Ativo		
Imposto sobre o valor acrescentado (IVA)	1.056,76	3.700,42
	1.056,76	3.700,42
Passivo		
Imposto sobre o rend. das pessoas singulares (IRS)	5.887,21	5.138,20
Imposto sobre o valor acrescentado (IVA)	5.379,82	7.629,82
Segurança Social	32.501,42	29.821,48
Sociedade Proliferativa Taxa	253,72	182,00
Fundo de Compensação	671,81	-
	44.593,98	42.821,50

21- Diferimentos

Em 31 de dezembro de 2020 e de 2019 os saldos da rubrica "Diferimentos" do ativo e passivo foram como segue:

	31/12/2020	31/12/2019
Diferimentos (Ativo)		
Seguros pagos antecipadamente	12.813,15	3.833,31
Cont. Manutenção Serv		
	12.813,15	3.833,31
Diferimentos (Passivo)		
Rendimentos a reconhecer-subsidios	34.670,48	46.603,26
	34.670,48	46.603,26

22- Caixa e depósitos bancários

Em 31 de dezembro de 2020 e de 2019, os saldos desta rubrica apresentavam-se como segue:

	31/12/2020	31/12/2019
Caixa	13.943,44	12.021,76
Depósitos à ordem	40.971,37	24.962,60
Outros Depósitos Bancários	784.466,65	837.509,80
	839.381,46	874.494,16

Descrição dos depósitos a Prazo a 31 de dezembro de 2020

Banco	Tipo	Valor	Taxa	Período		Saldo 2020
Montepio	Dep. Prazo	300 000,00	0,125%	31/10/2020	31/11/2021	64,58
Montepio	Dep. Prazo	42 500,00	0,000%	10/01/2020	10/01/2021	0,00
Novo Banco	Dep. Prazo	125 529,46	0,30%	12/08/2020	12/08/2021	148,54
Novo Banco	Dep. Prazo	316 437,19	0,30%	19/03/2020	23/03/2021	759,45
		784 466,65				972,57

Titulos em carteira

BANCO	APLICAÇÃO	QUANTIDADE	COTAÇÃO	CAPITAL
Montepio	Ações Farminvest SGPS	300	4,00 €	1.200,00 €

23 – Fundos Patrimoniais

Descrição	31/12/2019	Aumentos	Diminuições	Aplicação Resultado Líquido 2020	31/12/2020
Fundo Social	2 741 973,01				2 741 973,01
Reserva para Invest. Sociais	588 419,08				588 419,08
Resultados transferidos	-305 720,82			- 250 130,05	- 555 850,87
Subsídios para investimentos	-				-
Obras e Equipamentos CAO 2011	-				-
Imovel R. Torre, 8-R. Quarte	15 942,04		-604,58		14 697,86
Contrato 055/2019 - Aquisição Vianosa Coe.	-				-
CAO	-				-
Obra Casa Manuel António Pimentel Vieira	11 731,20		-3 910,40		7 820,80
Obras Ampliação e remodelação Lar Idoso	1 294 946,76		-91 002,08		1 143 946,88
COZ LAV INDUSTRIAL					
Parceira	731 207,40		-17 498,70		713 707,70
Acordo Cooperação 028/2012	215 569,68		- 20 511,05		194 147,63
Casa L. Cav & 109/Parceira Coz Lav	220 658,08		-5 198,56		210 313,12
Doações	2 500,00				2 500,00
Resultado líquido exercício	-250 130,05		-66 813,51	250 130,05	- 66 813,51
Total	1 176 654,04	-	-241 701,88	-	4 934 952,16

26 – Outros passivos correntes

	31/12/2020	31/12/2019
Adiantamento de clientes	512,22	8,77
Outras operações pessoal	348,71	318,32
Fornecedores de investimentos - contas gerais	4 287,40	4 242,27
Remanerações a Liquidar	210 715,43	208 174,74
Avos a Liquidar	1 810,99	8 652,52
Outros acréscimos de gastos	8 044,66	9 215,99
	231 409,41	221 612,01

27 - Acontecimentos após a data do balanço – Eventos subsequentes

Em março de 2020 foi declarada pela Organização Mundial de Saúde a pandemia resultante da disseminação da nova doença ("COVID-19"). Em resultado, as autoridades competentes locais e internacionais têm vindo a estabelecer um conjunto de medidas excecionais e de carácter temporário com o objetivo de conter a propagação da referida doença. Face a esta situação a entidade tem vindo a implementar um plano de contingência para aumentar as condições de proteção de todos os colaboradores, de modo a garantir as suas atividades. Embora nesta data não seja possível determinar a extensão e severidade dos impactos desta situação, a Mesa Administrativa considera que, tendo por base a natureza das atividades desenvolvidas e as projeções de fluxos de caixa de curto prazo, que existem condições para considerar adequado o uso do pressuposto da continuidade das operações.

Nestes termos e dado que não houve alteração de circunstâncias, mantêm-se os pressupostos de facto que levaram à inclusão desta nota no Anexo às demonstrações financeiras do exercício de 2020.

28 - Agricultura

Apenas existe um valor de vendas de 3.048,88 de produtos agrícolas que advém da exploração do prédio da Lomba do Carro.

29 - Outras divulgações

A Mesa Administrativa informa que a instituição não apresenta dívidas ao Estado em situação de mora, nos termos do Decreto-Lei 534/80, de 7 de Novembro. Dando cumprimento ao estipulado no Decreto nº 411/91, de 17 de Outubro, a Mesa Administrativa informa que a situação da Instituição perante a Segurança Social se encontrava regularizada à data de 31 de dezembro de 2020, dentro dos prazos legalmente estipulados.

Proposta de aplicação de resultados

A instituição apresentou um resultado líquido do exercício no valor de – 96.813,51 euros (negativo), para o qual a Mesa Administrativa propõe a seguinte aplicação, face ao exposto no relatório de gestão:

- Resultados Transitados

Povoação, 4 de Março de 2021.

O Contabilista Certificado,



A Mesa Administrativa,



Paulo Lopes

24- Financiamentos Obtidos

Em 31 de dezembro de 2020 e de 2019 os saldos desta rubrica apresentavam-se como segue:

	31/12/2020		31/12/2019	
	Não corrente	Corrente	Não corrente	Corrente
Empréstimos bancários m. prazo	-	-	160.977,16	-
Empréstimos bancários c. prazo	-	160.977,16	-	482.931,33
	-	160.977,16	160.977,16	482.931,33

Prazo de reembolso	31/12/2020	31/12/2019
Menos de um ano	160.977,16	482.931,33
1 a 2 anos		160.977,16
2 a 3 anos	-	-
3 a 4 anos	-	-
	160.977,16	643.908,49

Os "Empréstimos Obtidos" encontram-se registados, no passivo, pelo valor nominal líquido dos custos com a concessão desses empréstimos. Os "Encargos Financeiros" são reconhecidos como gastos do período, constando na Demonstração dos Resultados na rubrica "Juros e gastos similares suportados".

Garantias Prestadas	31-12-2020	31-12-2019
Financiamentos Obtidos (a)	2.544.088,71 €	2.529.000,00 €
(a) Colateral real hipotecário -imóveis		

25 – Fornecedores

	31/12/2020	31/12/2019
Fornecedores conta corrente	142.258,34	145.508,35
Fornecedores contra tributos a pagar	-	-
Fornecedores recepção e conferência	-	-
Fornecedores outros	-	-
	142.258,34	145.508,35



PRESTAÇÃO DE CONTAS

2020

Demonstrações Financeiras

Povoação, 24 de Março de 2021

Balanço (SNC ESNL)

001 SANTA CASA MISERICORDIA DA POVOAÇÃO
9650-428 POVOAÇÃO
NIPC: 512 023 573

Valores em Euros

Rubricas	Notas	Periodos	
		31-12-2020	31-12-2019
Ativo			
Ativo não Corrente			
Ativos fixos tangíveis	15	3 820 282,39 €	4 037 904,69 €
Ativos intangíveis	16	- €	
Investimentos financeiros	17	9 119,90 €	6 767,14 €
Ativo Corrente			
Inventários	18	401 851,85 €	333 775,59 €
Créditos a receber	19	445 014,82 €	1 017 733,43 €
Estado e outros entes públicos	20	1 050,76 €	3 700,42 €
Diferimentos	21	12 313,15 €	3 833,31 €
Caixa e depósitos bancários	22	839 283,46 €	874 494,16 €
Total do Ativo		5 528 916,33 €	6 278 208,74 €
Fundos Patrimoniais e Passivo			
	23		
Fundos Patrimoniais			
Fundos		2 741 973,61 €	2 741 973,61 €
Reservas		588 419,08 €	588 419,08 €
Resultados transitados		585 850,87 €	335 720,82 €
Ajustamentos/ Outras variações nos fundos patrimoniais		2 287 223,85 €	2 432 112,22 €
Resultado líquido do período		96 813,51 €	250 130,05 €
Total dos Fundos Patrimoniais		4 934 952,16 €	5 176 654,04 €
Passivo			
Passivo não Corrente			
Financiamentos obtidos	24	- €	160 977,16 €
Passivo Corrente			
Fornecedores	25	142 253,14 €	145 508,35 €
Estado e outros entes públicos	20	44 593,96 €	42 922,59 €
Financiamentos obtidos	24	160 977,16 €	482 931,33 €
Diferimentos	21	14 670,48 €	46 603,26 €
Outros passivos correntes	26	231 469,41 €	222 612,01 €
Total do Passivo		593 964,17 €	1 101 554,70 €
Total dos Fundos Patrimoniais e do Passivo		5 528 916,33 €	6 278 208,74 €

O Contabilista Certificado

A Mesa Administrativa

Demonstração dos Resultados por Natureza (SNC ESNL)

001 SANTA CASA MISERICORDIA DA POVOAÇÃO
 9650-428 POVOAÇÃO
 NIPC: 512 023 573

Valores em Euros

Rubricas	Notas	Períodos	
		2020	2019
Vendas e serviços prestados	4	2 536 406,02 €	2 568 900,05 €
Subsídios,doações e legados à exploração	5	1 105 900,95 €	1 017 375,86 €
Custo das mercadorias vendidas e das matérias consumidas	6	- 1 734 915,13 € -	- 1 691 634,87 € -
Fornecimentos e serviços externos	7	- 225 545,36 € -	- 263 719,32 € -
Gastos com o pessoal	8	- 1 658 316,74 € -	- 1 581 112,02 € -
Imparidade de dívidas a receber (perdas/reversões)	9	- €	- €
Aumentos/reduções de justo valor	-	270,00 €	30,00 €
Outros rendimentos	10	199 046,62 €	211 184,20 €
Outros gastos	11	- 75 795,01 € -	- 231 091,71 € -
Resultado Antes de Depreciações, Gastos de Financiamento e Impostos		146 511,35 €	29 872,19 €
Gastos/reversões de depreciação e de amortização	12	- 243 324,86 € -	- 280 002,24 € -
Resultado Operacional (antes de gastos de financiamento e impostos)		- 96 813,51 €	- 250 130,05 €
Juros e rendimentos similares obtidos	13	14 789,77 €	29 420,24 €
Juros e gastos similares suportados	14	- 14 789,77 € -	- 29 420,24 € -
Resultado Antes de Impostos		- 96 813,51 €	- 250 130,05 €
Imposto sobre o rendimento do período			
Resultado Líquido do Período		- 96 813,51 €	- 250 130,05 €

O Contabilista Certificado

A Mesa Administrativa




Carla Paula

2019

Demonstração das Alterações nos Fundos Patrimoniais (SNC ESML)

001 SANTA CASA MISERICORDIA DA POVOAÇÃO
9656-428 POVOAÇÃO
NIPC: 812 023 873

Valores em Euros

DESCRIÇÃO	Notas	Fundos	Exercícios técnicos	Reservas	Resultados Transados	Exercícios de assistência	Ajustamentos e outras variações nos fundos patrimoniais	Resultado líquido do período	total	Interesses que não controlam	Total dos Fundos Patrimoniais
POSIÇÃO NO INÍCIO DO PERÍODO		2 741 973,81		588 419,08	-215 101,18		2 579 093,38	-120 819,84	5 573 703,29		5 673 786,25
ALTERAÇÕES NO PERÍODO											
Outras alterações reconhecidas nos fundos patrimoniais							-148 981,18		-148 981,18		-148 981,18
		0,00	0,00	0,00	0,00	0,00	-148 981,18	0,00	-148 981,18	0,00	-148 981,18
RESULTADO LÍQUIDO DO PERÍODO								-250 130,05	-250 130,05		-250 130,05
RESULTADO LÍQUIDO DO PERÍODO								-250 130,05	-250 130,05		-250 130,05
OPERAÇÕES COM PARTICIPANTES NO PERÍODO											
Outras operações- Aplicação resultados 2018								120 819,84	0,00		0,00
		0,00	0,00	0,00	-120 819,84	0,00	0,00	120 819,84	0,00	0,00	0,00
POSIÇÃO NO FIM DO PERÍODO		2 741 973,81	0,00	588 419,08	-335 720,82	0,00	2 432 112,22	-250 130,05	5 176 654,04	0,00	5 176 654,04

2020

Demonstração das Alterações nos Fundos Patrimoniais (SNC ESML)

001 SANTA CASA MISERICORDIA DA POVOAÇÃO
9656-428 POVOAÇÃO
NIPC: 812 023 873

DESCRIÇÃO	Notas	Fundos	Exercícios técnicos	Reservas	Resultados Transados	Exercícios de assistência	Ajustamentos e outras variações nos fundos patrimoniais	Resultado líquido do período	total	Interesses que não controlam	Total dos Fundos Patrimoniais
POSIÇÃO NO INÍCIO DO PERÍODO		2 741 973,81	0,00	588 419,08	-335 720,82	0,00	2 432 112,22	-250 130,05	5 176 654,04	0,00	5 176 654,04
ALTERAÇÕES NO PERÍODO											
Outras alterações reconhecidas nos fundos patrimoniais							-144 800,37		-144 800,37		-144 800,37
		0,00	0,00	0,00	0,00	0,00	-144 800,37	0,00	-144 800,37	0,00	-144 800,37
RESULTADO LÍQUIDO DO PERÍODO								46 813,81	46 813,81		46 813,81
RESULTADO LÍQUIDO DO PERÍODO								46 813,81	46 813,81		46 813,81
OPERAÇÕES COM PARTICIPANTES NO PERÍODO											
Outras operações- Aplicação resultados 2019		0,00		0,00	-250 130,05			250 130,05	0,00		0,00
		0,00	0,00	0,00	-250 130,05	0,00	0,00	250 130,05	0,00	0,00	0,00
POSIÇÃO NO FIM DO PERÍODO		2 741 973,81	0,00	588 419,08	-685 850,87	0,00	2 287 223,85	-46 813,81	4 924 942,16	0,00	4 924 942,16

Carla Paula

Demonstração de Fluxos de Caixa

001 SANTA CASA MISERICORDIA DA POVOAÇÃO

9650-428 POVOAÇÃO

NIPC: 512 023 573

Período Findo em 31-12-2020

Valores em Euros

Rubricas	Notas	Períodos	
		2020	2019
Fluxos de Caixa das Atividades Operacionais			
Recebimentos de clientes e utentes		2 542 412,78 €	2 543 915,10 €
Pagamentos de subsídios			
Pagamentos de apoios		57 285,86 € -	100 198,99 €
Pagamentos de bolsas			
Pagamentos a fornecedores		2 031 791,96 € -	1 991 604,17 €
Pagamentos ao pessoal		1 841 745,68 € -	1 579 867,07 €
Caixa Gerada pelas Operações		1 188 410,70 €	1 127 775,13 €
Pagamento/recebimento do imposto sobre o rendimento		- €	- €
Outros recebimentos/pagamentos		1 188 635,78 €	987 384,80 €
Fluxos de Caixa das Atividades Operacionais (1)		21 774,92 € -	140 390,33 €
Fluxos de Caixa das Atividades de Investimento			
Pagamentos respeitantes a:			
Ativos fixos tangíveis		25 707,43 € -	59 417,66 €
Ativos intangíveis			
Investimentos financeiros		2 726,95 € -	2 230,36 €
Outros ativos			
Recebimentos provenientes de:			
Ativos fixos tangíveis			
Ativos intangíveis		- €	1 800,00 €
Investimentos financeiros		15 627,19 €	15 676,39 €
Outros activos			
Subsídios ao investimento		482 931,48 €	321 954,22 €
Juros e rendimentos similares		2 590,80 €	5 069,20 €
Dividendos			
Fluxos de Caixa das Atividades de Investimento (2)		472 715,09 €	282 851,79 €
Fluxos de Caixa das Atividades de Financiamento			
Recebimentos provenientes de:			
Financiamentos obtidos		18 411,76 €	40 405,26 €
Realizações de fundos			
Cobertura de prejuízos			
Doações			
Outras operações de financiamento			
Pagamentos respeitantes a:			
Financiamentos obtidos		482 931,33 € -	321 954,22 €
Juros e gastos similares		21 631,30 € -	29 821,02 €
Dividendos			
Reduções de fundos			
Outras operações de financiamento			
Fluxos de Caixa das Atividades de Financiamento (3)		486 160,87 € -	311 369,98 €
Variação de caixa e seus equivalentes (1+2+3)		35 210,70 €	168 908,52 €
Efeito das diferenças de câmbio			
Caixa e seus equivalentes no início do período		874 494,16 €	1 043 402,68 €
Caixa e seus equivalentes no fim do período		839 283,46 €	874 494,16 €

O Contabilista Certificado



Mesa Administrativa



Empresa: **Santa Casa da Misericórdia da Povoação**

SNC
12101

Conta Bancária
MONTEPIO GERAL - 9910000033969

Data
31-12-2020

Saldo pelo Banco ► 11.024,37

Valores creditados na contabilidade e não debitados pelo banco [-]

Data	Descrição	Valor
------	-----------	-------

0,00

Valores debitados na contabilidade e não creditados pelo banco [+]

Data	Descrição	Valor
------	-----------	-------

0,00

Acumulado não registado pelo Banco 0,00

Valores creditados pelo Banco e não debitados pela contabilidade [-]

Data	Descrição	Valor
------	-----------	-------

0,00

Valores debitados pelo Banco e não creditados pela contabilidade [+]

Data	Descrição	Valor
------	-----------	-------

0,00

Acumulado não registado pela Contabilidade 0,00

Saldo pela Contabilidade ► 11.024,37

Diferença [a menos na contabilidade] 0,00

Diferença [a mais na contabilidade] 0,00

Empresa **Santa Casa da Misericórdia da Povoação**

SNC
123

Conta Bancária
NOVO BANCO - 100627050006

Data
31-12-2020

Saldo pelo Banco ► 8.945,63

Valores creditados na contabilidade e não debitados pelo banco [-]

Data	Descrição	Valor
		0,00

Valores debitados na contabilidade e não creditados pelo banco [+]

Data	Descrição	Valor
		0,00
	Acumulado não registado pelo Banco	0,00

Valores creditados pelo Banco e não debitados pela contabilidade [-]

Data	Descrição	Valor
		0,00

Valores debitados pelo Banco e não creditados pela contabilidade [+]

Data	Descrição	Valor
		0,00
	Acumulado não registado pela Contabilidade	0,00

Saldo pela Contabilidade ► 8.945,63

Diferença [a menos na contabilidade] 0,00

Diferença [a mais na contabilidade] 0,00

Empresa **Santa Casa da Misericórdia da Povoação**

SNC
124

Conta Bancária
BPG - 17906310001

Data
31-12-2020



Saldo pelo Banco ► 21.001,37

Valores creditados na contabilidade e não debitados pelo banco [-]

Data	Descrição	Valor
		0,00

Valores debitados na contabilidade e não creditados pelo banco [+]

Data	Descrição	Valor
		0,00
	Acumulado não registado pelo Banco	0,00

Valores creditados pelo Banco e não debitados pela contabilidade [-]

Data	Descrição	Valor
		0,00

Valores debitados pelo Banco e não creditados pela contabilidade [+]

Data	Descrição	Valor
		0,00
	Acumulado não registado pela Contabilidade	0,00



Saldo pela Contabilidade ► 21.001,37

Diferença [a menos na contabilidade] 0,00
Diferença [a mais na contabilidade] 0,00

Número médio de utente e de pessoas ao serviço da
Instituição repartido por valência no exercício de 2020

ANEXO AO BALANÇO – Ns. 4 e 5
Modelo 1948

Valência: **LAR DE IDOSOS**

Nº. UTENTES = 45

Número Médio de Funcionários	Funções Desempenhadas		
1	ASSISTENTE SOCIAL	Ocupação	35%
1	ASSISTENTE SOCIAL	"	90%
1	ENCARREGADA DE SERVIÇOS GERAIS	"	70%
1	TRABALHADOR DE MANUTENÇÃO	"	90%
1	SECRETÁRIO GERAL	"	58%
3	FUNCIONÁRIOS ADMINISTRATIVOS	"	60%
3	COZINHEIRAS	"	57%
11	AJUDANTES DE LAR E CENTRO DE DIA	"	95%
2	AJUDANTE FAMILIAR E DOMICILIÁRIO	"	40%
7	AUXILIAR DE APOIO A IDOSOS	"	95%
3	AUXILIAR SERVIÇOS GERAIS	"	40%
2	FIEL ARMAZÉM	"	50%
3	EMPREGADAS DE COZINHA E REFEITÓRIO	"	57%
4	ENFERMEIROS	"	90%

Valência: **AJUDA DOMICILIÁRIA**

Nº. UTENTES = 85

Número Médio de Funcionários	Funções Desempenhadas		
1	ASSISTENTE SOCIAL	OCUPAÇÃO	45%
1	ENCARREGADA DE SERVIÇOS GERAIS	"	10%
1	TRABALHADOR DE MANUTENÇÃO	"	90%
1	SECRETÁRIO GERAL	"	27%
3	FUNCIONÁRIOS ADMINISTRATIVOS	"	25%
2	AJUDANTE FAMILIAR E DOMICILIÁRIO	"	45%
2	FIEL DE ARMAZÉM	"	30%
15	AJUDANTES FAMILIAR E DOMICILIÁRIO	"	100%
3	COZINHEIRAS	"	13%
1	MONITORA DE INSERÇÃO	"	90%
3	EMPREGADAS DE COZINHA E REFEITÓRIO	"	13%
3	AUXILIAR DE SERVIÇOS GERAIS	"	45%
1	TRABALHADOR DE MANUTENÇÃO	"	100%

Valência : **CENTRO DE DIA**

Nº. DE UTENTES = 10

Número Médio de Funcionários	Funções Desempenhadas		
1	ASSISTENTE SOCIAL	OCUPAÇÃO	5%
1	ASSISTENTE SOCIAL	"	10%
1	ENCARREGADA DE SERVIÇOS GERAIS	"	5%
1	SECRETARIO-GERAL	"	5%
3	FUNCIONÁRIOS ADMINISTRATIVOS	"	5%
3	COZINHEIRAS	"	15%

11	AJUDANTES DE LAR E CENTRO DE DIA	"	5%
7	AUXILIARES DE APOIO A IDOSOS	"	5%
2	AJUDANTE FAMILIAR DOMICILIÁRIA	"	5%
2	FIEL DE ARMAZÉM	"	5%
1	TRABALHADORES DE MANUTENÇÃO	"	5%
3	EMPREGADAS DE COZINHA E REFEITÓRIO	"	15%
3	AUXILIAR DE SERVIÇOS GERAIS	"	5%
4	ENFERMEIROS	"	10%

Valência:

CENTRO DE ATIVIDADES OCUPACIONAIS

Nº. UTENTES = 15

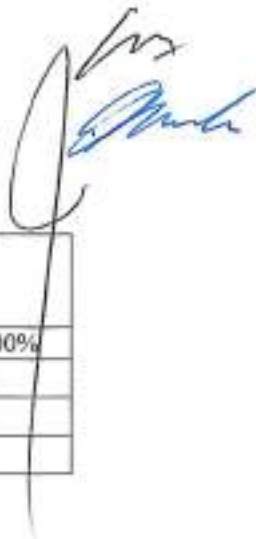
Número Médio De Funcionários	Funções Desempenhadas		
1	ASSISTENTE SOCIAL	OCUPAÇÃO	5%
1	ENCARREGADA DE SERVIÇOS GERAIS	"	10%
1	TRBALHADOR DE MANUTENÇÃO	"	10%
1	SECRETÁRIO GERAL	"	8%
3	FUNCIONÁRIOS ADMINISTRATIVOS	"	8%
3	COZINHEIRAS	"	15%
2	AJUDANTE FAMILIAR E DOMICILIÁRIA	"	10%
5	AJUDANTES DE REABILITAÇÃO	"	100%
1	EDUCADORA DE INFÂNCIA/PSICÓLOGA	"	100%
2	FIEL DE ARMAZÉM	"	10%
3	EMPREGADA DE COZ. E REFEITÓRIO	"	15%
1	AUXILIAR DE SERVIÇOS GERAIS	"	10%

Valência: **CENTRO DE ACOLHIMENTO TEMPORÁRIO – Sem Abrigo**
UTENTES = 2

Nº.

Número Médio de Funcionários	Funções Desempenhadas		
1	ASSISTENTE SOCIAL	Ocupação	100%
1	MONITORA DE INSERÇÃO SOCIAL	"	10%
1	ASSISTENTE SOCIAL	"	10%
1	ENCARREGADA SERVIÇOS GERAIS	"	5%
1	TRABALHADOR DE MANUTENÇÃO	"	5%
1	SECRETÁRIO GERAL	"	2%
3	FUNCIONÁRIOS ADMINISTRATIVOS	"	2%
2	FIEL DE ARMAZÉM	"	5%

Valência: PROTOCOLO PROTECCÃO DE CRIANÇAS E JOVENS N°. UTENTES =



(Protocolo - Comissão Protecção de Menores)

Número médio de funcionários	Funções Desempenhadas		
1	ASSISTENTE SOCIAL	ocupação	100%

Valência: Protocolo de Emergência Social

N°. UTENTES =

Número médio de funcionários	Funções Desempenhadas		
1	ASSISTENTE SOCIAL	Ocupação	100%

Valência: Protocolo do Rendimento Social de Inserção

N°. UTENTES =

Número médio de funcionários	Funções Desempenhadas		
1	ASSISTENTE SOCIAL	Ocupação	100%

Valência: Protocolo Social com outras Instituições

N°. UTENTES =

Número médio de funcionários	Funções Desempenhadas		
2	TÉCNICOS ADMINISTRATIVOS	Ocupação	100%
3	AUXILIARES DE SERVIÇOS GERIAS	"	100%





PRESTAÇÃO DE CONTAS

2020

Balancete Regularizações

Povoação, 24 de Março de 2021

Conta	Descrição	Acumulado			
		Débito	Crédito	Saldo Débito	Saldo Crédito
11	Caixa	2.859.889,24	2.846.043,80	13.845,44	0,00
111	Caixa Sede	1.530.136,72	1.522.960,01	7.176,71	0,00
112	Caixa Farmácia	1.329.752,52	1.323.083,79	6.668,73	0,00
12	Depósitos à ordem	7.272.435,28	7.231.463,91	40.971,37	0,00
121	Montepio Geral	6.737.791,50	6.726.767,13	11.024,37	0,00
12101	Montepio Geral - Conta Principal	6.737.791,50	6.726.767,13	11.024,37	0,00
123	Novo Banco dos Açores	8.945,63	0,00	8.945,63	0,00
124	Banco Português de Gestão	525.698,15	504.696,78	21.001,37	0,00
13	Outros depósitos bancários	3.701.966,65	2.917.500,00	784.466,65	0,00
131	Montepio Geral	3.260.000,00	2.917.500,00	342.500,00	0,00
1311	Depósito a Prazo 1	300.000,00	0,00	300.000,00	0,00
1313	Depósito a Prazo - Conta Corrente	2.960.000,00	2.917.500,00	42.500,00	0,00
132	Novo Banco dos Açores	441.966,65	0,00	441.966,65	0,00
1321	Depósito a Prazo 1	125.529,46	0,00	125.529,46	0,00
1323	Depósito a Prazo 3	316.437,19	0,00	316.437,19	0,00
21	Clientes e Utentes	1.680.826,92	1.516.778,54	167.826,22	3.777,84
211	Clientes e utentes c/c	1.677.353,57	1.512.992,97	164.360,60	0,00
2111	Clientes gerais	1.298.893,43	1.184.746,17	114.147,26	0,00
21111	Clientes Gerais - Açores	1.275.101,77	1.162.156,36	112.945,41	0,00
21111001	Fundação Maria Isabel do Carmo Medeiros	76.697,65	58.971,63	17.726,02	0,00
21111002	USISM - Unidade de Saúde de Ilha de São Miguel	939.126,54	867.146,44	71.980,10	0,00
21111003	Jian Ye	3.708,72	3.708,72	0,00	0,00
21111004	Marina Andreia da Costa Araújo	3.090,60	3.090,60	0,00	0,00
21111005	Marcelino Manuel Correia Cordeiro	3.345,60	3.345,60	0,00	0,00
21111006	Luis Miguel Correia Cordeiro	2.472,48	2.264,40	208,08	0,00
21111007	Fernando Jorge Raposo Soares	3.090,60	3.090,60	0,00	0,00
21111008	Agência Funerária Povoaoense	1.510,40	1.510,40	0,00	0,00
21111010	Clientes Particulares - Farmácia	98.591,46	87.691,69	10.899,77	0,00
21111011	DRSS - Direção Regional da Solidariedade Social	257,83	257,83	0,00	0,00
21111012	Direção Regional de Saúde	143.209,89	131.078,45	12.131,44	0,00
21112	Clientes Gerais - Continente	23.791,66	22.589,81	1.201,85	0,00
21112001	Associação Nacional de Farmácias	23.791,66	22.589,81	1.201,85	0,00
2117	Clientes das Respostas Sociais	378.460,14	328.246,80	50.213,34	0,00
211701	Lar de Idosos	276.935,10	234.942,63	41.992,47	0,00
211703	Outra Ação Social	128,48	116,92	11,56	0,00
211710	Serviço de Apoio ao Domicílio (SAD)	80.489,24	73.379,78	7.109,46	0,00
211718	Centro de Acolhimento Temporário (CAT)	1.438,17	1.362,17	76,00	0,00
211720	Centro de Dia	4.629,25	4.556,37	72,88	0,00
211730	Centro de Atividades Ocupacionais (CAO)	9.658,06	8.876,83	781,23	0,00
211743	Casa da Lomba do Botão	1.335,07	1.335,07	0,00	0,00
211752	Casa da Ribeira Quente	669,12	620,80	48,32	0,00
211753	Casa da Lomba do Pomar	988,98	988,98	0,00	0,00
211754	Casa da Lomba do Carro	618,12	618,12	0,00	0,00
211755	Casa do Arieiro Furnas	1.570,55	1.449,13	121,42	0,00
217	Clientes de Cobrança Duvidosa	3.465,62	0,00	3.465,62	0,00
2171	Clientes Gerais	3.465,62	0,00	3.465,62	0,00
2171002	Clientes Particulares - Farmácia da Povoação	3.465,62	0,00	3.465,62	0,00
218	Adiantamentos de clientes e utentes	7,73	319,95	0,00	312,22
2181	Clientes/Utentes	7,73	16,50	0,00	8,77
2182	Finanfarma (ADSE)	0,00	303,45	0,00	303,45
219	Perdas por imparidade acumuladas	0,00	3.465,62	0,00	3.465,62
2191	Clientes Incobráveis	0,00	3.465,62	0,00	3.465,62
21911	Clientes Gerais	0,00	3.465,62	0,00	3.465,62
22	Fornecedores	2.340.113,15	2.391.852,24	90.514,05	142.253,14
221	Fornecedores c/c	2.245.105,41	2.386.680,26	678,29	142.253,14

Conta	Descrição	Acumulado			
		Débito	Crédito	Saldo Débito	Saldo Crédito
2211	Fornecedores gerais	2.245.105,41	2.386.680,26	678,29	142.253,14
2211001	Anta Margarida Ponte Amaral Pimentel	132,20	167,20	0,00	35,00
2211002	Avigex- Soc. Empr. Avícolas e Frio, Lda	4.931,81	4.931,81	0,00	0,00
2211003	António Pereira da Luz & Filhos, Lda	9.240,05	9.557,47	0,00	317,42
2211005	Fátima Braga Silva Mini-Mercado Uni., Lda	1.687,02	1.687,02	0,00	0,00
2211006	Nuno Alexandre Medeiros Teixeira	1.360,62	1.498,92	0,00	138,30
2211007	Pronicol - Produtos Lácteos, S.A.	4.804,45	5.084,71	0,00	280,26
2211008	Sicosta, Lda	6.458,58	7.498,66	0,00	1.040,08
2211009	Eniciale Comércio e Distribuição de Produtos Alime	4.678,29	4.678,29	0,00	0,00
2211010	Gelvalados- Produtos Alimentares, Lda	24.182,09	25.589,34	0,00	1.407,25
2211011	Frutaria - Jaime Alvarenga Ribeiro, Lda	38.096,20	41.596,34	0,00	3.500,14
2211013	Simosil, Lda	1.781,81	1.867,61	0,00	85,80
2211014	João Freitas Nunes & Filhos, Lda	3.295,88	3.493,53	0,00	197,65
2211015	Azordarte, Lda	3.610,02	3.737,79	0,00	127,77
2211016	Cooperativa Agrícola Leste da Ilha São Miguel, CRL	562,92	562,92	0,00	0,00
2211017	Silmonde - Serigrafia e Publicidade, Lda	3.636,64	3.636,64	0,00	0,00
2211018	Higiçores - Comércio e Serviços, Lda	27.878,04	30.137,31	0,00	2.259,27
2211019	Papéis Carreira Açores, Lda	29.725,95	29.474,56	251,39	0,00
2211020	Norlimpa-Moniz & Correia - Higiene e Limpeza, Lda	17.242,91	17.795,81	0,00	552,90
2211021	Iberlim - Sociedade Técnica de Limpezas, S.A.	1.826,07	2.019,02	0,00	192,95
2211022	J Benjamin & F. Sousa, Lda	184,08	184,08	0,00	0,00
2211023	Techazores - Rui Patricio Melo Amaral	8.205,99	8.205,99	0,00	0,00
2211024	F3M Information Systems, S.A.	6.048,80	6.048,80	0,00	0,00
2211025	Beltrão Coelho Açores - Equip. de Escritório, Lda	2.984,14	3.145,01	0,00	160,87
2211026	E. Engenharia, S.A	2.230,14	2.937,87	0,00	707,73
2211027	FTT - Fabrico e Instalações Técnicas, Lda	2.802,12	3.685,33	0,00	883,21
2211029	Metabúrgica Açoreana - Eduardo Faria & Filho, Lda	1.793,07	1.793,07	0,00	0,00
2211030	Açorotel, Lda	10.621,19	11.120,63	0,00	499,44
2211031	Varela & Cª, Lda	2.519,70	2.519,70	0,00	0,00
2211032	Dionísio Carreiro de Almeida, Lda	3.891,13	3.891,13	0,00	0,00
2211033	Auto Viação Micaelense, Lda	2.618,47	2.617,97	0,50	0,00
2211034	Securmédica, Lda	5.959,68	6.456,32	0,00	496,64
2211036	AçorMédica Consumo Clínico e Hospitalar	5.796,55	5.919,79	0,00	123,24
2211037	Arsana Portugal, S.A.	3.846,52	4.543,53	0,00	697,01
2211038	Bayer Portugal, Lda	6.104,42	9.007,91	0,00	2.903,49
2211039	Delkaçores, Lda	26.806,49	30.053,40	0,00	3.246,91
2211040	Dinarte Damaso & Filhos, Lda	20.700,07	21.667,79	0,00	967,72
2211042	J. Silva Jr., Lda	16.823,73	16.903,81	0,00	80,08
2211043	Luis Peixoto, Lda	26.255,11	27.640,05	0,00	1.384,94
2211044	Medical Rent - Ricardo Raposo, Unipessoal, Lda	9.734,12	10.584,13	0,00	850,01
2211045	Medifarma - José Horácio do Rego Sousa, Lda	31,20	31,20	0,00	0,00
2211046	LiderTráfego - Navegação e Trânsitos, Lda	64,00	64,00	0,00	0,00
2211047	Simasor - Comércio e representações, Lda.	1.385,40	1.462,34	0,00	76,94
2211048	Uriach Theralab, S.A. - Torre Moesanto	2.712,27	3.332,14	0,00	619,87
2211049	Oliveira Leitão & Pena, S.A.	356.194,90	375.101,92	0,00	18.907,02
2211050	Urialdo Bettencourt, Lda	81.570,34	87.525,24	0,00	5.954,90
2211051	Farmácia Pov. - Alliance Healthcare Açores, S.A.	861.460,54	922.620,88	0,00	61.160,34
2211052	Posto Furnas- Alliance Healthcare Açores, S.A.	264.984,24	289.829,12	0,00	24.844,88
2211054	DAP - Daniel Amaral Pimentel, Lda	682,56	682,56	0,00	0,00
2211056	Plano A- papelaria, Lda	411,37	453,40	0,00	42,03
2211058	António José Correia Medeiros	0,00	141,60	0,00	141,60
2211061	Euromotas- António Rodrigues Mota & Filhos, Lda	311,67	311,67	0,00	0,00
2211065	Laboratorios Expanscience, Lda	5.364,40	5.364,40	0,00	0,00
2211066	Farmaçor, Lda.	1.218,85	1.862,94	0,00	644,09
2211067	Crefar - Representações, Lda	40,59	0,00	40,59	0,00
2211068	Britos- Acessórios Farmácia, Lda	1.071,47	1.071,47	0,00	0,00
2211069	Maciel & Ferreira, Lda	1.935,15	1.935,15	0,00	0,00

Conta	Descrição	Acumulado			
		Débito	Crédito	Saldo Débito	Saldo Crédito
2211070	Hasse Healthcare, S.A.	795,58	795,58	0,00	0,00
2211072	Auto Açoreana, Lda.	342,41	342,41	0,00	0,00
2211075	Stanley Security Portugal, Unipessoal, Lda.	322,00	322,00	0,00	0,00
2211077	Jardim Campo, Lda	371,25	371,25	0,00	0,00
2211078	Cooperativa Celeiro da Terra, CRL	1.680,08	1.680,08	0,00	0,00
2211080	Infocenter - Ana Paula A. Medeiros Sousa	2.527,42	2.527,42	0,00	0,00
2211082	União das Misericórdias Portuguesas	1.620,00	1.620,00	0,00	0,00
2211083	Agência Funerária Povoacence, Lda	1.232,90	1.232,90	0,00	0,00
2211084	Luis Manuel Frias Furtado	7.139,00	7.139,00	0,00	0,00
2211085	Duarte Giesta & Associado, SROC, Lda	4.956,00	4.956,00	0,00	0,00
2211086	Filosoft - Soluções Informáticas, Lda.	0,00	221,40	0,00	221,40
2211087	MobiOffice Comércio Equipamentos Escritório, Lda	1.420,14	1.446,69	0,00	26,55
2211088	J.H. Omelas & Cª, Suc., Lda.	21,85	21,85	0,00	0,00
2211089	Dilofar Distribuição, Transportes e Logística, Lda	3.303,92	3.303,92	0,00	0,00
2211090	CIN - Corporação Industrial do Norte, S. A.	666,04	666,04	0,00	0,00
2211092	Mistolin - M. Deliv Açores, Lda	6.975,29	6.975,29	0,00	0,00
2211093	Atlantigaz - Técnicos de Energias, Lda.	313,68	920,44	0,00	606,76
2211095	ElectroLaranjo, Lda	280,91	280,91	0,00	0,00
2211097	Açorsafe, Lda	27.552,91	27.933,41	0,00	380,50
2211099	Abbott Laboratórios, Lda	3.057,90	3.567,55	0,00	509,65
2211100	Recheio Cash & Carry	9.112,47	9.112,47	0,00	0,00
2211105	Davide Franco Medeiros	92,60	285,35	0,00	192,75
2211107	Luis Resendes & Fernando Gomes - Soc. Advogados, RL	8.850,00	9.735,00	0,00	885,00
2211108	MEO - Serviços de Comunicações e Multimédia, S.A.	7.065,99	7.065,84	0,15	0,00
2211109	Município da Povoação	2.309,76	2.309,76	0,00	0,00
2211110	EDA - Electricidade dos Açores	34.955,10	34.955,10	0,00	0,00
2211111	Damião de Medeiros, Lda	1.600,34	1.600,34	0,00	0,00
2211112	Repsol Portuguesa, S.A.	14.783,23	14.783,23	0,00	0,00
2211113	Grenke	2.624,16	2.624,16	0,00	0,00
2211114	OTIS - Elevadores, Lda.	3.596,66	3.596,66	0,00	0,00
2211116	Frijos-Telital-Telefones e Electr. de Consumo, Lda	92,90	92,90	0,00	0,00
2211118	MAP- Máq. e Aces. p/ a Indústria, Agri. e Pes., Lda	54,28	54,28	0,00	0,00
2211124	CTT - Correios de Portugal, S.A.	370,29	370,29	0,00	0,00
2211125	António Correia Vieira	1.943,72	1.943,72	0,00	0,00
2211126	Distribifarma Cª Distribuição Farmacéutica, S.A.	241,82	241,82	0,00	0,00
2211128	Salsiçor - Salsicharia dos Açores, Lda	9.367,12	9.765,74	0,00	398,62
2211131	Walter Oliveira da Ponte, Lda	385,66	0,00	385,66	0,00
2211132	Gold Evolution, Lda	5.616,21	5.616,21	0,00	0,00
2211134	Construtora Bruno Arnijo, Unipessoal, Lda	7.302,88	7.302,88	0,00	0,00
2211136	Geração de Sonho, Lda	59,00	59,00	0,00	0,00
2211137	Marques, Comércio a Retalho, S.A.	59,41	59,41	0,00	0,00
2211138	Lusitania, Companhia de Seguros, S.A.	61,96	61,96	0,00	0,00
2211141	Seguradoras Unidas, S.A.	47.474,79	47.474,79	0,00	0,00
2211143	Galp Açores, S.A.	12.821,85	12.821,85	0,00	0,00
2211144	José C.Cabral-Comércio de Portas Automatismos, Lda	651,95	651,95	0,00	0,00
2211145	Vitor Matos - Sociedade Unipessoal, Lda	31,99	31,99	0,00	0,00
2211149	Fernando Silva - Distribuição de Pão	7.490,44	8.125,10	0,00	634,66
2211154	Dianicol - Bensaúde Participações	180,48	180,48	0,00	0,00
2211155	ISPA, CRL	25.000,00	25.000,00	0,00	0,00
2211157	Josué Andrade Luiz de Medeiros	65,00	465,00	0,00	400,00
2211161	Retailor Distribuição Alimentar, SU, Lda	340,84	340,84	0,00	0,00
2211162	Agro Maçanita-Produtos Agricultura Pecuária, Lda	52,71	52,71	0,00	0,00
2211164	Fábio Amaral	177,00	177,00	0,00	0,00
2211165	Rádio Popular Eletrodomésticos, S.A.	282,80	282,80	0,00	0,00
2211166	Inseo Insular de Hiper, S.A.	126,18	126,18	0,00	0,00
2211167	AJM Cordeiro, Lda	438,83	438,83	0,00	0,00
2211168	Marco Paulo Carvalho de Oliveira	135,70	135,70	0,00	0,00

Conta	Descrição	Acumulado			
		Débito	Crédito	Saldo Débito	Saldo Crédito
2211169	MSIM - Manutenção de Sistemas de Informação e Mec.	1.714,92	1.714,92	0,00	0,00
2211171	Tânia Sousa Parece Medeiros	480,00	480,00	0,00	0,00
2211172	Valux - Abel da Costa Valerio	1.958,80	2.018,20	0,00	59,40
2211173	SINAGA-SOCIEDADE DE INDÚSTRIAS AGRÍCOLAS AÇOREANAS	763,46	763,46	0,00	0,00
2211174	MR SOLUTIONS - Milton Fernando Vieira Rodrigues	50,70	50,70	0,00	0,00
2211175	Diário do Porto	461,25	461,25	0,00	0,00
2211176	Accional - Publicidade e Comunicação Visual, Lda	242,57	242,57	0,00	0,00
2211177	Canha & Filhos - Materias de Construção Civil, Lda	8,98	8,98	0,00	0,00
2211178	Lab 52 - Unipessoal, Lda	2.029,50	2.029,50	0,00	0,00
2211179	Rabbit Clean -Serviços de Limpeza, Unipessoal, Lda	1.906,22	1.906,22	0,00	0,00
2211180	Nuno Jorge Vieira Furtado - ENI	13.897,00	13.897,00	0,00	0,00
2211181	Agriloja - Agripelago - Comércio Agrícola, Lda	18,19	18,19	0,00	0,00
2211182	Azormed - Gestão Ambiental Açoreana, Lda	4.143,08	5.031,85	0,00	888,77
2211183	Cruz Vermelha Portuguesa	1.272,00	1.272,00	0,00	0,00
2211184	João Francisco Pimentel Medeiros	1.760,00	1.760,00	0,00	0,00
2211185	Graça Fátima da Silva Mendonça	590,00	590,00	0,00	0,00
2211186	Sara Carolina Dias Gaipo	1.960,00	1.960,00	0,00	0,00
2211187	SERVIEL-Serviços e Vigilância Eletrónica,Unip. Lda	369,22	369,22	0,00	0,00
2211188	Hóma - Deborla Loja São Miguel	176,66	176,66	0,00	0,00
2211189	AÇORPEÇAS Peças e Acessórios para Automóveis, Lda	49,86	49,86	0,00	0,00
2211190	Cóprave - Sociedade Avícola, Lda	3.149,14	4.396,12	0,00	1.246,98
2211191	Extinçor - Engenharia e Segurança, Lda	499,14	499,14	0,00	0,00
2211192	Fidelidade - Companhia de Seguros, S.A.	321,98	321,98	0,00	0,00
2211193	Soluções M - Materias e Serviços Construção Civil	192,58	192,58	0,00	0,00
2211194	Nuno Alexandre Inácio Dias-Acessórios de Farmácia.	1.031,30	1.031,30	0,00	0,00
2211196	Atlantitrans-Agência de Navegação e Trânsitos, Lda	70,39	70,39	0,00	0,00
2211197	Neves Jeronimo & Carrito, Lda	2.693,75	2.693,75	0,00	0,00
2211198	Pharmia, Lda	2.383,30	2.383,30	0,00	0,00
2211199	Physiocat - Centro de Ajudas Técnicas, M.D.T. Lda	0,00	274,35	0,00	274,35
228	Adiantamentos a fornecedores	95.007,74	5.171,98	89.835,76	0,00
2281	Fornecedores - Açores	1.644,51	1.644,51	0,00	0,00
2281001	MEO, S.A.	33,81	33,81	0,00	0,00
2281002	Valux	1.610,70	1.610,70	0,00	0,00
2282	Fornecedores - Continente	93.363,23	3.527,47	89.835,76	0,00
22821	Verde Laranja - Sociedade Unipessoal, Lda	89.829,76	0,00	89.829,76	0,00
22822	Urialdo Bettencourt, Lda	861,97	861,97	0,00	0,00
22825	F3M Information Systems, S.A.	6,00	0,00	6,00	0,00
22826	Lab 52	2.029,50	2.029,50	0,00	0,00
22827	Cruz Vermelha Portuguesa	636,00	636,00	0,00	0,00
23	Pessoal	1.100.056,98	1.100.405,59	0,10	348,71
231	Remunerações a pagar	1.095.401,46	1.095.401,46	0,00	0,00
2312	Ao pessoal	1.095.401,46	1.095.401,46	0,00	0,00
238	Outras operações	4.655,52	5.004,13	0,10	348,71
2382	Com o pessoal	4.655,52	5.004,13	0,10	348,71
23821	Sindicatos	4.331,06	4.679,77	0,00	348,71
23823	Seguro Pessoal (Grupo)	324,46	324,36	0,10	0,00
24	Estado e outros entes públicas	919.451,89	962.995,11	1.050,76	44.593,98
242	Retenção de impostos sobre rendimentos	73.419,92	79.307,13	0,00	5.887,21
2421	Trabalho Dependente	72.376,20	78.187,48	0,00	5.811,28
2422	Rendimentos Profissionais e Empresariais	1.043,72	1.119,65	0,00	75,93
243	Imposto sobre o valor acrescentado (IVA)	413.191,23	417.520,29	1.050,76	5.379,82
2432	IVA - Dedutível	106.645,03	106.645,03	0,00	0,00
24321	IVA - Dedutível - Relativo a Existências	96.822,58	96.822,58	0,00	0,00
243211	IVA - Dedutível - Relativo a Existências - Açores	92.004,14	92.004,14	0,00	0,00
2432111	IVA-Dedutível-Relativo a Existências-Açores (4%)	55.303,82	55.303,82	0,00	0,00
2432113	IVA-Dedutível-Relativo a Existências-Açores (18%)	35.306,11	35.306,11	0,00	0,00
2432114	IVA - Dedutível - Relativo Refeições Fundação	1.286,19	1.286,19	0,00	0,00

F3M - Information Systems, SA

processado por computador

Conta	Descrição	Acumulado			
		Débito	Crédito	Saldo Débito	Saldo Crédito
2432115	Iva - Dedutível - Serviços Lavandaria - Açores	108,02	108,02	0,00	0,00
243212	IVA - Dedutível - Relativo a Existências - Contin.	4.818,44	4.818,44	0,00	0,00
2432121	IVA-Dedutível-Relativo a Existências-Contin. (6%)	861,38	861,38	0,00	0,00
2432123	IVA-Dedutível-Relativo a Existências-Contin. (23%)	3.957,06	3.957,06	0,00	0,00
24322	IVA - Dedutível - Relativo a Imobilizado	442,22	442,22	0,00	0,00
2432221	IVA - Dedutível - Relativo a Imobilizado - Açores	43,12	43,12	0,00	0,00
24322213	IVA-Dedutível-Relativo a Imobilizado-Açores (18%)	43,12	43,12	0,00	0,00
2432222	IVA - Dedutível - Relativo a Imobilizado - Contin.	399,10	399,10	0,00	0,00
24322223	IVA-Dedutível-Relativo a Imobilizado-Contin. (23%)	399,10	399,10	0,00	0,00
24323	IVA - Dedutível - Relativo a Outr. Bens e Serviços	9.380,23	9.380,23	0,00	0,00
243231	IVA - Dedutível - Outr. Bens e Serviços - Açores	8.197,12	8.197,12	0,00	0,00
2432311	IVA-Dedutível-Outr. Bens e Serviços-Açores (4%)	11,82	11,82	0,00	0,00
2432313	IVA-Dedutível-Outr. Bens e Serviços-Açores (18%)	6.471,91	6.471,91	0,00	0,00
2432314	IVA-Dedutível-Outr. Bens e Serviços- 50% Gasóleo	57,80	57,80	0,00	0,00
2432315	IVA - Dedutível - Outr. Bens e Serviços- Refeições	833,48	833,48	0,00	0,00
2432316	Iva - Dedutível - Serviços Lavandaria - Açores	822,11	822,11	0,00	0,00
243232	IVA - Dedutível - Outr. Bens e Serviços - Contin.	1.183,11	1.183,11	0,00	0,00
2432323	IVA-Dedutível-Outr. Bens e Serviços-Cont. (23%)	1.183,11	1.183,11	0,00	0,00
2433	IVA - Liquidado	132.566,47	132.566,47	0,00	0,00
24331	IVA - Liquidado - Relativo Operações Gerais	130.819,18	130.819,18	0,00	0,00
243311	IVA -Liquidado-Relativo Operações Gerais - Açores	130.819,18	130.819,18	0,00	0,00
2433111	IVA-Liquidado-Relativo Op. Gerais-Açores (4%)	76.420,89	76.420,89	0,00	0,00
2433112	IVA-Liquidado-Relativo Op. Gerais-Açores (9%)	4.794,79	4.794,79	0,00	0,00
2433113	IVA-Liquidado-Relativo Op. Gerais-Açores (18%)	45.787,52	45.787,52	0,00	0,00
2433114	Iva - Autoliquidação - 18%	3.815,98	3.815,98	0,00	0,00
24332	IVA - Liquidado - Relat. Autocons. O. Grátis.	1.747,29	1.747,29	0,00	0,00
243321	IVA-Liquidado-Relat. Autocons. O. Grátis.- Açores	1.747,29	1.747,29	0,00	0,00
2433211	IVA-Liquidado-Relat. Autocons. O. Grátis.-Açores (4%)	535,86	535,86	0,00	0,00
2433213	IVA-Liquidado-Relat. Autocons. O. Grátis.-Açores (18%)	1.211,43	1.211,43	0,00	0,00
2434	IVA - Regularizações	2.440,44	2.440,41	0,03	0,00
24341	Mensais/Trimestrais a Favor da Empresa	912,64	912,61	0,03	0,00
243411	Mensais/Trimestrais a Favor da Empresa - Açores	912,64	912,61	0,03	0,00
2434111	Mensais/Trimestrais Favor da Empresa-Açores (4%)	7,74	7,71	0,03	0,00
2434112	Mensais/Trimestrais Favor da Empresa-Açores (9%)	898,92	898,92	0,00	0,00
2434113	Mensais/Trimestrais Favor da Empresa-Açores (18%)	5,98	5,98	0,00	0,00
24342	Mensais/Trimestrais a Favor do Estado	1.527,80	1.527,80	0,00	0,00
243421	Mensais/Trimestrais a Favor do Estado - Açores	1.507,45	1.507,45	0,00	0,00
2434211	Mensais/Trimestrais Favor do Estado-Açores (4%)	352,24	352,24	0,00	0,00
2434213	Mensais/Trimestrais Favor do Estado-Açores (18%)	1.135,48	1.135,48	0,00	0,00
2434214	Mensais/Trimestrais a Favor do Estado - Refeições	11,17	11,17	0,00	0,00
2434215	Mensais/Trimestrais a Favor do Estado - Lavandaria	8,56	8,56	0,00	0,00
243422	Mensais/Trimestrais a Favor do Estado - Continente	20,35	20,35	0,00	0,00
2434221	Mensais/Trimestrais Favor do Estado-Cont. (6%)	20,35	20,35	0,00	0,00
2435	IVA - Apuramento	134.446,26	134.446,26	0,00	0,00
2436	IVA - A pagar	29.370,22	34.750,04	0,00	5.379,82
2437	IVA - A recuperar	460,98	460,98	0,00	0,00
2438	IVA - Reembolsos pedidos	7.261,83	6.211,10	1.050,73	0,00
24382	Decreto-Lei n° 20/90	7.261,83	6.211,10	1.050,73	0,00
243825	Iva bens Alimentares (50%) - DRSS	7.261,83	6.211,10	1.050,73	0,00
244	Outros impostos	132,01	285,73	0,00	153,72
2442	Taxa Sobre Sacos Plásticos	132,01	285,73	0,00	153,72
245	Contribuições para a Segurança Social	430.362,62	462.864,04	0,00	32.501,42
2451	Trabalho Dependente	430.362,62	462.864,04	0,00	32.501,42
248	Outras tributações	2.346,11	3.017,92	0,00	671,81
2481	Fundos de Compensação	2.346,11	3.017,92	0,00	671,81
24811	Fundo de Compensação do Trabalho (FCT)	2.164,55	2.779,66	0,00	615,11
24812	Fundo de Garantia Compensação do Trabalho (FGCT)	181,56	238,26	0,00	56,70

Conta	Descrição	Acumulado			
		Débito	Crédito	Saldo Débito	Saldo Crédito
25	Financiamentos obtidos	482.931,33	643.908,49	0,00	160.977,16
251	Instituições de crédito e sociedades financeiras	482.931,33	643.908,49	0,00	160.977,16
2511	Empréstimos bancários	482.931,33	643.908,49	0,00	160.977,16
25112	Empréstimos bancários - Passivo Não Corrente	482.931,33	643.908,49	0,00	160.977,16
251121	Banco Português de Gestão, S.A.	482.931,33	643.908,49	0,00	160.977,16
26	Fundadores / patrocinadores/ doadores/ associados / membros	1.344,00	1.344,00	0,00	0,00
264	Quotas	1.344,00	1.344,00	0,00	0,00
2641	Quotas de Irmãos	1.344,00	1.344,00	0,00	0,00
27	Outras contas a receber e a pagar	1.129.121,84	1.169.790,25	190.140,07	230.808,48
271	Fornecedores de investimentos	22.346,16	26.583,56	0,00	4.237,40
2711	Fornecedores de investimentos - contas gerais	22.346,16	26.583,56	0,00	4.237,40
27111	Fornecedores de Investimentos C/C	22.346,16	26.583,56	0,00	4.237,40
27111025	Beltrão Coelho Açores - Equip. de Escritório, Lda	442,50	442,50	0,00	0,00
27111032	Dionísio Carreiro de Almeida, Lda	10.050,56	10.050,56	0,00	0,00
27111054	DAP - Daniel Amaral Pimentel, Lda.	44,77	84,67	0,00	39,90
27111116	Frijoo-Telital-Telefones e Electr. de Consumo, Lda	1.271,99	1.271,99	0,00	0,00
27111165	Rádio Popular Electrodomesticos, S.A.	149,99	149,99	0,00	0,00
27111170	XMECHANISM - Eletromecânica e Automação, Unip.Lda	10.156,36	10.156,36	0,00	0,00
27111195	José Tomás da Cunha & Filhos, Lda - Expert Valadoes	229,99	229,99	0,00	0,00
27111998	Irmãos Duarte, Lda (Retenção 2%)	0,00	4.197,50	0,00	4.197,50
272	Devedores e credores por acréscimos (periodização económica)	252.531,03	478.129,42	972,69	226.571,08
2721	Devedores por acréscimos de rendimentos	15.156,98	14.184,29	972,69	0,00
27211	Juros de Depósitos a Prazo	2.640,15	1.667,58	972,57	0,00
272111	Montepio Geral	397,08	332,50	64,58	0,00
272112	Novo Banco dos Açores	2.243,07	1.335,08	907,99	0,00
27212	Fundação M ^ª Isabel do Carmo Medeiros (Refeições)	3.995,20	3.995,20	0,00	0,00
27219	Outros Acréscimos de Rendimentos	8.521,63	8.521,51	0,12	0,00
2722	Credores por acréscimos de gastos	237.374,05	463.945,13	0,00	226.571,08
27221	Remunerações a Liquidar	219.455,39	436.170,82	0,00	216.715,43
272211	Encargos Com Férias (Vencidas)	219.455,39	436.170,82	0,00	216.715,43
27221101	Lar de Idosos	72.404,10	150.738,76	0,00	78.334,66
27221102	Rendimento Social de Inserção (RSI)	2.683,27	5.566,13	0,00	2.882,86
27221103	Protocolos Sociais com Instituições	8.736,71	18.012,15	0,00	9.275,44
27221104	Fornecimento de Refeições	4.815,44	9.587,95	0,00	4.772,51
27221107	Serviços de Lavandaria	952,62	1.957,63	0,00	1.005,01
27221110	Serviço de Apoio Ao Domicílio (SAD)	46.957,07	90.081,87	0,00	43.124,80
27221118	Centro de Acolhimento Temporário (CAT)	6.066,49	12.279,82	0,00	6.213,33
27221119	Protocolo Comissão Proteção de Crianças e Jovens	3.139,75	6.279,50	0,00	3.139,75
27221120	Centro de Dia	6.174,64	10.747,63	0,00	4.572,99
27221125	Projeto Prevenção Acompanhamento Toxicod dependência	8.515,41	15.452,11	0,00	6.936,70
27221130	Centro de Atividades Ocupacionais (CAO)	15.017,54	30.298,69	0,00	15.281,15
27221132	Protocolo Emergência Social	2.683,27	5.823,02	0,00	3.139,75
27221144	Lavandaria	160,52	160,52	0,00	0,00
27221145	Prédio da Lomba do Carru	1.739,60	3.561,38	0,00	1.821,78
27221150	Farmácia da Povoação	23.193,20	47.779,25	0,00	24.586,05
27221160	Posto Farmacêutico das Furnas	16.215,76	27.844,41	0,00	11.628,65
27222	Outros Acréscimos de Gastos	17.918,66	27.774,31	0,00	9.855,65
2722201	Água	492,00	1.014,78	0,00	522,78
2722202	Electricidade	4.193,81	8.201,18	0,00	4.007,37
2722203	Comunicações (Telefone)	229,64	386,02	0,00	156,38
2722204	Combustíveis	1.694,72	3.061,49	0,00	1.366,77
2722205	Advogados	750,00	1.691,36	0,00	941,36
2722206	Serviços de Contabilidade	550,00	550,00	0,00	0,00
2722207	Prestadores de Serviços/Fornecedores	1.355,72	2.405,72	0,00	1.050,00
2722208	Bancos	0,13	0,13	0,00	0,00
2722209	Juros a Liquidar	8.652,52	10.463,51	0,00	1.810,99
2722211	Outros	0,12	0,12	0,00	0,00

Conta	Descrição	Acumulado			
		Débito	Crédito	Saldo Débito	Saldo Crédito
278	Outros devedores e credores	854.244,65	665.077,27	189.167,38	0,00
2781	Devedores	854.244,65	665.077,27	189.167,38	0,00
278101	Direção Regional da Habitação	34.781,72	34.781,72	0,00	0,00
278102	Direção Regional da Saúde - Toxicodependências	6.500,40	6.500,40	0,00	0,00
278103	Fundo Regional do Emprego	10.321,67	6.721,67	3.600,00	0,00
278105	Caixa Farmácia - Senhas de Saúde (CMP)	58.790,00	40.000,00	18.790,00	0,00
278106	Caixa Sede - Utentes (Fraldas)	17.905,46	16.376,93	1.528,53	0,00
278110	Outros Devedores Diversos	36.089,30	36.089,30	0,00	0,00
278110004	Kevin Barbosa Oliveira	1.800,00	1.800,00	0,00	0,00
278110005	Secretaria Regional da Solidariedade Social	34.289,30	34.289,30	0,00	0,00
27812	Credores	689.856,10	524.607,25	165.248,85	0,00
2781201	Penhoras Vencimentos	720,00	720,00	0,00	0,00
2781202	Iva a Regularizar	5.562,91	4.953,45	609,46	0,00
2781203	Banco Português de Gestão - Empréstimo	683.573,19	518.933,80	164.639,39	0,00
28	Diferimentos	132.587,18	134.944,51	12.313,15	14.670,48
281	Gastos a reconhecer	50.657,11	38.343,96	12.313,15	0,00
2811	Seguros	50.657,11	38.343,96	12.313,15	0,00
281101	Seguros de Acidentes de Trabalho	39.283,23	30.899,49	8.383,74	0,00
281102	Seguros Multi-Riscos	6.053,28	3.966,57	2.086,71	0,00
281103	Seguros Viaturas	3.502,82	2.569,01	933,81	0,00
281104	Acidentes Pessoais - Grupo (CAO)	1.817,78	908,89	908,89	0,00
282	Rendimentos a reconhecer	81.930,07	96.600,55	0,00	14.670,48
2821	Subsídios	81.930,07	96.600,55	0,00	14.670,48
282101	Direção Regional da Habitação	21.449,88	32.354,63	0,00	10.904,75
282103	Fundo Regional do Emprego	5.850,73	7.765,22	0,00	1.914,49
282105	Banco Português de Gestão	20.340,16	22.191,40	0,00	1.851,24
282107	Secretaria Regional da Solidariedade Social	34.289,30	34.289,30	0,00	0,00
31	Compras	2.097.879,29	2.097.879,29	0,00	0,00
311	Mercadorias	1.838.330,62	1.838.330,62	0,00	0,00
3111	Mercadorias - Açores	1.806.770,19	1.806.770,19	0,00	0,00
31111	Mercadorias - Açores - Taxa Reduzida (4%)	1.534.612,12	1.534.612,12	0,00	0,00
31113	Mercadorias - Açores - Taxa Normal (18%)	269.282,51	269.282,51	0,00	0,00
31114	Mercadorias - Açores - Isentas	2.875,56	2.875,56	0,00	0,00
3112	Mercadorias - Continente	31.560,43	31.560,43	0,00	0,00
31121	Mercadorias - Continente - Taxa Reduzida (6%)	14.355,93	14.355,93	0,00	0,00
31123	Mercadorias - Continente - Taxa Normal (23%)	17.204,50	17.204,50	0,00	0,00
312	Matérias-primas, subsidiárias e de consumo	233.714,51	233.714,51	0,00	0,00
3121	Matérias-Primas	133.344,01	133.344,01	0,00	0,00
31211	Gêneros Alimentares	133.344,01	133.344,01	0,00	0,00
3123	Materiais Diversos	100.370,50	100.370,50	0,00	0,00
31231	Encargos de Saúde com Utentes	49,92	49,92	0,00	0,00
31232	Ferramentas e Utensílios de Desgaste Rápido	1.582,83	1.582,83	0,00	0,00
31233	Limpeza, Higiene e Conforto	91.523,77	91.523,77	0,00	0,00
31234	Higiene Pessoal	5.339,88	5.339,88	0,00	0,00
31235	Material de Escritório	1.874,10	1.874,10	0,00	0,00
317	Devoluções de compras	25.834,16	25.834,16	0,00	0,00
3171	Devolução de Mercadorias	25.834,16	25.834,16	0,00	0,00
31711	Devolução de Mercadorias - Açores	25.723,16	25.723,16	0,00	0,00
317111	Devolução Mercadorias-Açores - Taxa Reduzida (4%)	8.806,15	8.806,15	0,00	0,00
317113	Devolução Mercadorias-Açores - Taxa Normal (18%)	6.380,04	6.380,04	0,00	0,00
317114	Devolução Mercadorias-Açores - Isentas	10.536,97	10.536,97	0,00	0,00
31712	Devolução de Mercadorias - Continente	111,00	111,00	0,00	0,00
317121	Devolução Mercadorias - Contin. Taxa Reduzida (6%)	111,00	111,00	0,00	0,00
32	Mercadorias	1.897.696,46	1.537.649,97	360.046,49	0,00
321	Mercadorias em Armazém	1.897.696,46	1.537.649,97	360.046,49	0,00
3211	Mercadorias em Armazém - Açores	1.897.696,46	1.537.649,97	360.046,49	0,00
32111	Mercadorias em Armazém - Açores-Taxa Reduzida (4%)	1.565.242,53	1.354.350,67	210.891,86	0,00

Balancete Geral

Reg. Exercício / 2020

(Valores em Euros)

Página: 8 de 15



Conta	Descrição	Acumulado			
		Débito	Crédito	Saldo Débito	Saldo Crédito
32113	Mercadorias em Armazém - Açores - Taxa Normal (18%)	332.453,93	183.299,30	149.154,63	0,00
33	Matérias-primas, subsidiárias e de consumo	266.577,09	224.771,73	41.805,36	0,00
331	Matérias-primas	140.048,19	133.217,52	6.830,67	0,00
3311	Genéros Alimentares	140.048,19	133.217,52	6.830,67	0,00
334	Materiais de Consumo	126.528,90	91.554,21	34.974,69	0,00
3341	Encargos com Saúde de Utentes	51,92	8,16	43,76	0,00
3342	Ferramentas e Utensílios de Desgaste Rápido	1.994,50	1.178,75	815,75	0,00
3343	Limpeza, Higiene e Conforto	107.992,10	77.989,78	30.002,32	0,00
3344	Higiene Pessoal	7.095,92	5.592,95	1.502,97	0,00
3345	Material de Escritório	9.157,31	6.784,57	2.372,74	0,00
3349	DA - Refeições	237,15	0,00	237,15	0,00
38	Reclassificação e regularização de inventários e activos biológicos	22.540,84	22.540,84	0,00	0,00
382	Mercadorias	22.540,84	22.540,84	0,00	0,00
3821	Mercadorias Quebras	2.315,11	2.315,11	0,00	0,00
38211	Mercadorias Quebras - Taxa Reduzida (4%)	935,62	935,62	0,00	0,00
38213	Mercadorias Quebras - Taxa Normal (18%)	1.228,20	1.228,20	0,00	0,00
38214	Mercadorias Quebras - Isentos	151,29	151,29	0,00	0,00
3822	Auto-Consumos	20.225,73	20.225,73	0,00	0,00
38221	Auto-Consumos - Taxa Reduzida (4%)	13.476,75	13.476,75	0,00	0,00
38223	Auto-Consumos - Taxa Normal (18%)	6.748,98	6.748,98	0,00	0,00
41	Investimentos financeiros	9.503,67	383,77	9.119,90	0,00
414	Investimentos noutras empresas	1.470,00	270,00	1.200,00	0,00
4141	Participações de capital	1.470,00	270,00	1.200,00	0,00
41411	Farmainveste	1.470,00	270,00	1.200,00	0,00
415	Outros investimentos financeiros	8.033,67	113,77	7.919,90	0,00
4158	Outros	8.033,67	113,77	7.919,90	0,00
41581	Fundo Compensação do Trabalho (FCT)	8.033,67	113,77	7.919,90	0,00
42	Propriedades de investimento	345.211,11	110.392,75	345.211,11	110.392,75
421	Terrenos e recursos naturais	198.996,20	0,00	198.996,20	0,00
422	Edifícios e outras construções	146.214,91	0,00	146.214,91	0,00
428	Depreciações acumuladas	0,00	110.392,75	0,00	110.392,75
4282	Edifícios e Outras Construções	0,00	110.392,75	0,00	110.392,75
43	Activos fixos tangíveis	7.969.140,95	4.471.109,25	7.968.459,07	4.470.427,37
432	Bens do património histórico e artístico e cultural	5.759.629,91	0,00	5.759.629,91	0,00
4325	Bens móveis	5.759.629,91	0,00	5.759.629,91	0,00
433	Outros activos fixos tangíveis	2.209.511,04	4.471.109,25	2.208.829,16	4.470.427,37
4333	Equipamento básico	1.257.965,65	0,00	1.257.965,65	0,00
4334	Equipamento de transporte	439.522,65	0,00	439.522,65	0,00
4335	Equipamento administrativo	373.976,51	0,00	373.976,51	0,00
4337	Outros activos fixos tangíveis	137.364,35	0,00	137.364,35	0,00
43372	Ferramentas e Utensílios	79.954,79	0,00	79.954,79	0,00
43378	Outros	57.409,56	0,00	57.409,56	0,00
4338	Depreciações acumuladas	681,88	4.471.109,25	0,00	4.470.427,37
43382	Edifícios e Outras Construções	681,88	2.398.807,11	0,00	2.398.125,23
43383	Equipamentos Básicos	0,00	1.164.259,46	0,00	1.164.259,46
43384	Equipamentos de Transporte	0,00	413.516,69	0,00	413.516,69
43385	Equipamentos Administrativos	0,00	361.351,87	0,00	361.351,87
43387	Outros activos fixos tangíveis	0,00	133.174,12	0,00	133.174,12
433872	Ferramentas e Utensílios	0,00	75.764,56	0,00	75.764,56
433878	Outros	0,00	57.409,56	0,00	57.409,56
44	Activos intangíveis	5.371,53	5.371,53	5.371,53	5.371,53
442	Outros activos intangíveis	5.371,53	5.371,53	5.371,53	5.371,53
4423	Programas de computador	5.371,53	0,00	5.371,53	0,00
4428	Amortizações acumuladas	0,00	5.371,53	0,00	5.371,53
45	Investimentos em curso	87.432,33	0,00	87.432,33	0,00
453	Activos fixos tangíveis em curso	17.684,96	0,00	17.684,96	0,00
4531	Edifícios e Outras Construções	17.684,96	0,00	17.684,96	0,00

Conta	Descrição	Acumulado			
		Débito	Crédito	Saldo Débito	Saldo Crédito
45311	Obras de Remodelação da Farmácia da Povoação	17.684,96	0,00	17.684,96	0,00
455	Adiantamentos por conta do património histórico, a	69.747,37	0,00	69.747,37	0,00
4551	Verde Laranja	69.747,37	0,00	69.747,37	0,00
51	Fundos	0,00	2.741.973,61	0,00	2.741.973,61
511	Fundo Social	0,00	2.741.973,61	0,00	2.741.973,61
55	Reservas	0,00	588.419,08	0,00	588.419,08
552	Outras reservas	0,00	588.419,08	0,00	588.419,08
5521	Reservas Para Investimentos Sociais	0,00	588.419,08	0,00	588.419,08
5521001	Resultado de 2001	0,00	126.956,16	0,00	126.956,16
5521002	Resultado de 2002	0,00	48.051,29	0,00	48.051,29
5521003	Resultado de 2003	0,00	157.574,16	0,00	157.574,16
5521004	Resultado de 2004	0,00	66.706,76	0,00	66.706,76
5521005	Resultado de 2005	0,00	63.859,60	0,00	63.859,60
5521006	Resultado de 2006	0,00	10.254,59	0,00	10.254,59
5521007	Resultado de 2011	0,00	6.580,45	0,00	6.580,45
5521008	Resultado de 2013 (50%)	0,00	38.719,03	0,00	38.719,03
5521009	Resultado de 2014 (50%)	0,00	41.274,73	0,00	41.274,73
5521010	Resultado de 2017 (50%)	0,00	28.442,31	0,00	28.442,31
56	Resultados transitados	585.850,87	0,00	585.850,87	0,00
56001	Regularização SNC 2011	46.487,31	0,00	46.487,31	0,00
56002	Resultados Transitados	539.363,56	0,00	539.363,56	0,00
59	Outras variações nos fundos patrimoniais	145.373,38	2.432.597,23	0,00	2.287.223,85
593	Subsídios	145.373,38	2.430.097,23	0,00	2.284.723,85
5931	Subsídios atribuídos	145.373,38	2.430.097,23	0,00	2.284.723,85
5931001	Imóvel Ribeira Quente - Rua Torta nº 8	864,58	15.562,44	0,00	14.697,86
5931002	Obra Casa Manuel António Pimentel Vieira	3.910,40	11.731,20	0,00	7.820,80
5931003	Obras Ampliação e Remodelação do Lar de Idosos	91.487,09	1.235.433,77	0,00	1.143.946,68
5931005	Pareia	17.409,70	731.207,46	0,00	713.797,76
5931006	Acordo de Cooperação 028/2012	26.511,05	220.658,68	0,00	194.147,63
5931007	Casa da Lomba do Cavaleiro & 10% Pareia	5.190,56	215.503,68	0,00	210.313,12
594	Doações	0,00	2.500,00	0,00	2.500,00
5941	Ações Funmainveste	0,00	2.500,00	0,00	2.500,00
61	Custo das mercadorias vendidas e das matérias consumidas	1.744.167,77	9.252,64	1.734.915,13	0,00
611	Mercadorias	1.516.873,98	0,00	1.516.873,98	0,00
6111	Mercadorias - Açores	1.516.873,98	0,00	1.516.873,98	0,00
61111	Mercadorias - Açores - Taxa Reduzida (4%)	1.340.959,72	0,00	1.340.959,72	0,00
61113	Mercadorias - Açores - Taxa Normal (18%)	175.914,26	0,00	175.914,26	0,00
612	Matérias-primas, subsidiárias e de consumo	133.855,67	2.509,91	131.345,76	0,00
6121	Matérias-Primas	133.855,67	2.509,91	131.345,76	0,00
61211	Géneros Alimentares	133.855,67	2.509,91	131.345,76	0,00
614	Materiais de consumo	93.438,12	6.742,73	86.695,39	0,00
6141	Encargos de Saúde com Utentes	16.012,81	248,98	15.763,83	0,00
6142	Ferramentas e Utensílios de Desgaste Rápido	1.149,55	13,67	1.135,88	0,00
6143	Limpeza, Higiene e Conforto	68.515,45	6.470,69	62.044,76	0,00
6144	Higiene Pessoal	5.649,58	0,00	5.649,58	0,00
6145	Material de Escritório	2.110,73	9,39	2.101,34	0,00
62	Fornecimentos e serviços externos	228.232,71	2.687,35	225.545,36	0,00
621	Subcontratos	22.054,52	0,00	22.054,52	0,00
6211	Subcontratos - Não Dedutíveis	6.345,15	0,00	6.345,15	0,00
6212	Subcontratos - Dedutíveis	15.709,37	0,00	15.709,37	0,00
62121	Subcontratos - Dedutíveis Tax. Normal Açores (18%)	15.709,37	0,00	15.709,37	0,00
622	Serviços especializados	83.954,21	296,36	83.657,85	0,00
6221	Trabalhos especializados	27.835,97	0,00	27.835,97	0,00
62211	Assistência e Serviços de Informática	14.982,93	0,00	14.982,93	0,00
622111	Assistência e S. de Informática - Não Dedutíveis	10.309,36	0,00	10.309,36	0,00
622112	Assistência e S. de Informática - Dedutíveis	4.673,57	0,00	4.673,57	0,00
6221121	Assist. e S.Informática - Tax. Normal Açores (18%)	415,57	0,00	415,57	0,00

Conta	Descrição	Acumulado			
		Débito	Crédito	Saldo Débito	Saldo Crédito
6221122	Assist. e S.Informática - Tax. Normal Açores (23%)	4.258,00	0,00	4.258,00	0,00
62212	Serviços de Contabilidade	6.050,00	0,00	6.050,00	0,00
622122	Serviços de Contabilidade - Dedutíveis	6.050,00	0,00	6.050,00	0,00
6221221	Serviços Contabilidade - Tax. Normal Açores (18%)	6.050,00	0,00	6.050,00	0,00
62213	Serviços Revisão Legal de Contas	4.200,00	0,00	4.200,00	0,00
622132	Serviços Revisão Legal de Contas - Dedutíveis	4.200,00	0,00	4.200,00	0,00
6221321	Serviços Rev Legal Contas- Tax.Normal Açores (18%)	4.200,00	0,00	4.200,00	0,00
62218	Outros Trabalhos Especializados	2.603,04	0,00	2.603,04	0,00
622181	Outros Trabalhos Especializados - Não Dedutíveis	2.598,80	0,00	2.598,80	0,00
622182	Outros Trabalhos Especializados - Dedutíveis	4,24	0,00	4,24	0,00
6221821	Outros Trab.Especializados-Tax.Normal Açores (18%)	4,24	0,00	4,24	0,00
6223	Vigilância e segurança	1.157,69	0,00	1.157,69	0,00
62231	Vigilância e segurança - Não Dedutíveis	767,91	0,00	767,91	0,00
62232	Vigilância e segurança - Dedutíveis	389,78	0,00	389,78	0,00
622321	Vigilância e Segurança - Taxa Normal Açores (18%)	389,78	0,00	389,78	0,00
6224	Honorários	12.750,00	0,00	12.750,00	0,00
62241	Advogados	9.000,00	0,00	9.000,00	0,00
6224112	Advogados - Dedutíveis	9.000,00	0,00	9.000,00	0,00
62241121	Advogados - Taxa Normal Açores (18%)	9.000,00	0,00	9.000,00	0,00
62242	Nutricionista	3.750,00	0,00	3.750,00	0,00
622421	Nutricionista - Não Dedutível	3.750,00	0,00	3.750,00	0,00
6226	Conservação e reparação	41.525,87	296,36	41.229,51	0,00
62261	Conservação e Reparação - Contratos de Manutenção	8.049,54	0,00	8.049,54	0,00
622611	Contratos de Manutenção - Não Dedutíveis	7.173,54	0,00	7.173,54	0,00
622612	Contratos de Manutenção - Dedutíveis	876,00	0,00	876,00	0,00
6226121	Contratos de Manutenção - Taxa Normal Açores (18%)	876,00	0,00	876,00	0,00
62262	Conservação e Reparação - Outros Equipamentos	11.527,33	0,00	11.527,33	0,00
622621	Outros Equipamentos - Não Dedutíveis	8.049,37	0,00	8.049,37	0,00
622622	Outros Equipamentos - Dedutíveis	3.477,96	0,00	3.477,96	0,00
6226221	Outros Equipamentos - Taxa Normal Açores (18%)	3.477,96	0,00	3.477,96	0,00
62263	Conservação e Reparação - Viaturas	15.264,60	0,00	15.264,60	0,00
622631	Viaturas - Não Dedutíveis	15.145,76	0,00	15.145,76	0,00
622632	Viaturas - Dedutíveis	118,84	0,00	118,84	0,00
6226321	Viaturas - Taxa Normal Açores (18%)	118,84	0,00	118,84	0,00
62264	Conservação e Reparação - Imóveis e Instalações	6.684,40	296,36	6.388,04	0,00
622641	Imóveis e Instalações - Não Dedutíveis	4.470,40	296,36	4.174,04	0,00
622642	Imóveis e Instalações - Dedutíveis	2.214,00	0,00	2.214,00	0,00
6226421	Imóveis e Instalações - Taxa Normal Açores (18%)	2.214,00	0,00	2.214,00	0,00
6227	Serviços Bancários e Financeiros	684,68	0,00	684,68	0,00
62271	Serviços Bancários	75,64	0,00	75,64	0,00
62272	Comissões Tpa	554,50	0,00	554,50	0,00
62273	Despesas Débitos Diretos	54,54	0,00	54,54	0,00
623	Materiais	8.150,57	842,74	7.307,83	0,00
6231	Ferramentas e utensílios de desgaste rápido	5.585,49	306,01	5.279,48	0,00
62311	Ferramentas e Utens. Desg. rápido - Não Dedutíveis	5.052,81	306,01	4.746,80	0,00
62312	Ferramentas e Utens. Desg. Rápido - Dedutíveis	532,68	0,00	532,68	0,00
623121	Ferramentas Utens.Desg.Ráp-Tax.Normal Açores (18%)	532,68	0,00	532,68	0,00
6233	Material de escritório	2.565,08	536,73	2.028,35	0,00
62331	Material de escritório - Não Dedutíveis	734,42	536,73	197,69	0,00
62332	Material de escritório - Dedutíveis	1.830,66	0,00	1.830,66	0,00
623321	Material de escritório - Taxa Normal Açores (18%)	944,80	0,00	944,80	0,00
623322	Material de escritório - Dedutíveis (23%)	885,86	0,00	885,86	0,00
624	Energia e fluidos	69.771,51	21,10	69.750,41	0,00
6241	Electricidade	36.319,22	21,10	36.298,12	0,00
62411	Electricidade - Não Dedutíveis	20.639,12	21,10	20.638,02	0,00
62412	Electricidade - Dedutíveis	15.660,10	0,00	15.660,10	0,00
624121	Electricidade - Taxa Reduzida Açores (4%)	97,54	0,00	97,54	0,00

Conta	Descrição	Acumulado			
		Débito	Crédito	Saldo Débito	Saldo Crédito
624122	Electricidade - Taxa Normal Açores (18%)	15.557,59	0,00	15.557,59	0,00
624123	Electricidade - Taxa Reduzida Açores (9%)	4,97	0,00	4,97	0,00
6242	Combustíveis	30.858,87	0,00	30.858,87	0,00
62421	Gasóleo	15.783,26	0,00	15.783,26	0,00
624211	Gasóleo - Não Dedutíveis	15.084,23	0,00	15.084,23	0,00
624212	Gasóleo - Dedutíveis	699,03	0,00	699,03	0,00
6242121	Gasóleo - 50% Iva Dedutível	699,03	0,00	699,03	0,00
62422	Gasolina	308,94	0,00	308,94	0,00
624221	Gasolina - Não Dedutíveis	308,94	0,00	308,94	0,00
62423	Gás	14.766,67	0,00	14.766,67	0,00
624231	Gás - Não Dedutíveis	14.766,67	0,00	14.766,67	0,00
6243	Água	2.593,42	0,00	2.593,42	0,00
62431	Água - Não Dedutíveis	2.426,44	0,00	2.426,44	0,00
62432	Água - Dedutíveis	166,98	0,00	166,98	0,00
624321	Água - Taxa Reduzida Açores (4%)	166,98	0,00	166,98	0,00
625	Deslocações, estadas e transportes	292,84	0,00	292,84	0,00
6251	Deslocações e estadas	107,64	0,00	107,64	0,00
62512	Clientes/Utentes	107,64	0,00	107,64	0,00
625121	Clientes/Utentes - Não Dedutíveis	107,64	0,00	107,64	0,00
6253	Transportes de mercadorias	185,20	0,00	185,20	0,00
62531	Transportes de mercadorias - Não Dedutíveis	151,07	0,00	151,07	0,00
62532	Transportes de mercadorias - Dedutíveis	34,13	0,00	34,13	0,00
625321	Transportes de mercadorias - Dedutíveis - Taxa 18%	34,13	0,00	34,13	0,00
626	Serviços diversos	27.985,26	1.416,45	26.568,81	0,00
6261	Rendas e alugueres	2.498,52	0,00	2.498,52	0,00
62611	Rendas e alugueres - Não Dedutíveis	2.329,28	0,00	2.329,28	0,00
62612	Rendas e alugueres - Dedutíveis	169,24	0,00	169,24	0,00
626121	Rendas e alugueres - Taxa Normal Açores (18%)	169,24	0,00	169,24	0,00
6262	Comunicação	7.470,33	421,18	7.049,15	0,00
62621	Despesas Postais	473,25	0,00	473,25	0,00
626211	Despesas Postais - Não Dedutíveis	452,85	0,00	452,85	0,00
626212	Despesas Postais - Dedutíveis	20,40	0,00	20,40	0,00
6262121	Despesas Postais - Taxa Normal Açores (18%)	20,40	0,00	20,40	0,00
62622	Telefones e Fax	1.399,79	19,12	1.380,67	0,00
626221	Telefones e Fax - Não Dedutíveis	853,69	19,12	834,57	0,00
626222	Telefones e Fax - Dedutíveis	546,10	0,00	546,10	0,00
6262221	Telefones e Fax - Taxa Normal Açores (18%)	546,10	0,00	546,10	0,00
62623	Telemóveis	4.589,81	402,06	4.187,75	0,00
626231	Telemóveis - Não Dedutíveis	4.266,40	402,06	3.864,34	0,00
626232	Telemóveis - Dedutíveis	323,41	0,00	323,41	0,00
6262321	Telemóveis - Taxa Normal Açores (18%)	323,41	0,00	323,41	0,00
62624	Internet	1.007,48	0,00	1.007,48	0,00
626241	Internet - Não Dedutíveis	607,60	0,00	607,60	0,00
626242	Internet - Dedutíveis	399,88	0,00	399,88	0,00
6262421	Internet - Taxa Normal Açores (18%)	399,88	0,00	399,88	0,00
6263	Seguros	7.556,57	96,44	7.460,13	0,00
62631	Seguros - Imóveis e Instalações	4.014,06	96,44	3.917,62	0,00
626311	Seguros - Imóveis e Instalações - Não Dedutíveis	4.014,06	96,44	3.917,62	0,00
62632	Seguros - Viaturas	2.537,62	0,00	2.537,62	0,00
626321	Seguros - Viaturas - Não Dedutíveis	2.537,62	0,00	2.537,62	0,00
62633	Seguros - Acidentes Pessoais - Grupo (CAO)	908,89	0,00	908,89	0,00
626331	Seguros Acid. Pessoais-Grupo (CAO)-Não Dedutíveis	908,89	0,00	908,89	0,00
62634	Seguros - Equipamentos	96,00	0,00	96,00	0,00
626341	Seguros - Equipamentos - Não Dedutíveis	96,00	0,00	96,00	0,00
6265	Contencioso e notariado	20,00	0,00	20,00	0,00
62651	Contencioso e notariado - Não Dedutíveis	20,00	0,00	20,00	0,00
6267	Limpeza, higiene e conforto	7.458,74	875,74	6.583,00	0,00

Balancete Geral

Reg. Exercício / 2020

(Valores em Euros)

Página: 12 de 15

Conta	Descrição	Acumulado			
		Débito	Crédito	Saldo Débito	Saldo Crédito
62671	Limpeza, higiene e conforto - Não Dedutíveis	5.943,79	875,74	5.068,05	0,00
62672	Limpeza, higiene e conforto - Dedutíveis	1.514,95	0,00	1.514,95	0,00
626721	Limpeza, higiene,conforto Tax.Reduzida Açores (4%)	48,68	0,00	48,68	0,00
626722	Limpeza, higiene,conforto-Taxa Normal Açores (18%)	1.466,27	0,00	1.466,27	0,00
6268	Outros serviços	2.981,10	23,09	2.958,01	0,00
626801	Sementes, Pesticidas e Herbicidas	575,32	0,00	575,32	0,00
626803	Despesas com Festas	1.120,73	23,09	1.097,64	0,00
626804	Despesas com Funerais	1.232,90	0,00	1.232,90	0,00
626805	Seminários, Congressos e Reuniões	35,00	0,00	35,00	0,00
626807	Artigos Higiene Pessoal Utentes	7,99	0,00	7,99	0,00
626808	Vestuário e Calçado Utentes	9,16	0,00	9,16	0,00
627	Outros Diversos	16.023,80	110,70	15.913,10	0,00
6272	Material de Embalagem	629,96	110,70	519,26	0,00
62721	Material de Embalagem - Não Dedutíveis	160,38	110,70	49,68	0,00
62722	Material de Embalagem - Dedutíveis	469,58	0,00	469,58	0,00
627221	Taxa Normal Açores (18%)	469,58	0,00	469,58	0,00
6273	Taxas ANF	2.157,11	0,00	2.157,11	0,00
6275	Taxas Centro Saúde	13.236,73	0,00	13.236,73	0,00
63	Gastos com o Pessoal	1.760.010,80	101.694,06	1.658.316,74	0,00
632	Remunerações do pessoal	1.395.191,69	101.652,65	1.293.539,04	0,00
6321	Remunerações	976.362,64	101.573,90	874.788,74	0,00
63211	Vencimentos	910.992,29	101.573,90	809.418,39	0,00
63212	Diuturnidades	65.370,35	0,00	65.370,35	0,00
6322	Outras Remunerações	418.829,05	78,75	418.750,30	0,00
63221	Subsídio de Alimentação	100.543,18	0,00	100.543,18	0,00
63222	Subsídio de Turno	22.383,23	0,00	22.383,23	0,00
63223	Horas Extraordinárias	12.627,45	0,00	12.627,45	0,00
63224	Abono para Falhas	4.619,84	0,00	4.619,84	0,00
63225	Encargos com Férias	177.287,14	0,00	177.287,14	0,00
63226	Subsídio de Natal	84.180,14	78,75	84.101,39	0,00
63227	Avenças	17.188,07	0,00	17.188,07	0,00
634	Indemnizações	2.901,41	0,00	2.901,41	0,00
63401	Indemnizações Final Contrato	2.901,41	0,00	2.901,41	0,00
635	Encargos sobre remunerações	322.760,19	0,00	322.760,19	0,00
6351	Segurança Social - Taxa Social Única	322.760,19	0,00	322.760,19	0,00
63511	Remunerações do Exercício	283.104,03	0,00	283.104,03	0,00
63512	Encargos com Férias	39.428,29	0,00	39.428,29	0,00
63514	Fundo Garantia de Compensação do Trabalho (FGCT)	227,87	0,00	227,87	0,00
636	Seguros de acidentes no trabalho e doenças profiss	28.085,01	41,41	28.043,60	0,00
6361	Seguros Acidentes Trabalho - Pessoal	28.085,01	41,41	28.043,60	0,00
637	Gastos de acção social	5.972,43	0,00	5.972,43	0,00
6371	Segurança, Higiene e Saúde	5.972,43	0,00	5.972,43	0,00
638	Outros gastos com o pessoal	5.100,07	0,00	5.100,07	0,00
6381	Formação Profissional	3.600,00	0,00	3.600,00	0,00
6388	Outros Gastos	1.500,07	0,00	1.500,07	0,00
64	Gastos de depreciação e de amortização	244.006,74	681,88	243.324,86	0,00
641	Propriedades de investimento	1.276,92	0,00	1.276,92	0,00
6412	Edifícios e Outras Construções	1.276,92	0,00	1.276,92	0,00
642	Activos fixos tangíveis	242.729,82	681,88	242.047,94	0,00
6422	Edifícios e Outras Construções	181.334,45	681,88	180.652,57	0,00
6423	Equipamentos Básicos	40.703,89	0,00	40.703,89	0,00
6424	Equipamentos de Transporte	11.746,66	0,00	11.746,66	0,00
6425	Equipamentos Administrativos	7.810,69	0,00	7.810,69	0,00
6427	Outros Ativos Fixos Tangíveis	1.134,13	0,00	1.134,13	0,00
66	Perdas por reduções de justo valor	270,00	0,00	270,00	0,00
662	Em investimentos financeiros	270,00	0,00	270,00	0,00
68	Outros gastos	75.660,86	0,00	75.660,86	0,00

Conta	Descrição	Acumulado			
		Débito	Crédito	Saldo Débito	Saldo Crédito
684	Perdas em inventários	1.976,06	0,00	1.976,06	0,00
6842	Quebras	610,56	0,00	610,56	0,00
6844	Uso Interno	301,54	0,00	301,54	0,00
6845	Manipulados	220,09	0,00	220,09	0,00
6846	Fora Prazo Validade	161,82	0,00	161,82	0,00
6847	Diferenças Stock - Recontagem	478,66	0,00	478,66	0,00
6848	Outras perdas	203,39	0,00	203,39	0,00
688	Outros	16.398,94	0,00	16.398,94	0,00
6881	Correcções relativas a períodos anteriores	4.111,05	0,00	4.111,05	0,00
6883	Quotizações	1.080,00	0,00	1.080,00	0,00
6888	Outros não especificados	11.207,89	0,00	11.207,89	0,00
689	Gastos com apoios financeiros concedidos a associados ou utentes	57.285,86	0,00	57.285,86	0,00
6891	Subsídios, donativos, bolsas de estudo	32.135,86	0,00	32.135,86	0,00
689101	Medicamentos e Similares	4.400,00	0,00	4.400,00	0,00
689102	Apoio à Habitação	25.615,86	0,00	25.615,86	0,00
689103	Apoio à Cultura, Religião e Desporto	400,00	0,00	400,00	0,00
689104	Apoio à Educação	1.720,00	0,00	1.720,00	0,00
6898	Outros custos inerentes a associados	25.150,00	0,00	25.150,00	0,00
689801	Festa da Comunidade	150,00	0,00	150,00	0,00
689804	Promoção do Sucesso Escolar - Igualdade de Oportun	25.000,00	0,00	25.000,00	0,00
69	Gastos de financiamento	14.923,92	0,00	14.923,92	0,00
691	Juros suportados	14.923,92	0,00	14.923,92	0,00
6911	Juros de financiamentos obtidos	14.789,77	0,00	14.789,77	0,00
6918	Outros juros	134,15	0,00	134,15	0,00
71	Vendas	275,66	2.148.176,19	275,66	2.148.176,19
711	Vendas - Mercadorias	0,00	2.145.127,31	0,00	2.145.127,31
7111	Vendas - Mercadorias - Açores	0,00	2.145.127,31	0,00	2.145.127,31
71111	Vendas - Mercadorias - Açores - Taxa Reduzida (4%)	0,00	1.910.521,98	0,00	1.910.521,98
71113	Vendas - Mercadorias - Açores - Taxa Normal (18%)	0,00	234.605,33	0,00	234.605,33
712	Produtos acabados e intermédios	0,00	3.048,88	0,00	3.048,88
7121	Produtos Agrícolas e Artesanato	0,00	3.048,88	0,00	3.048,88
71211	Prédio Lomba do Carro - Produtos Agrícolas	0,00	3.048,88	0,00	3.048,88
717	Devoluções de vendas	275,66	0,00	275,66	0,00
7171	Devoluções de Vendas - Mercadorias	275,66	0,00	275,66	0,00
71711	Devoluções de Vendas - Mercadorias - Açores	275,66	0,00	275,66	0,00
717111	Devoluções Vendas-Merc. Açores -Taxa Reduzida (4%)	275,66	0,00	275,66	0,00
72	Prestações de serviços	10.533,40	399.038,89	0,00	388.505,49
721	Quotas dos utilizadores, Matrículas e Mensalidades de Utentes	545,40	329.860,76	0,00	329.315,36
7211	Respostas Subsidiadas	545,40	324.964,79	0,00	324.419,39
7211001	Mensalidades Lar de Idosos	1,92	237.457,36	0,00	237.455,44
7211002	Mensalidade de Refeições em Férias Escolares	0,00	13,48	0,00	13,48
7211018	Mensalidades Centro Acolhimento Temporário (CAT)	0,00	1.039,44	0,00	1.039,44
7211020	Mensalidades Centro de Dia	141,27	3.376,67	0,00	3.235,40
7211030	Mensalidades Centro Actividades Ocupacionais (CAO)	88,00	8.560,86	0,00	8.472,86
7211101	Mensalidades SAD - Refeições (Almoço)	128,50	38.704,43	0,00	38.575,93
7211102	Mensalidades SAD - Refeições (Jantar)	12,33	5.876,44	0,00	5.864,11
7211103	Mensalidades SAD - Higiene Pessoal Uma Vez ao Dia	132,37	15.220,20	0,00	15.087,83
7211104	Mensalidades SAD-Higiene Pessoal Duas Vezes ao Dia	0,00	6.086,85	0,00	6.086,85
7211105	Mensalidades SAD - Higiene Habitacional	0,00	1.592,13	0,00	1.592,13
7211106	Mensalidades SAD - Tratamento de Roupa	36,01	6.015,12	0,00	5.979,11
7211107	Mensalidades SAD - Outros Serviços	0,00	99,81	0,00	99,81
7211108	Mensalidade produtos de Apoio	5,00	922,00	0,00	917,00
7212	Respostas Sociais - Habitação Social	0,00	4.895,97	0,00	4.895,97
7212043	Mensalidades Casa da Lomba do Botão	0,00	1.233,31	0,00	1.233,31
7212052	Mensalidades Casa da Ribeira Quente	0,00	618,12	0,00	618,12
7212053	Mensalidades Casa da Lomba do Pomar	0,00	988,98	0,00	988,98
7212054	Mensalidades Casa da Lomba do Carro	0,00	618,12	0,00	618,12

Conta	Descrição	Acumulado			
		Débito	Crédito	Saldo Débito	Saldo Crédito
7212055	Mensalidades Casa do Arieiro - Furnas	0,00	1.437,44	0,00	1.437,44
722	Quotizações e jóias	0,00	1.976,00	0,00	1.976,00
7221	Quotas de Irmãos	0,00	1.976,00	0,00	1.976,00
725	Serviços secundários	9.988,00	67.202,13	0,00	57.214,13
7251	Serviços secundários - Casa Mortuária	0,00	1.280,00	0,00	1.280,00
72511	Casa Mortuária - Taxa Normal Açores (18%)	0,00	1.280,00	0,00	1.280,00
7253	Fornecimento de Refeições	9.988,00	49.280,00	0,00	39.292,00
72531	Fornecimento Refeições-Taxa Intermédia Açores (9%)	9.988,00	49.280,00	0,00	39.292,00
7254	Balança, Tensiometro e Outros	0,00	263,10	0,00	263,10
72541	Balança, Tens. e Outros - Taxa Normal Açores (18%)	0,00	263,10	0,00	263,10
7255	Serviços de Lavandaria e Tratamento de Roupa	0,00	16.379,03	0,00	16.379,03
72551	Serviços de Lavandaria e Trat. de Roupa - IVA 18%	0,00	16.379,03	0,00	16.379,03
75	Subsídios, doações e legados à exploração	0,00	1.105.900,95	0,00	1.105.900,95
751	Subsídios das Entidades Públicas	0,00	919.220,80	0,00	919.220,80
7511	Do Sector Público Administrativo	0,00	919.220,80	0,00	919.220,80
75111	ISSA - Instituto da Segurança Social dos Açores	0,00	919.220,80	0,00	919.220,80
751111	Duodécimos - Acordos	0,00	919.220,80	0,00	919.220,80
752	Subsídios de outras entidades públicas	0,00	186.680,15	0,00	186.680,15
7522	Direção Regional da Habitação	0,00	21.449,88	0,00	21.449,88
7523	Fundo Regional do Emprego	0,00	5.850,73	0,00	5.850,73
7524	Câmara Municipal da Povoação	0,00	92.860,00	0,00	92.860,00
7526	Secretaria Regional da Solidariedade Social	0,00	66.519,54	0,00	66.519,54
78	Outros rendimentos	6.019,98	201.067,03	0,00	195.047,05
781	Rendimentos suplementares	0,00	3.216,48	0,00	3.216,48
7811	Serviços sociais	0,00	3.216,48	0,00	3.216,48
78111	Refeições Férias Escolares	0,00	1.785,75	0,00	1.785,75
781111	Entregas dos Pais	0,00	55,68	0,00	55,68
781112	Protocolo Instituto Segurança Social dos Açores,	0,00	1.730,07	0,00	1.730,07
78112	Reembolso Funerais	0,00	1.172,90	0,00	1.172,90
78114	Fornecimento de Refeições	0,00	257,83	0,00	257,83
781141	Fornecimentos de Lanches	0,00	257,83	0,00	257,83
782	Descontos de pronto pagamento obtidos	0,00	13.116,00	0,00	13.116,00
784	Ganhos em inventários	0,00	1.627,21	0,00	1.627,21
7843	Recontagem - Diferenças Stock	0,00	1.627,21	0,00	1.627,21
787	Rendimentos em investimentos não financeiros	0,00	21.048,11	0,00	21.048,11
7872	Sinistros	0,00	5.525,11	0,00	5.525,11
7873	Rendas e outros rendimentos em propriedades de inv	0,00	15.523,00	0,00	15.523,00
78731	Rendimentos Prediais Urbanos	0,00	15.453,00	0,00	15.453,00
78731003	Renda Apartamento das Furnas - nº 5	0,00	3.708,72	0,00	3.708,72
78731004	Renda Apartamento das Furnas - nº 3	0,00	3.090,60	0,00	3.090,60
78731005	Renda do Apartamento da Povoação	0,00	3.090,60	0,00	3.090,60
78731006	Renda Casa da Povoação -Rua Travassos Lima - nº 12	0,00	2.472,48	0,00	2.472,48
78731007	Renda Casa do Faial da Terra	0,00	3.090,60	0,00	3.090,60
78732	Rendimentos Prediais Rústicos	0,00	70,00	0,00	70,00
78732009	Renda Serrado das Faias	0,00	70,00	0,00	70,00
788	Outros	6.019,98	162.059,23	0,00	156.039,25
7881	Correcções relativas a períodos anteriores	5.525,11	7.683,97	0,00	2.158,86
7883	Imputação de subsídios para investimentos	485,01	145.373,38	0,00	144.888,37
7886	Donativos	0,00	3.345,29	0,00	3.345,29
78861	Donativos em Numerário	0,00	508,00	0,00	508,00
78862	Donativos em Espécie	0,00	2.837,29	0,00	2.837,29
7888	Outros não especificados	9,86	5.656,59	0,00	5.646,73
78881	Restituição de Despesas	0,00	2.096,79	0,00	2.096,79
78882	Deslocações Centro de Saúde	0,00	10,00	0,00	10,00
78883	Restituição de Iva - Bens Alimentares	0,00	0,16	0,00	0,16
78884	Fundação - Iva Refeições	9,86	1.284,99	0,00	1.275,13
78885	Devolução Comissões TPA	0,00	274,86	0,00	274,86

Conta	Descrição	Acumulado			
		Débito	Crédito	Saldo Débito	Saldo Crédito
78887	Reembolso Banco Alimentar	0,00	516,57	0,00	516,57
78888	Outros	0,00	1.473,22	0,00	1.473,22
79	Juros, dividendos e outros rendimentos similares	3.988,80	22.778,14	0,00	18.789,34
791	Juros obtidos	3.988,80	22.778,14	0,00	18.789,34
7911	De depósitos	127,50	2.303,83	0,00	2.176,33
7915	De financiamentos obtidos	3.861,30	18.651,07	0,00	14.789,77
79151	Comparticipação de Gastos de Financiamento	3.861,30	18.651,07	0,00	14.789,77
7918	De outros financiamentos concedidos	0,00	1.823,24	0,00	1.823,24
81	Resultado líquido do período	250.130,05	250.130,05	0,00	0,00
818	Resultado líquido	250.130,05	250.130,05	0,00	0,00
	Totais	39.391.522,67	39.391.522,67	14.657.657,00	14.657.657,00
	Saldo Geral				





PRESTAÇÃO DE CONTAS

2020

Amortizações

Povoação, 24 de Março de 2021

MS

Paula

N.º DE IDENTIFICAÇÃO FISCAL
512023573
PERÍODO DE TRIBUTAÇÃO
2020

NATUREZA DOS ACTIVOS:
ACTIVOS FIXOS TANGÍVEIS
ACTIVOS INTANGÍVEIS
ACTIVOS BIOLÓGICOS NÃO CONSUMÍVEIS
PROPRIEDADES DE INVESTIMENTO

MÉTODO UTILIZADO:
QUOTAS CONSTANTES
QUOTAS DECRESCENTES
OUTRO

MAPA DE REINTEGRAÇÕES E AMORTIZAÇÕES

IRG
MODELO 32

(1)	(2)	Data		Activos					Gastos fiscais					(14) Taxas perdidas acumuladas	(15)=(8)-(13) Depreciações / amortizações e perdas por imparidade não aceites como gastos	(16) Depreciações / amortizações e perdas por imparidade recuperadas no período			
		Início de utilização		(5) Valor contabilístico registado	(6) Valor de aquisição ou produção para efeitos fiscais	(7) N.º de anos de vida útil esperada	(8) Depreciações / amortizações e perdas por imparidade contabilizadas no período	(9) Depreciações e amortizações aceites em períodos anteriores	Depreciações e amortizações			(13) Perdas por imparidade aceites no período (art. 38º CIIRC)							
		(3) Mês	(4) Ano						(10) Taxa %	(11) Taxa % corrigida	(12) Limite fiscal do período (10)-(11) ou (9)-(10)(art.11)								
		Edifícios e Outras Construções																	
2005	Edifício Casa do Anelito - Furnas - Obras	2013		39.648,50	39.648,50	10	0,00	27.753,95	0,00	0,00	0,00	0,00	0,00	0,00	0,00	0,00	0,00	0,00	
2005	Obras Serviços Administrativos da Farmácia	2015		8.306,20	8.306,20	10	0,00	4.153,10	0,00	0,00	0,00	0,00	0,00	0,00	0,00	0,00	0,00	0,00	
2010	Casa da Lomba do Carro - Grandes Reparações	1992		5.676,72	3.676,72	50	0,00	3.178,90	0,00	0,00	0,00	0,00	0,00	0,00	0,00	0,00	0,00	0,00	
2010	Casa da Lomba do Bozão - Grandes Reparações	1997		18.300,58	18.300,58	50	0,00	8.418,24	0,00	0,00	0,00	0,00	0,00	0,00	0,00	0,00	0,00	0,00	
2010	Casa CAAP (803123000 euros)	2011		100.000,00	100.000,00	50	0,00	18.000,00	0,00	0,00	0,00	0,00	0,00	0,00	0,00	0,00	0,00	0,00	
2015	Edifício Posto Farmacêutico das Furnas	1991		24.015,37	24.015,37	50	0,00	14.128,48	0,00	0,00	0,00	0,00	0,00	0,00	0,00	0,00	0,00	0,00	
2015	Edifício Posto Farmacêutico Furnas - Grandes Reparações	1992		23.051,76	23.051,76	50	0,00	13.158,02	0,00	0,00	0,00	0,00	0,00	0,00	0,00	0,00	0,00	0,00	
2015	Edifício Caminho Novo Furnas - Grandes Reparações	1992		38.647,78	38.647,78	50	0,00	21.642,85	0,00	0,00	0,00	0,00	0,00	0,00	0,00	0,00	0,00	0,00	
2015	Edifício Centro Social	1994		115.565,04	115.565,04	50	0,00	60.093,80	0,00	0,00	0,00	0,00	0,00	0,00	0,00	0,00	0,00	0,00	
2015	Edifício Coelho Novo Furnas - Grandes Reparações	1994		19.423,31	19.423,31	50	0,00	10.707,99	0,00	0,00	0,00	0,00	0,00	0,00	0,00	0,00	0,00	0,00	
2015	Edifício Centro Social - Grandes Reparações	1994		648.629,24	648.929,24	50	0,00	337.287,13	0,00	0,00	0,00	0,00	0,00	0,00	0,00	0,00	0,00	0,00	
2015	Edifício Centro Social (Lar de Idosos) - Revão de Preços	1995		11.706,06	11.706,06	50	0,00	5.970,03	0,00	0,00	0,00	0,00	0,00	0,00	0,00	0,00	0,00	0,00	
2015	Edifício da Farmácia da Povoação - Grandes Reparações	1999		4.007,51	4.007,51	50	0,00	1.683,16	0,00	0,00	0,00	0,00	0,00	0,00	0,00	0,00	0,00	0,00	
2015	Casa da Povoação - Rua Traveiros Lima	1999		58.782,68	58.782,68	50	0,00	24.688,66	0,00	0,00	0,00	0,00	0,00	0,00	0,00	0,00	0,00	0,00	
2015	Casa Moribunda	1999		79.846,71	79.846,71	50	0,00	33.535,55	0,00	0,00	0,00	0,00	0,00	0,00	0,00	0,00	0,00	0,00	
2015	Edifício da Farmácia da Povoação	2000		145.166,30	145.166,30	50	0,00	58.066,40	0,00	0,00	0,00	0,00	0,00	0,00	0,00	0,00	0,00	0,00	
2015	Armazém de Apoio à Farmácia da Povoação	2000		61.710,71	61.710,71	50	0,00	24.484,21	0,00	0,00	0,00	0,00	0,00	0,00	0,00	0,00	0,00	0,00	
2015	Apartamento da Povoação	2001		39.869,14	39.869,14	50	0,00	15.150,22	0,00	0,00	0,00	0,00	0,00	0,00	0,00	0,00	0,00	0,00	
2015	Cobertura do Gerador do Lar de Idosos	2001		1.483,61	1.483,61	50	0,00	484,95	0,00	0,00	0,00	0,00	0,00	0,00	0,00	0,00	0,00	0,00	
2015	Projeto Obras da Farmácia da Povoação	2002		3.709,50	3.709,50	50	0,00	1.362,06	0,00	0,00	0,00	0,00	0,00	0,00	0,00	0,00	0,00	0,00	
2015	Obras Remodelação Farmácia da Povoação	2003		14.719,86	14.719,86	50	0,00	5.305,02	0,00	0,00	0,00	0,00	0,00	0,00	0,00	0,00	0,00	0,00	
2015	Obras Remodelação Posto Farmacêutico das Furnas	2003		1.544,13	1.544,13	50	0,00	672,01	0,00	0,00	0,00	0,00	0,00	0,00	0,00	0,00	0,00	0,00	
2015	Edifício Farmácia da Povoação - Grandes Reparações	2004		19.996,69	19.996,69	50	0,00	7.102,88	0,00	0,00	0,00	0,00	0,00	0,00	0,00	0,00	0,00	0,00	
				TOTAL GERAL OU A TRANSPORTAR.....				1.483.807,40	1.484.107,40	0,00	697.427,81	0,00	0,00	0,00	0,00	0,00	0,00	0,00	0,00

Continua.....

Handwritten mark

N.º DE IDENTIFICAÇÃO FISCAL
512023573

PERÍODO DE TRIBUTAÇÃO
2020

MAPA DE REINTEGRAÇÕES E AMORTIZAÇÕES

IRC

MODELO 32

MÉTODO UTILIZADO:

QUOTAS CONSTANTES
QUOTAS DECRESCENTES
OUTRO

NATUREZA DOS ACTIVOS:

ACTIVOS FIXOS TANGÍVEIS
ACTIVOS INTANGÍVEIS
ACTIVOS BIOLÓGICOS NÃO CONSUMÍVEIS
PROPRIEDADES DE INVESTIMENTO

Código de acordo com tabela anexa ao DR nº 25/2009	(1)	(2)	Data		Activos					Gastos fiscais			Depreciações / amortizações e perdas por imparidade não aceites como gastos	Depreciações / amortizações e perdas por imparidade recuperadas no período	
			Início de utilização		Valor contabilístico registado	Valor de aquisição ou produção para efeitos fiscais	Número de unidades de medida	Depreciações / amortizações e perdas por imparidade contabilizadas no período	Depreciações e amortizações	Perdas por imparidade aceites no período	Taxa de perdas acumuladas				
			Mês	Ano								Taxa de depreciação			Taxa de amortização
(3)	(4)	(5)	(6)	(7)	(8)	(9)	(10)	(11)	(12)=[10]x(11)	(13)	(14)	(15)=[8]+[12]-[13]	(16)		
	2015	Casa da Ribeira Quente		2004	48.891,25	48.891,25	50	0,00	31.790,40	0,00	0,00	0,00	0,00	0,00	0,00
	2015	Casa da Lomba do Boião - Reparação Telhado		2004	5.114,26	5.114,26	50	0,00	1.947,52	0,00	0,00	0,00	0,00	0,00	0,00
	2015	Casa da Lomba do Carro - Reparação do Telhado		2004	6.689,60	6.689,60	50	0,00	3.050,40	0,00	0,00	0,00	0,00	0,00	0,00
	2015	Predilo da Lomba do Carro - Construção Armazém		2004	14.221,13	14.221,13	50	0,00	4.500,72	0,00	0,00	0,00	0,00	0,00	0,00
	2015	Casa da Lomba do Pomar - Obras		2006	13.332,14	13.332,14	50	0,00	7.466,06	0,00	0,00	0,00	0,00	0,00	0,00
	2015	Edifício dos Serviços Administrativos		2006	113.038,93	113.038,93	50	0,00	63.301,84	0,00	0,00	0,00	0,00	0,00	0,00
	2015	Casa da Lomba do Carro - Reparações		2008	12.659,58	12.659,58	50	0,00	2.785,10	0,00	0,00	0,00	0,00	0,00	0,00
	2015	Casa do Fadal da Terra		2008	20.500,00	20.500,00	50	0,00	4.920,00	0,00	0,00	0,00	0,00	0,00	0,00
	2015	Edifício da Lavandaria e Cozinha Industrial		2012	942.843,60	942.843,60	50	0,00	150.854,96	0,00	0,00	0,00	0,00	0,00	0,00
	2015	Casa do Fadal da Terra - Reparações		2012	4.114,20	4.114,20	50	0,00	1.369,20	0,00	0,00	0,00	0,00	0,00	0,00
	2015	Edifício dos Serviços Administrativos - Remodelações		2013	147.097,68	147.097,68	50	0,00	41.187,37	0,00	0,00	0,00	0,00	0,00	0,00
	2025	Predilo da Lomba do Carro		2001	10.380,07	10.380,07	20	0,00	5.190,00	0,00	0,00	0,00	0,00	0,00	0,00
	2025	Corrimão Rampa de Acesso do Lar		2001	1.316,83	1.316,83	20	65,87	1.250,96	5,00	0,00	65,84	0,03	0,00	
	2025	Rampa de Acesso Exterior do Lar		2001	1.844,44	1.844,44	20	92,26	1.752,18	5,00	0,00	92,22	0,04	0,00	
	2025	Edifício dos Serviços Administrativos		2002	50.346,02	50.346,02	20	0,00	25.173,00	0,00	0,00	0,00	0,00	0,00	
	2025	Edifício de Apoio Logístico às Valências de Santa - Arranjos Externi		2012	335.273,24	335.273,24	20	0,00	134.109,28	0,00	0,00	0,00	0,00	0,00	
	2025	Edifício do Lar de Idosos		2014	1.450.891,75	1.450.891,75	20	0,00	435.267,54	0,00	0,00	0,00	0,00	0,00	
	2025	Obras Cozinha e Lavandaria		2014	34.093,99	34.093,99	20	0,00	4.091,28	0,00	0,00	0,00	0,00	0,00	
	2025	Obras Ampliação do Posto Farmacêutico das Fumas		2016	241.255,77	241.255,77	20	0,00	48.251,16	0,00	0,00	0,00	0,00	0,00	
	2050	Remodelação Casa Fadal Terra		2011	96.613,36	96.613,36	30	0,00	38.644,50	0,00	0,00	0,00	0,00	0,00	
	2050	Edifício para Gerador		2014	90.555,90	90.555,90	30	0,00	18.093,08	0,00	0,00	0,00	0,00	0,00	
	2095	Edifício de Apoio Logístico às Valências da Samca - Ventilação		2012	86.627,60	86.627,60	10	0,00	69.302,08	0,00	0,00	0,00	0,00	0,00	
	2095	Amplificador		2014	495,48	495,48	10	0,00	273,30	0,00	0,00	0,00	0,00	0,00	
	2095	Lar de Idosos - Sinalética do Edifício		2014	3.550,02	3.550,02	10	0,00	2.130,00	0,00	0,00	0,00	0,00	0,00	
TOTAL GERAL OU A TRANSPORTAR.....					5.315.573,24	5.315.573,24		158,13	1.793.679,72			138,06	0,00	0,07	0,00

Continua.....

F3M - Information Systems, SA

SANTA CASA DA MISERICÓRDIA DA POVOAÇÃO

N.º DE IDENTIFICAÇÃO FISCAL

512023573

PERÍODO DE TRIBUTAÇÃO

2020

NATUREZA DOS ACTIVOS:
ACTIVOS FIXOS TANGÍVEIS
ACTIVOS INTANGÍVEIS
ACTIVOS BIOLÓGICOS NÃO CONSUMÍVEIS
PROPRIEDADES DE INVESTIMENTO

MÉTODO UTILIZADO:

 QUOTAS CONSTANTES
 QUOTAS DECRESCENTES
 OUTRO

IRC

MODELO 32

Código de acordo com tabela anexa ao DR nº 13/2009	Descrição dos elementos do activo	Data		Activo				Gastos fiscais				Depreciações / amortizações e perdas por imparidade contabilizadas no período	Depreciações / amortizações e perdas por imparidade recuperada no período		
		Início de utilização		Valor contabilístico registado	Valor de aquisição ou produção para efeitos fiscais	Número de unidades	Depreciações / amortizações no período	Depreciações / amortizações em períodos anteriores	Depreciações e amortizações		Perdas por imparidade aceites no período (art. 38º CIRC)			Taxes perdidas acumuladas	Depreciações / amortizações e perdas por imparidade não aceites como gastos
		Mês	Ano						(10)	(11)					
(1)	(2)	(3)	(4)	(5)	(6)	(7)	(8)	(9)	(10)	(11)	(12)= [(10)+(11)] ou [(8)+(9)](art.11)	(13)	(14)	(15)=(13)-(14)	(16)
2095	Lar de Idosos - Instalação de Luz e Gás	2014	2014	6.881,84	6.881,84	10	0,00	4.129,08	0,00	0,00	0,00	0,00	0,00	0,00	0,00
2095	Chuveiro - Portas de Vidro	2014	2014	113,64	113,64	10	0,00	69,36	0,00	0,00	0,00	0,00	0,00	0,00	0,00
2095	Construção Alpendre - Estendal	2014	2014	1.974,90	1.974,90	10	0,00	1.184,94	0,00	0,00	0,00	0,00	0,00	0,00	0,00
2100	Obras da Casa Mortuária	2016	2016	4.269,47	4.269,47	5	853,91	3.415,56	20,00	0,00	853,89	0,00	0,00	0,02	0,00
2430	Placa Acrílico c/Impressão	2014	2014	1.555,48	1.555,48	8	0,00	1.166,64	0,00	0,00	0,00	0,00	0,00	0,00	0,00
	Equipamento Básico														
1570	Lençóis e Frontais	2018	2018	2.816,70	2.816,70	4	0,00	1.408,34	0,00	0,00	0,00	0,00	0,00	0,00	0,00
2005	Lar de Idosos - Arranjos Urbanísticos (Jardim)	2014	2014	3.395,74	3.395,74	10	0,00	2.037,42	0,00	0,00	0,00	0,00	0,00	0,00	0,00
2005	Esquentador Nekar	2017	2017	149,86	149,86	10	0,00	44,97	0,00	0,00	0,00	0,00	0,00	0,00	0,00
2010	Escufos - Estruturas de Madeira	2013	2013	2.440,79	2.440,79	50	0,00	341,74	0,00	0,00	0,00	0,00	0,00	0,00	0,00
2095	Rede Coaxial	2014	2014	694,71	694,71	10	0,00	408,40	0,00	0,00	0,00	0,00	0,00	0,00	0,00
2100	Aparelhagem Som Tv	2016	2016	599,99	599,99	5	119,99	480,00	20,00	0,00	0,00	120,00	0,00	0,00	0,00
2100	Sistema de Vigilância 3 Câmaras	2016	2016	3.954,00	3.954,00	5	790,80	3.163,20	20,00	0,00	790,80	0,00	0,00	0,00	0,00
2100	Micro-ondas	2016	2016	123,41	123,41	5	24,69	98,72	20,00	0,00	24,68	0,00	0,00	0,01	0,00
2100	Vanilha Slim Inox	2016	2016	39,90	39,90	5	7,98	31,92	20,00	0,00	7,98	0,00	0,00	0,00	0,00
2100	Máquina de Costura Elva	2016	2016	597,98	597,98	5	119,59	478,40	20,00	0,00	119,60	0,00	0,00	0,00	0,00
2100	Liquidificador de Sopas 1.7Lts	2016	2016	85,00	85,00	5	17,00	68,00	20,00	0,00	17,00	0,00	0,00	0,00	0,00
2100	Motochopadora	2016	2016	891,84	891,84	5	178,36	713,48	20,00	0,00	178,37	0,00	0,00	0,00	0,00
2100	Aspirador 1000W	2016	2016	75,42	75,42	5	15,10	60,32	20,00	0,00	15,08	0,00	0,00	0,02	0,00
2100	Fogão	2017	2017	243,71	243,71	5	0,00	146,22	0,00	0,00	0,00	0,00	0,00	0,00	0,00
2100	FornoWhirlpool	2017	2017	463,24	463,24	5	0,00	277,95	0,00	0,00	0,00	0,00	0,00	0,00	0,00
2100	Receptor de Líquidos - Tebuleiras	2017	2017	3.159,26	3.159,26	5	0,00	1.895,55	0,00	0,00	0,00	0,00	0,00	0,00	0,00
2100	Braço Triturador - Bloco Aczor	2017	2017	592,36	592,36	5	0,00	355,41	0,00	0,00	0,00	0,00	0,00	0,00	0,00
2100	Fogão, Frigorífico e Máquina de Lavar	2017	2017	1.470,23	1.470,23	5	0,00	882,15	0,00	0,00	0,00	0,00	0,00	0,00	0,00
	TOTAL GERAL DO A TRANSPORTAR.....			5.252.103,71	5.252.103,71		2.785,34	1.816.957,49			2.285,46	0,00		0,12	0,00

FJM - Informatik Systems, SA

SANTA CASA DA MISERICÓRDIA DA POVOAÇÃO

Continua.....

N.º DE IDENTIFICAÇÃO FISCAL
512023573

PERÍODO DE TRIBUTAÇÃO
2020

MAPA DE REINTEGRAÇÕES E AMORTIZAÇÕES

MÉTODO UTILIZADO:
QUOTAS CONSTANTES
QUOTAS DECRESCENTES
OUTRO

NATUREZA DOS ACTIVOS:
ACTIVOS FIXOS TANGÍVEIS
ACTIVOS INTANGÍVEIS
ACTIVOS BIOLÓGICOS NÃO CONSUMÍVEIS
PROPRIEDADES DE INVESTIMENTO

IRC

MODELO 32

Código de acordo com DR nº 15/2009	(1)	(2)	Data		Activos				Gastos fiscais				(14)	(15) = (9) - [(12) + (13)]	(16)							
			Início de utilização	Mês	(3)	(4)	(5)	(6)	(7)	(8)	(9)	Taxa %				Taxa % Contida	Limite fiscal do período	(10)	(11)	(12) = [(10) x (11)] / [(10) - (11)]	(13)	(14)
2200	Equitador Vulcano	2017	334,67	334,67	334,67	5	0,00	200,79	0,00	0,00	0,00	0,00	0,00	0,00	0,00	0,00	0,00	0,00				
2200	Infrared Food Safety	2017	267,77	267,77	267,77	5	0,00	160,65	0,00	0,00	0,00	0,00	0,00	0,00	0,00	0,00	0,00	0,00				
2200	Ganeta de Dinheiro	2017	64,90	64,90	64,90	5	0,00	38,94	0,00	0,00	0,00	0,00	0,00	0,00	0,00	0,00	0,00	0,00				
2200	Fogão a Gás e Forno M980	2017	3.088,00	3.088,00	3.088,00	5	0,00	1.840,80	0,00	0,00	0,00	0,00	0,00	0,00	0,00	0,00	0,00	0,00				
2200	Fogão, Frigorífico, Microondas e Máquina Lavar Roupa	2017	1.354,11	1.354,11	1.354,11	5	0,00	812,46	0,00	0,00	0,00	0,00	0,00	0,00	0,00	0,00	0,00	0,00				
2200	Balça Millennium M5	2017	4.312,74	4.312,74	4.312,74	5	0,00	2.587,65	0,00	0,00	0,00	0,00	0,00	0,00	0,00	0,00	0,00	0,00				
2200	BlueRay Disc DVD	2017	107,99	107,99	107,99	5	0,00	64,80	0,00	0,00	0,00	0,00	0,00	0,00	0,00	0,00	0,00	0,00				
2200	Utensílios de Cozinha	2017	27.871,60	27.871,60	27.871,60	5	0,00	16.722,96	0,00	0,00	0,00	0,00	0,00	0,00	0,00	0,00	0,00	0,00				
2200	Aspirador de Secreções	2017	531,00	531,00	531,00	5	0,00	318,60	0,00	0,00	0,00	0,00	0,00	0,00	0,00	0,00	0,00	0,00				
2200	Batedeira com Taça	2017	197,00	197,00	197,00	5	0,00	118,20	0,00	0,00	0,00	0,00	0,00	0,00	0,00	0,00	0,00	0,00				
2200	Projector de Vídeo	2017	454,30	454,30	454,30	5	113,56	340,74	20,00	0,00	0,00	90,86	0,00	0,00	27,70	0,00	0,00	0,00				
2200	Máquina de Café Expresso	2018	169,99	169,99	169,99	5	0,00	68,00	0,00	0,00	0,00	0,00	0,00	0,00	0,00	0,00	0,00	0,00				
2200	Máquina de Café Expresso	2018	169,99	169,99	169,99	5	0,00	68,00	0,00	0,00	0,00	0,00	0,00	0,00	0,00	0,00	0,00	0,00				
2200	Ferro a Vapor 2400W - Flama	2018	36,49	36,49	36,49	5	0,00	15,40	0,00	0,00	0,00	0,00	0,00	0,00	0,00	0,00	0,00	0,00				
2200	Vídeo Porteiro	2018	1.754,65	1.754,65	1.754,65	5	0,00	701,86	0,00	0,00	0,00	0,00	0,00	0,00	0,00	0,00	0,00	0,00				
2200	Aspirador Compact Pw Cycle	2018	139,90	139,90	139,90	5	0,00	55,96	0,00	0,00	0,00	0,00	0,00	0,00	0,00	0,00	0,00	0,00				
2200	Telamóveis T X2 DS 3G	2018	159,98	159,98	159,98	5	0,00	64,00	0,00	0,00	0,00	0,00	0,00	0,00	0,00	0,00	0,00	0,00				
2200	Liquidificador HR	2019	149,99	149,99	149,99	5	0,00	30,00	0,00	0,00	0,00	0,00	0,00	0,00	0,00	0,00	0,00	0,00				
2200	Liquidificadora HR	2019	149,99	149,99	149,99	5	30,00	30,00	20,00	0,00	0,00	30,00	0,00	0,00	0,00	0,00	0,00	0,00	0,00			
2200	Parque Infantil Ambroz Molas Balance	2020	10.156,36	10.156,36	10.156,36	5	2.031,27	0,00	20,00	0,00	2.031,27	0,00	0,00	0,00	0,00	0,00	0,00	0,00				
2200	Trisurador XM52	2020	436,60	436,60	436,60	5	87,32	0,00	20,00	0,00	87,32	0,00	0,00	0,00	0,00	0,00	0,00	0,00				
2200	Liquidificadora	2020	229,99	229,99	229,99	5	46,00	0,00	20,00	0,00	46,00	0,00	0,00	0,00	0,00	0,00	0,00	0,00				
2240	Tablet Galaxy	2018	226,81	226,81	226,81	3	75,61	151,20	33,33	0,00	75,60	0,00	0,00	0,00	0,01	0,00	0,00	0,00				
2245	Máquina de Lavar e Frigorífico	2017	925,59	925,59	925,59	6	0,00	462,60	0,00	0,00	0,00	0,00	0,00	0,00	0,00	0,00	0,00	0,00				
	TOTAL GERAL OU A TRANSPORTAR.....		5.305.376,12	5.305.676,17	5.305.676,17		4.669,30	1.841.411,10			4.646,51		0,00		22,83							

N.º DE IDENTIFICAÇÃO FISCAL

512023573

PERÍODO DE TRIBUTAÇÃO

2020

NATUREZA DOS ACTIVOS:

ACTIVOS FIXOS TANGÍVEIS

ACTIVOS INTANGÍVEIS

ACTIVOS BIOLÓGICOS NÃO CONSUMÍVEIS

PROPRIEDADES DE INVESTIMENTO

MÉTODO UTILIZADO:

QUOTAS CONSTANTES

QUOTAS DECRESCENTES

OUTRO

MAPA DE REINTEGRAÇÕES E AMORTIZAÇÕES

IRC

MODELO 32

Código de acordo com a tabela anexa ao DR nº 25/2009	(1)	(2)	Data		ACTIVOS			(7)	(8)	(9)	Gastos fiscais			(13)	(14)	(15) + (8) - (13) - (14)	(16)			
			Início de utilização	Ano	Valor contabilístico registado	Valor de aquisição ou produção para efeitos fiscais	N.º de anos de utilidade esperada				Depreciações / amortizações e perdas por imparidade contabilizadas no período	Depreciações e amortizações em aceites em períodos anteriores	Depreciações e amortizações					Perdas por imparidade aceites no período	Taxas perdas acumuladas	
													Taxa							Coeficiente
(3)	(4)	(5)	(6)	(10)	(11)	(12) = (10x60) ou (9x18) ÷ (11)	(13)	(14)	(15)	(16)										
2245		Fogão a Gás	2017	2017	3.068,00	3.068,00	6	0,00	1.533,39	0,00	0,00	0,00	0,00	0,00	0,00	0,00	0,00			
2285		Air Condicionado	2015	2015	1.056,10	1.056,10	8	0,00	660,05	0,00	0,00	0,00	0,00	0,00	0,00	0,00	0,00			
2285		Concentrador de Oxigénio	2016	2016	1.513,82	1.513,82	8	0,00	756,92	0,00	0,00	0,00	0,00	0,00	0,00	0,00	0,00			
2285		Câmara Frigorífica	2017	2017	17.524,18	17.524,18	8	0,00	6.571,56	0,00	0,00	0,00	0,00	0,00	0,00	0,00	0,00			
2285		Frigorífico Hefrost	2018	2018	519,00	519,00	8	0,00	129,76	0,00	0,00	0,00	0,00	0,00	0,00	0,00	0,00			
2285		Máquina Lavar (7200 e Secador DR75	2018	2018	23.585,84	23.585,84	8	0,00	5.896,46	0,00	0,00	0,00	0,00	0,00	0,00	0,00	0,00			
2285		Lavadora Stévil	2018	2018	1.234,06	1.234,06	8	0,00	617,04	0,00	0,00	0,00	0,00	0,00	0,00	0,00	0,00			
2285		Desfritador AED Schiller	2019	2019	1.652,00	1.652,00	8	0,00	206,50	0,00	0,00	0,00	0,00	0,00	0,00	0,00	0,00			
3315		Monitor/Tv LED 22"	2014	2014	6.831,85	6.831,85	7	978,31	5.853,54	14,26	0,00	975,59	0,00	0,00	0,00	0,00	0,00			
3315		Televisor LED 40"	2014	2014	768,74	768,74	7	110,06	658,68	14,26	0,00	109,78	0,00	0,00	0,00	2,72	0,00			
3315		Máquina de Cortar Relva	2017	2017	1.336,36	1.336,36	7	0,00	572,69	0,00	0,00	0,00	0,00	0,00	0,00	0,00	0,00			
3315		Bancada em inox 139x85	2017	2017	1.382,96	1.382,96	7	0,00	592,47	0,00	0,00	0,00	0,00	0,00	0,00	0,00	0,00			
3315		Monitor LCD	2018	2018	190,67	190,67	7	0,00	54,46	0,00	0,00	0,00	0,00	0,00	0,00	0,00	0,00			
3315		Televisor LED 55 FHD	2020	2020	424,99	424,99	7	60,69	0,00	14,28	0,00	60,69	0,00	0,00	0,00	0,00	0,00			
3315		Televisor LED 65" e Sound Bar	2020	2020	847,00	847,00	7	120,95	0,00	14,28	0,00	120,95	0,00	0,00	0,00	0,00	0,00			
3430		Proteletras	2014	2014	222,80	222,80	8	0,00	167,10	0,00	0,00	0,00	0,00	0,00	0,00	0,00	0,00			
3430		Sapateira e Correlia	2014	2014	587,00	587,00	8	0,00	440,28	0,00	0,00	0,00	0,00	0,00	0,00	0,00	0,00			
3430		Móvel Aparador	2014	2014	1.137,61	1.137,61	8	0,00	853,20	0,00	0,00	0,00	0,00	0,00	0,00	0,00	0,00			
3430		Móvel Auditival c/ 2 Portas	2014	2014	523,63	523,63	8	0,00	392,70	0,00	0,00	0,00	0,00	0,00	0,00	0,00	0,00			
3430		Cadeirão Triplo c/ Braços	2014	2014	6.585,02	6.585,02	8	0,00	4.938,76	0,00	0,00	0,00	0,00	0,00	0,00	0,00	0,00			
2430		Cadeira c/ Braços e Encosto	2014	2014	11.118,33	11.118,33	8	0,00	8.338,74	0,00	0,00	0,00	0,00	0,00	0,00	0,00	0,00			
2430		Reposou de Pernas	2014	2014	3.753,96	3.753,96	8	0,00	2.815,50	0,00	0,00	0,00	0,00	0,00	0,00	0,00	0,00			
2430		Cadeira Grande c/ Rodas - Bancada Traseira	2014	2014	12.764,90	12.764,90	8	0,00	9.573,66	0,00	0,00	0,00	0,00	0,00	0,00	0,00	0,00			
2430		Elemento de Biblioteca c/ 2 Portas em Bato	2014	2014	524,52	524,52	8	0,00	393,42	0,00	0,00	0,00	0,00	0,00	0,00	0,00	0,00			
TOTAL GERAL OU A TRANSPORTAR.....										1.891.427,80		3.913,52	0,00		23,83	0,00				

Continua.....

N.º DE IDENTIFICAÇÃO FISCAL
512023573
PERÍODO DE TRIBUTAÇÃO
2020

MAPA DE REINTEGRAÇÕES E AMORTIZAÇÕES

IRC
MODELO 32

Código de acordo com tabela anexa ao PR nº 15/2009	Descrição dos elementos do activo	Data		Activos				Depreciações / amortizações e perdas por imparidade contabilizadas no período	Depreciações / amortizações e perdas por imparidade em períodos anteriores	Gastos fiscais			Depreciações / amortizações e perdas por imparidade não aceites como gastos	Depreciações / amortizações e perdas por imparidade recuperadas no período		
		Início de utilização		Valor contabilístico registado	Valor de aquisição ou produção para efeitos fiscais	N.º de unidades físicas	(8)			(9)	Depreciações / amortizações em período anterior	Depreciações / amortizações e perdas por imparidade recuperadas no período			Perdas por imparidade aceites no período	Perdas por imparidade não aceites no período
		Mês	Ano													
2430	Cadeira Rodada c/ Braços		2014	430,22	430,22	8	0,00	32,68	0,00	0,00	0,00	0,00	0,00	0,00	0,00	0,00
2430	Mesa de Reunões (100 cm)		2014	184,35	184,35	8	0,00	138,24	0,00	0,00	0,00	0,00	0,00	0,00	0,00	0,00
2430	Cadeiras Multuso		2014	259,57	259,57	8	0,00	194,70	0,00	0,00	0,00	0,00	0,00	0,00	0,00	0,00
2430	Armários Vesteirais - Compato por 2		2014	2.875,90	2.875,90	8	0,00	2.136,94	0,00	0,00	0,00	0,00	0,00	0,00	0,00	0,00
2430	Armário de Apoio ao Altar em Fala		2014	121,88	121,88	8	0,00	91,44	0,00	0,00	0,00	0,00	0,00	0,00	0,00	0,00
2430	Roupeiro em Fala		2014	222,11	222,11	8	0,00	166,56	0,00	0,00	0,00	0,00	0,00	0,00	0,00	0,00
2430	Armário em Madeira até ao Tecto		2014	708,50	708,50	8	0,00	531,36	0,00	0,00	0,00	0,00	0,00	0,00	0,00	0,00
2430	Preleiras		2015	633,85	633,85	8	0,00	396,15	0,00	0,00	0,00	0,00	0,00	0,00	0,00	0,00
2430	Cadeiras c/Rodas Compact		2016	1.497,60	1.497,60	8	0,00	748,80	0,00	0,00	0,00	0,00	0,00	0,00	0,00	0,00
2430	Lempas e Atoalhados		2016	1.422,49	1.422,49	8	0,00	711,24	0,00	0,00	0,00	0,00	0,00	0,00	0,00	0,00
2430	Mobiliário Diverso		2016	22.751,21	22.751,21	8	0,00	11.375,60	0,00	0,00	0,00	0,00	0,00	0,00	0,00	0,00
2430	Mobiliário Diverso		2016	1.740,00	1.740,00	8	0,00	870,00	0,00	0,00	0,00	0,00	0,00	0,00	0,00	0,00
2430	Pupilo de Acrílico		2017	820,10	820,10	8	0,00	307,53	0,00	0,00	0,00	0,00	0,00	0,00	0,00	0,00
2430	Estantes - Posto Farmacêutico de Fumas		2017	1.111,00	1.111,00	8	0,00	416,64	0,00	0,00	0,00	0,00	0,00	0,00	0,00	0,00
2430	Mobiliário Diverso - Posto Farmacêutico de Fumas		2017	22.292,16	22.292,16	8	0,00	8.359,56	0,00	0,00	0,00	0,00	0,00	0,00	0,00	0,00
2430	Armaso de Medicamentos		2017	834,94	834,94	8	0,00	313,11	0,00	0,00	0,00	0,00	0,00	0,00	0,00	0,00
2430	Armaso Blast		2017	4.523,50	4.523,50	8	0,00	1.696,32	0,00	0,00	0,00	0,00	0,00	0,00	0,00	0,00
2430	Cadeirairo Costa Média c/ Braços		2014	885,21	885,21	8	0,00	663,90	0,00	0,00	0,00	0,00	0,00	0,00	0,00	0,00
2430	Mesa Baixa Quadrada		2014	159,02	159,02	8	0,00	119,28	0,00	0,00	0,00	0,00	0,00	0,00	0,00	0,00
2430	Armário em Madeira de Fala		2014	677,18	677,18	8	0,00	507,90	0,00	0,00	0,00	0,00	0,00	0,00	0,00	0,00
2430	Cama de Casal		2014	1.218,84	1.218,84	8	0,00	914,16	0,00	0,00	0,00	0,00	0,00	0,00	0,00	0,00
2430	Cama Individual		2014	2.173,57	2.173,57	8	0,00	1.630,30	0,00	0,00	0,00	0,00	0,00	0,00	0,00	0,00
2430	Mesa de Cabeceira		2014	1.706,30	1.706,30	8	0,00	1.279,75	0,00	0,00	0,00	0,00	0,00	0,00	0,00	0,00
2430	Cadeira c/Braços		2014	5.605,56	5.605,56	8	0,00	4.204,30	0,00	0,00	0,00	0,00	0,00	0,00	0,00	0,00
TOTAL GERAL OU A TRANSPORTAR.....				5.479.384,52	5.479.684,52	5.913,52	5.939,31	1.931.544,06	0,00	0,00	0,00	0,00	0,00	0,00	0,00	0,00

F3M - Information Systems, SA
SANTA CASA DA MISERICÓRDIA DA POVOAÇÃO
Continua.....

N.º DE IDENTIFICAÇÃO FISCAL
512023573

PERÍODO DE TRIBUTAÇÃO
2020

NATUREZA DOS ACTIVOS:
 ACTIVOS FIXOS TANGÍVEIS
 ACTIVOS INTANGÍVEIS
 ACTIVOS BIOLÓGICOS NÃO CONSUMÍVEIS
 PROPRIEDADES DE INVESTIMENTO

MÉTODO UTILIZADO:
 QUOTAS CONSTANTES
 QUOTAS DECRESCENTES
 OUTRO

MAPA DE REINTEGRAÇÕES E AMORTIZAÇÕES

IRC

MODELO 32

Código de acordo com DR nº 26/2009	(1)	(2)	Data		Activos				Depreciações / amortizações e perdas por imparidade contabilizadas no período	(9)	Gastos fiscais			Perdas por imparidade aceites no período (art. 38º CIRC)	(13)	Taxas perdidas acumuladas	(14)	(15)-(8)-(12)-(13)	Depreciações / amortizações e perdas por imparidade recuperadas no período	
			Início de utilização	Mês	Ano	Valor contabilístico registado	Valor de aquisição ou produção para efeitos fiscais	N.º de anos de utilidade esperada			Depreciações / amortizações e perdas por imparidade no período	Depreciações e amortizações								Taxas perdas
												Taxa %	Taxa Corrida							
2430				2014			4.965,43	4.965,43	8	0,00	0,00	0,00	0,00	0,00	0,00	0,00	0,00	0,00	0,00	
2430				2014			1.949,98	1.949,98	8	0,00	0,00	0,00	0,00	0,00	0,00	0,00	0,00	0,00	0,00	0,00
2430				2014			4.995,56	4.995,56	8	0,00	0,00	0,00	0,00	0,00	0,00	0,00	0,00	0,00	0,00	0,00
2430				2014			3.706,11	3.706,11	8	0,00	0,00	0,00	0,00	0,00	0,00	0,00	0,00	0,00	0,00	0,00
2430				2014			218,00	218,00	8	0,00	0,00	0,00	0,00	0,00	0,00	0,00	0,00	0,00	0,00	0,00
2430				2014			8.243,51	8.243,51	8	0,00	0,00	0,00	0,00	0,00	0,00	0,00	0,00	0,00	0,00	0,00
2430				2014			214,62	214,62	8	0,00	0,00	0,00	0,00	0,00	0,00	0,00	0,00	0,00	0,00	0,00
2430				2014			408,29	408,29	8	0,00	0,00	0,00	0,00	0,00	0,00	0,00	0,00	0,00	0,00	0,00
2430				2017			650,00	650,00	8	0,00	0,00	0,00	0,00	0,00	0,00	0,00	0,00	0,00	0,00	0,00
2430				2017			542,80	542,80	8	0,00	0,00	0,00	0,00	0,00	0,00	0,00	0,00	0,00	0,00	0,00
2430				2018			820,10	820,10	8	0,00	0,00	0,00	0,00	0,00	0,00	0,00	0,00	0,00	0,00	0,00
2430				2019			1.178,05	1.178,05	8	0,00	0,00	0,00	0,00	0,00	0,00	0,00	0,00	0,00	0,00	0,00
2430				2019			5.246,75	5.246,75	8	0,00	0,00	0,00	0,00	0,00	0,00	0,00	0,00	0,00	0,00	0,00
							36.936,08	36.936,08	4	0,00	0,00	0,00	0,00	0,00	0,00	0,00	0,00	0,00	0,00	0,00
2375				2019						9.234,02	0,00	0,00	0,00	0,00	0,00	0,00	0,00	0,00	0,00	0,00
				2016			285,00	285,00	5	57,00	228,00	30,00	0,00	57,00	0,00	0,00	0,00	0,00	0,00	0,00
				2016			529,20	529,20	5	105,84	423,36	20,00	0,00	105,84	0,00	0,00	0,00	0,00	0,00	0,00
				2017			352,82	352,82	5	0,00	211,48	0,00	0,00	0,00	0,00	0,00	0,00	0,00	0,00	0,00
				2017			115,23	115,23	5	0,00	69,15	0,00	0,00	0,00	0,00	0,00	0,00	0,00	0,00	0,00
				2018			2.795,40	2.795,40	5	0,00	1.118,16	0,00	0,00	0,00	0,00	0,00	0,00	0,00	0,00	0,00
				2018			899,97	899,97	5	0,00	359,98	0,00	0,00	0,00	0,00	0,00	0,00	0,00	0,00	0,00
				2018			1.221,89	1.221,89	5	0,00	486,76	0,00	0,00	0,00	0,00	0,00	0,00	0,00	0,00	0,00
				2018			3.593,24	3.593,24	5	0,00	1.437,30	0,00	0,00	0,00	0,00	0,00	0,00	0,00	0,00	0,00
							5.559.250,55	5.559.250,55		6.102,15	1.965.066,82			6.079,26	0,00	0,00	0,00	25,83		0,00

TOTAL GERAL OU A TRANSPORTAR.....

F3M - Information Systems, SA

SANTA CASA DA MISERICÓRDIA DA POVOAÇÃO

Continua.....

N.º DE IDENTIFICAÇÃO FISCAL
512023573

PERÍODO DE TRIBUTAÇÃO
2020

MAPA DE REINTEGRAÇÕES E AMORTIZAÇÕES

MÉTODO UTILIZADO:
 QUOTAS CONSTANTES
 QUOTAS DECRESCENTES
 OUTRO

IRC

MODELO 32

Código de acordo com Tabela anexa ao DR n.º 25/2009	Descrição dos elementos do activo	Data		Activos					Gastos fiscais				Depreciações / amortizações e perdas por imparidade contabilizadas no período	Depreciações / amortizações e perdas por imparidade contabilizadas em períodos anteriores	Depreciações / amortizações e perdas por imparidade não aceites como gastos	Depreciações / amortizações e perdas por imparidade recuperadas no período
		Início de utilização	Ano	Valor contabilístico registado	Valor de aquisição ou produção para efeitos fiscais	N.º de anos de utilidade esperada	Depreciações / amortizações e perdas por imparidade no período	Taxa %	Taxa % corrigida	Limite fiscal do período	Perdas por imparidade aceites no período (art. 38.º CIRC)	Taxas perdas acumuladas				
(1)	(2)	(3)	(4)	(5)	(6)	(7)	(8)	(9)	(10)	(11)	(12)=[10x(8)] ou [(9)-19]x(11)	(13)	(14)	(15)=[8]-[(13)+(14)]	(16)	
2200	Scanner DataLogic Q602430		2018	105,00	105,00	5	0,00	42,00	0,00	0,00	0,00	0,00	0,00	0,00	0,00	
2200	Impressora J7200		2019	464,00	464,00	5	0,00	92,80	0,00	0,00	0,00	0,00	0,00	0,00	0,00	
2200	Scanner DataLogic		2019	630,00	630,00	5	0,00	126,00	0,00	0,00	0,00	0,00	0,00	0,00	0,00	
2240	Panda EndPoint Protection 36m		2018	1.878,32	1.878,32	3	626,24	1.252,08	33,33	0,00	626,04	0,00	0,00	0,20	0,00	
2240	Apple IPAD 32Gb		2018	459,98	459,98	3	153,36	306,62	33,33	0,00	153,31	0,00	0,00	0,05	0,00	
2240	Office 2016		2018	1.476,00	1.476,00	3	492,10	983,90	33,33	0,00	491,95	0,00	0,00	0,15	0,00	
2315	Monitor LCD		2016	114,21	114,21	7	0,00	65,24	0,00	0,00	0,00	0,00	0,00	0,00	0,00	
2315	Projector de Vídeo		2017	1.003,00	1.003,00	7	0,00	429,69	0,00	0,00	0,00	0,00	0,00	0,00	0,00	
2315	Impressora J7200		2019	464,00	464,00	7	0,00	66,26	0,00	0,00	0,00	0,00	0,00	0,00	0,00	
2400	Bloco de 3 Gavetas		2015	155,00	155,00	8	0,00	96,90	0,00	0,00	0,00	0,00	0,00	0,00	0,00	
2400	Armário, Mesa, Cadeira e Bengaleiro		2015	1.184,00	1.184,00	8	0,00	740,00	0,00	0,00	0,00	0,00	0,00	0,00	0,00	
2400	Cadeira L/Braços e Costas de Rede		2016	312,00	312,00	8	0,00	156,00	0,00	0,00	0,00	0,00	0,00	0,00	0,00	
2400	Cadeira Preta - 5km		2016	288,86	288,86	8	0,00	144,44	0,00	0,00	0,00	0,00	0,00	0,00	0,00	
2400	Cadeira Preta - 5km		2016	577,72	577,72	8	0,00	288,86	0,00	0,00	0,00	0,00	0,00	0,00	0,00	
2400	Cadeira Preta - 5km		2016	288,86	288,86	8	0,00	144,44	0,00	0,00	0,00	0,00	0,00	0,00	0,00	
2400	Cadeira Lotus Alta		2016	200,00	200,00	8	0,00	100,00	0,00	0,00	0,00	0,00	0,00	0,00	0,00	
2400	Antena Pedestral Counterpoint		2018	3.615,86	2.615,86	8	0,00	633,96	0,00	0,00	0,00	0,00	0,00	0,00	0,00	
2400	Armário Preto de Carrer Chupa		2020	442,50	442,50	8	55,31	0,00	12,50	0,00	55,31	0,00	0,00	0,00	0,00	
2095	Tablet Alcatel		2019	338,00	338,00	10	0,00	33,80	0,00	0,00	0,00	0,00	0,00	0,00	0,00	
2000	Telemóvel Iphone 6S		2016	231,79	231,79	5	46,35	185,44	20,00	0,00	46,36	0,00	0,00	0,00	0,00	
2200	Telemóvel Teclatone XT 3G		2016	99,99	99,99	5	19,99	80,00	20,00	0,00	20,00	0,00	0,00	0,00	0,00	
2200	Telemóvel Iphone e Samsung Galaxy		2016	708,18	708,18	5	141,62	566,56	20,00	0,00	141,64	0,00	0,00	0,00	0,00	
2200	Máquina de Calcular Citizen cx 12		2016	31,50	31,50	5	6,30	25,20	20,00	0,00	6,30	0,00	0,00	0,00	0,00	
2200	Máquina de Calcular Citizen 350Mp		2016	65,00	65,00	5	13,00	52,00	20,00	0,00	13,00	0,00	0,00	0,00	0,00	
				TOTAL GERAL OU A TRANSPORTAR.....				7.456,42	1.971.229,03		7.630,27	0,00		26,21	0,00	

N.º DE IDENTIFICAÇÃO FISCAL
512023573
PERÍODO DE TRIBUTAÇÃO
2020

MAPA DE REINTEGRAÇÕES E AMORTIZAÇÕES

NATUREZA DOS ACTIVOS:
 ACTIVOS FIXOS TANGÍVEIS
 ACTIVOS INTANGÍVEIS
 ACTIVOS BIOLÓGICOS NÃO CONSUMÍVEIS
 PROPRIEDADES DE INVESTIMENTO

MÉTODO UTILIZADO:
 QUOTAS CONSTANTES
 QUOTAS DECRESCENTES
 OUTRO

IRC

MODELO 32

Código de acordo com o RAR nº 25/2009	(1)	(2)	Data		Activos				Gastos fiscais			Depreciações / amortizações e perdas por imparidade contabilizadas no período	(8)	(9)	Depreciações e amortizações		Perdas por imparidade aceites no período (art. 38º CIRC)	(14)	Depreciações / amortizações e perdas por imparidade não aceites como gastos	(15)=(8)-(12)-(13)	(16)		
			Início de utilização	Mês	Ano	Valor contabilístico registado	Valor de aquisição ou produção para efeitos fiscais	N.º de anos de vida útil esperada	Depreciações / amortizações e perdas por imparidade contabilizadas no período	Depreciações e amortizações aceites em períodos anteriores	Taxa de amortização				Limite fiscal do período								
																(3)						(4)	(5)
2200	Multifunção Brother J5930DW		2016	323,16	323,16	5	64,64	258,52	20,00	0,00	64,63	0,00	0,00	0,01	0,00	0,00	0,00	0,00	0,00	0,00	0,00	0,00	
2240	Computador NB Asus AMD		2018	322,56	322,56	3	107,54	215,02	33,33	0,00	107,51	0,00	0,00	0,03	0,00	0,00	0,00	0,00	0,00	0,00	0,00	0,00	
2240	PC WinPro Disc 3.5		2018	342,19	342,19	3	114,09	228,10	33,33	0,00	114,05	0,00	0,00	0,04	0,00	0,00	0,00	0,00	0,00	0,00	0,00	0,00	
2240	Computador NB EL-6110 4G		2019	1.402,56	1.402,56	3	0,00	467,47	0,00	0,00	0,00	0,00	0,00	0,00	0,00	0,00	0,00	0,00	0,00	0,00	0,00	0,00	
2240	Monitor Hanns 19P		2019	128,70	128,70	3	0,00	42,90	0,00	0,00	0,00	0,00	0,00	0,00	0,00	0,00	0,00	0,00	0,00	0,00	0,00	0,00	
2240	Monitor Asus 21.5 P		2019	133,22	133,22	3	0,00	44,40	0,00	0,00	0,00	0,00	0,00	0,00	0,00	0,00	0,00	0,00	0,00	0,00	0,00	0,00	
2240	Computador Desktop Lenovo M710E		2019	538,00	538,00	3	0,00	179,32	0,00	0,00	0,00	0,00	0,00	0,00	0,00	0,00	0,00	0,00	0,00	0,00	0,00	0,00	
2240	Serviços de Comunicação - Upgrade		2019	1.632,49	1.632,49	3	0,00	544,11	0,00	0,00	0,00	0,00	0,00	0,00	0,00	0,00	0,00	0,00	0,00	0,00	0,00	0,00	
2240	Computador e Disco SSD		2019	591,82	591,82	3	0,00	197,25	0,00	0,00	0,00	0,00	0,00	0,00	0,00	0,00	0,00	0,00	0,00	0,00	0,00	0,00	
2240	Computador e Disco SSD		2019	732,00	732,00	3	0,00	243,98	0,00	0,00	0,00	0,00	0,00	0,00	0,00	0,00	0,00	0,00	0,00	0,00	0,00	0,00	
2240	Servidor SRV Fortune RS-100-E9		2020	949,90	949,90	3	316,60	0,00	33,33	0,00	316,60	0,00	0,00	0,00	0,00	0,00	0,00	0,00	0,00	0,00	0,00	0,00	
2240	Computador Desktop HP 400 G6		2020	558,41	558,41	3	186,12	0,00	33,33	0,00	186,12	0,00	0,00	0,00	0,00	0,00	0,00	0,00	0,00	0,00	0,00	0,00	
2240	Computador Desktop HP PRO G6		2020	1.176,82	1.176,82	3	392,23	0,00	33,33	0,00	392,23	0,00	0,00	0,00	0,00	0,00	0,00	0,00	0,00	0,00	0,00	0,00	
2245	Impressora J7200		2018	464,00	464,00	6	0,00	154,60	0,00	0,00	0,00	0,00	0,00	0,00	0,00	0,00	0,00	0,00	0,00	0,00	0,00	0,00	
2285	Wireless Dual Band Gigabytes AC1200		2018	701,27	701,27	8	0,00	175,32	0,00	0,00	0,00	0,00	0,00	0,00	0,00	0,00	0,00	0,00	0,00	0,00	0,00	0,00	
	Ferramentas e Utensílios																						
2095	Escada Cadeira Elevador		2016	7.250,00	7.250,00	10	0,00	2.900,00	0,00	0,00	0,00	0,00	0,00	0,00	0,00	0,00	0,00	0,00	0,00	0,00	0,00	0,00	
2200	Cortador de Azulejos		2016	254,99	254,99	5	50,99	304,00	20,00	0,00	51,00	0,00	0,00	0,00	0,00	0,00	0,00	0,00	0,00	0,00	0,00	0,00	
2200	Carro Origo		2016	760,88	760,88	5	152,16	608,72	20,00	0,00	152,18	0,00	0,00	0,00	0,00	0,00	0,00	0,00	0,00	0,00	0,00	0,00	
2200	Máquina de Cortar Cabelo		2017	54,00	54,00	5	0,00	32,40	0,00	0,00	0,00	0,00	0,00	0,00	0,00	0,00	0,00	0,00	0,00	0,00	0,00	0,00	
2200	Varinha Mágica 800W		2017	33,26	33,26	5	0,00	19,95	0,00	0,00	0,00	0,00	0,00	0,00	0,00	0,00	0,00	0,00	0,00	0,00	0,00	0,00	
2200	Telemóvel		2018	239,96	239,96	5	0,00	95,98	0,00	0,00	0,00	0,00	0,00	0,00	0,00	0,00	0,00	0,00	0,00	0,00	0,00	0,00	
2200	Telemóvels T-Stampene		2018	239,97	239,97	5	47,99	95,98	20,00	0,00	47,99	0,00	0,00	0,00	0,00	0,00	0,00	0,00	0,00	0,00	0,00	0,00	
2200	Vídeo Porteiro Hit Elixer 875G		2020	239,54	239,54	5	47,91	0,00	20,00	0,00	47,91	0,00	0,00	0,00	0,00	0,00	0,00	0,00	0,00	0,00	0,00	0,00	
	TOTAL GERAL OU A TRANSPORTAR.....			5.502.454,02	5.502.454,02		9.156,69	1.978.437,05			9.110,49		0,00								26,31		0,00

Continua.....

F3M - Information Systems, SA

SANTA CASA DA MISERICÓRDIA DA POVOAÇÃO

Código de acordo com Tabela anexo ao DR n.º 25/2009		Data		Activos		Depreciações / amortizações e perdas por imparidade contabilizadas no período		Depreciações e amortizações em períodos anteriores		Gastos Fiscais			Depreciações / amortizações e perdas por imparidade não aceites como gastos	Depreciações / amortizações e perdas por imparidade recuperadas no período	
										Depreciações / amortizações		Perdas por imparidade aceites no período (art. 38.º CIRC)			Taxas perdas acumuladas
										Valor contabilístico registado	Valor de aquisição ou produção para efeitos fiscais				
(1)	(2)	(3)	(4)	(5)	(6)	(7)	(8)	(9)	(10)	(11)	(12)-(10)+(8) ou (8)-(11) (art. 38.º CIRC)	(13)	(14)	(15)-(9)-(13)-(13)	(16)
2315	Variante Mágica 800W		2017	33,00	33,26	7	0,00	14,13	0,00	0,00	0,00	0,00	0,00	0,00	0,00
	Sem Grupo														
2010	Bens Inovets 4325 Gimo		2018	591.166,63	591.166,63	50	0,00	430.963,53	0,00	0,00	0,00	0,00	0,00	0,00	0,00
2010	Gimo 4315		2018	339.902,90	339.902,90	50	0,00	339.791,65	0,00	0,00	0,00	0,00	0,00	0,00	0,00
2015	Edifícios Invest Gimo		2018	82.368,47	82.368,47	50	0,00	82.368,47	0,00	0,00	0,00	0,00	0,00	0,00	0,00
2015	Gimo EquipTransp		2018	392.536,01	392.536,01	50	0,00	392.536,01	0,00	0,00	0,00	0,00	0,00	0,00	0,00
2015	Gimo 43372		2018	70.419,34	70.419,34	50	0,00	70.419,34	0,00	0,00	0,00	0,00	0,00	0,00	0,00
2015	Gimo 43378		2018	57.409,56	57.409,56	50	0,00	57.409,56	0,00	0,00	0,00	0,00	0,00	0,00	0,00
2245	Gimo 423		2018	975.153,52	975.153,52	6	0,00	975.153,52	0,00	0,00	0,00	0,00	0,00	0,00	0,00
	Elementos de Reduzido Valor														
2015	Termino Obra Beneficiação Farmácia da Povoação		2002	200,00	200,00	1	0,00	73,44	0,00	0,00	0,00	0,00	0,00	0,00	0,00
2200	Telemóveis		2018	239,96	239,96	1	0,00	239,96	0,00	0,00	0,00	0,00	0,00	0,00	0,00
2200	Telemóvel 2019G - Alcatel		2020	39,90	39,90	1	39,90	0,00	100,00	0,00	39,90	0,00	0,00	0,00	0,00
2015	Projeto Beneficiação Edifício Farmácia da Povoação		2001	523,74	523,74	1	0,00	202,92	0,00	0,00	0,00	0,00	0,00	0,00	0,00
	Bens adquiridos em estado de uso														
1570	Carro Articulado		2017	750,00	750,00	4	187,50	562,50	25,00	0,00	187,50	0,00	0,00	0,00	0,00
2015	Casa da Lomba do Pomar		2005	1.276,41	1.276,41	50	0,00	382,95	0,00	0,00	0,00	0,00	0,00	0,00	0,00
2375	Reparação Viatura Ford Transst 70-PD-37		2020	10.050,56	10.050,56	4	2.512,64	0,00	25,00	0,00	2.512,64	0,00	0,00	0,00	0,00
	TOTAL GERAL OU A TRANSPORTAR.....			8.114.524,02	8.114.511,29		11.876,73	4.328.555,03			11.850,53	0,00	26,31	0,00	0,00

N.º DE IDENTIFICAÇÃO FISCAL

512023573

PERÍODO DE TRIBUTAÇÃO

2020

MAPA DE REINTEGRAÇÕES E AMORTIZAÇÕES

NATUREZA DOS ACTIVOS:
 ACTIVOS FIXOS TANGÍVEIS
 ACTIVOS INTANGÍVEIS
 ACTIVOS BIOLÓGICOS NÃO CONSUMÍVEIS
 PROPRIEDADES DE INVESTIMENTO

MÉTODO UTILIZADO:
 QUOTAS CONSTANTES
 QUOTAS DECRESCENTES
 OUTRO

IRC

MODELO 32

Código de acordo com DR n.º 25/2009	(1)	(2)	Data		Activos				Gastos fiscais				Depreciações / amortizações e perdas por imparidade contabilizadas no período	Depreciações / amortizações e perdas por imparidade não aceites como gastos	Depreciações / amortizações e perdas por imparidade recuperadas no período			
			Início de utilização	Mês	Ano	Valor contabilístico registado	Valor de aquisição ou produção para efeitos fiscais	N.º de unidades esperadas	Depreciações / amortizações e perdas por imparidade contabilizadas no período	Depreciações e amortizações aceites em períodos anteriores	Depreciações e amortizações					Perdas por imparidade aceites no período (art. 38º CIRC)	Taxas perdas acumuladas	
											Taxa de Correção	Junta fiscal do período						(10)
				(5)	(6)	(7)	(8)	(9)	(10)	(11)	(12) - [(10x6)] ou [(6)-(10)x(11)]	(13)	(14)	(15) - [(13)-(14)]	(16)			
	Sem Grupo			5.371,53	5.371,53	50	0,00	5.371,53	0,00	0,00	0,00	0,00	0,00	0,00	0,00			
	2015	gino 442		5.371,53	5.371,53		0,00	5.371,53	0,00	0,00	0,00	0,00	0,00	0,00	0,00			
TOTAL GERAL OU A TRANSPORTAR.....													0,00	5.371,53	5.371,53	0,00	0,00	0,00

F3M - Information Systems, SA

SANTA CASA DA MISERICÓRDIA DA POVOAÇÃO

2020

PRESTAÇÃO DE CONTAS DA GERÊNCIA

CERTIFICAÇÃO LEGAL DE CONTAS

CERTIFICAÇÃO LEGAL DAS CONTAS



RELATO SOBRE A AUDITORIA DAS DEMONSTRAÇÕES FINANCEIRAS

Opinião

Auditámos as demonstrações financeiras anexas de **SANTA CASA DA MISERICÓRDIA DA POVOAÇÃO** (a Entidade), que compreendem o balanço em 31 de dezembro de 2020 (que evidencia um total de 5.528.916 euros e um total de fundos patrimoniais de 4.934.952 euros, incluindo um resultado líquido negativo de 96.814 euros), a demonstração dos resultados por naturezas, a demonstração das alterações nos fundos patrimoniais, a demonstração de fluxos de caixa relativas ao ano findo naquela data, e o anexo às demonstrações financeiras que incluem um resumo das políticas contabilísticas significativas.

Em nossa opinião, as demonstrações financeiras anexas estão preparadas, em todos os aspetos materiais, de acordo com a Norma Contabilística e de Relato Financeiro para Entidades do Setor Não Lucrativo adotada em Portugal através do Sistema de Normalização Contabilística.

Bases para a opinião

A nossa auditoria foi efetuada de acordo com as Normas Internacionais de Auditoria (ISA) e demais normas e orientações técnicas e éticas da Ordem dos Revisores Oficiais de Contas. As nossas responsabilidades nos termos dessas normas estão descritas na secção "Responsabilidades do auditor pela auditoria das demonstrações financeiras" abaixo. Somos independentes da Entidade nos termos da lei e cumprimos os demais requisitos éticos nos termos do código de ética da Ordem dos Revisores Oficiais de Contas.

Estamos convictos de que a prova de auditoria que obtivemos é suficiente e apropriada para proporcionar uma base para a nossa opinião.



Ênfase

Em Março de 2020 foi declarada pela Organização Mundial de Saúde a pandemia resultante da disseminação da nova doença (“COVID-19”). Em resultado, conforme mencionado na nota 27 do anexo às demonstrações financeiras, a Entidade tem vindo a implementar, como no exercício anterior, um plano de contingência para aumentar as condições de proteção de todos os colaboradores, de modo a garantir a sua atividade. Embora nesta data não seja possível determinar a extensão e severidade dos impactos desta situação, o órgão de gestão considera que existem condições para considerar adequado o uso do pressuposto da continuidade das operações.

Neste termos e dado que não houve alteração de circunstâncias, mantêm-se os pressupostos de facto que levaram à apresentação da atual ênfase.

A nossa opinião não é modificada em relação a esta matéria

Responsabilidades do órgão de gestão e do órgão de fiscalização pelas demonstrações financeiras

O órgão de gestão é responsável pela:

- preparação de demonstrações financeiras de acordo com a Norma Contabilística e de Relato Financeiro para Entidades do Setor Não Lucrativo adotada em Portugal através do Sistema de Normalização Contabilística;
- elaboração do relatório de gestão nos termos legais e regulamentares aplicáveis;
- criação e manutenção de um sistema de controlo interno apropriado para permitir a preparação de demonstrações financeiras isentas de distorção material devida a fraude ou erro;
- adoção de políticas e critérios contabilísticos adequados nas circunstâncias; e
- avaliação da capacidade da Entidade de se manter em continuidade, divulgando, quando aplicável, as matérias que possam suscitar dúvidas significativas sobre a continuidade das atividades.

O órgão de fiscalização é responsável pela supervisão do processo de preparação e divulgação da informação financeira da Entidade.



Responsabilidades do auditor pela auditoria das demonstrações financeiras

A nossa responsabilidade consiste em obter segurança razoável sobre se as demonstrações financeiras como um todo estão isentas de distorções materiais devido a fraude ou erro, e emitir um relatório onde conste a nossa opinião. Segurança razoável é um nível elevado de segurança mas não é uma garantia de que uma auditoria executada de acordo com as ISA detetará sempre uma distorção material quando exista. As distorções podem ter origem em fraude ou erro e são consideradas materiais se, isoladas ou conjuntamente, se possa razoavelmente esperar que influenciem decisões económicas dos utilizadores tomadas com base nessas demonstrações financeiras.

Como parte de uma auditoria de acordo com as ISA, fazemos julgamentos profissionais e mantemos ceticismo profissional durante a auditoria e também:

- identificamos e avaliamos os riscos de distorção material das demonstrações financeiras, devido a fraude ou a erro, concebemos e executamos procedimentos de auditoria que respondam a esses riscos, e obtemos prova de auditoria que seja suficiente e apropriada para proporcionar uma base para a nossa opinião. O risco de não detetar uma distorção material devido a fraude é maior do que o risco de não detetar uma distorção material devido a erro, dado que a fraude pode envolver conluio, falsificação, omissões intencionais, falsas declarações ou sobreposição ao controlo interno;
- obtemos uma compreensão do controlo interno relevante para a auditoria com o objetivo de conceber procedimentos de auditoria que sejam apropriados nas circunstâncias, mas não para expressar uma opinião sobre a eficácia do controlo interno da Entidade;
- avaliamos a adequação das políticas contabilísticas usadas e a razoabilidade das estimativas contabilísticas e respetivas divulgações feitas pelo órgão de gestão de acordo com a Norma Contabilística e de Relato Financeiro para Entidades do Setor Não Lucrativo adotada em Portugal através do Sistema de Normalização Contabilística;
- concluimos sobre a apropriação do uso, pelo órgão de gestão, do pressuposto da continuidade e, com base na prova de auditoria obtida, se existe qualquer incerteza material relacionada com acontecimentos ou condições que possam suscitar dúvidas significativas sobre a capacidade da Entidade para dar continuidade às suas atividades. Se concluirmos que existe uma incerteza material, devemos chamar a atenção no nosso relatório para as divulgações relacionadas incluídas nas demonstrações financeiras ou, caso essas divulgações não sejam adequadas, modificar a nossa opinião. As nossas conclusões são baseadas na prova de auditoria obtida até à data do nosso relatório. Porém, acontecimentos ou condições futuras podem levar a que a Entidade descontinue as suas atividades;

Sócios

Duarte Félix Tavares Giesta (ROC nº 520)
Catarina Isabel Furtado Pacheco (ROC nº 1365)

- avaliamos a apresentação, estrutura e conteúdo global das demonstrações financeiras, incluindo as divulgações, nos termos da Norma Contabilística e de Relato Financeiro para Entidades do Setor Não Lucrativo adotada em Portugal através do Sistema de Normalização Contabilística; e
- comunicamos com os encarregados da governação, entre outros assuntos, o âmbito e o calendário planeado da auditoria, e as conclusões significativas da auditoria incluindo qualquer deficiência significativa de controlo interno identificado durante a auditoria.

A nossa responsabilidade inclui ainda a verificação da concordância da informação constante do relatório de gestão com as demonstrações financeiras.

RELATO SOBRE OUTROS REQUISITOS LEGAIS E REGULAMENTARES

Sobre o relatório de gestão

Em nossa opinião, o relatório de gestão foi preparado de acordo com os requisitos legais e regulamentares aplicáveis em vigor e a informação nele constante é coerente com as demonstrações financeiras auditadas, não tendo sido identificadas incorreções materiais.

Ponta Delgada, 5 de Março de 2021



Duarte Giesta & Associado, SROC, Lda.

Representada por:

Catarina Isabel Furtado Pacheco (ROC 1365)