



**Santa Casa da Misericórdia da Povoação**

# **Relatório de Gestão e Prestação de Contas**



**Ano de 2019**



**Índice**

<b>I- Nota introdutória</b>	2
<b>II. A Instituição e as suas atividades</b>	2
1.1 Estrutura Residencial para pessoas idosas (ERPI)	2
1.2 Centro de Dia	15
1.3 Serviço de Apoio Domiciliário	24
1.5. Centro de Atividades Ocupacionais	34
1.6. Centro Acolhimento Temporário	44
2. Outra Ação Social	45
2.1. Banco Alimentar Contra Fome	45
2.2. Liga Portuguesa contra cancro	48
2.3. Refeições escolares em período de férias	48
2.4 Habitação Social	49
2.5 Apoio económico na área da saúde	50
2.6 Outros apoios	52
3. Projetos/Parcerias	52
3.1 Projeto "Caminho à Liberdade"	52
4. Atividade Comercial/predial	57
<b>III- Perspetivas Futuras</b>	58



## **I. Nota introdutória**

Nos termos estatutários, vem a Mesa Administrativa, submeter à apreciação e votação de V. Excia, o Relatório da Gerência de um de janeiro a trinta e um de dezembro de dois mil e dezanove, o fecho de Contas e a Execução Orçamental do mesmo exercício Económico e fiscal.

Este relatório apresenta diversos dados estatísticos e informações de relevo para aferição de qual foi atividade desta Misericórdia durante todo ano de 2019.

## **II – A instituição e as suas atividades**

A Santa Casa da Misericórdia da Povoação continua a desenvolver as suas atividades de âmbito estatutário, tendo como abrangência todo concelho da Povoação.

### **1. Valências Subsidiadas**

As valências subsidiadas são todas aquelas que foram financiadas, através de acordos de cooperação, com o agora extinto Instituto para o Desenvolvimento Social dos Açores, IPRA.

#### **1.1 Estrutura Residencial para Pessoas Idosas (ERPI)**

No decorrer do ano 2019, a Estrutura Residencial para Pessoas Idosas (ERPI) registou a frequência de cinquenta e dois clientes, trinta e sete do sexo feminino e quinze do sexo masculino.

Neste mesmo ano, registou-se o acolhimento de sete clientes e o falecimento de seis.

À data de 31 de dezembro de 2019, a lista de espera contava com trinta e oito solicitações: vinte três residentes no concelho da Povoação e quinze residentes em outros concelhos da ilha.

É de referir que, ao longo deste ano e à semelhança dos anos transatos, a instituição procedeu a acolhimentos, em regime temporário. Sendo assim,

registrou-se o acolhimento de seis clientes: cinco do sexo feminino e um do sexo masculino. O descanso do cuidador informal e os problemas de saúde deste cuidador foram os motivos principais para o referido acolhimento provisório.

O Serviço de Fisioterapia continuou a ser proporcionado aos residentes, em parceria com a "Açorclinica". À data de 31 de dezembro foram abrangidos por este serviço vinte nove clientes, sendo em média realizadas duas sessões semanais com cada um, de acordo com as orientações do médico fisiatra, bem como mediante as patologias e necessidades de cada cliente.

A imobilidade e a falta de motivação para a reabilitação motora continuam a constituir os principais problemas identificados na maioria dos clientes. No entanto, os resultados alcançados têm sido os de retorno à marcha, a melhoria das habilidades na realização das atividades de vida diária, como também uma melhoria na motivação para a participação nas sessões de fisioterapia.



Gráfico 1

Ao analisar o gráfico nº 1 verifica-se que, os clientes residentes na ERPI continuam a ser, predominantemente do sexo feminino, pois cerca de 71% são mulheres e apenas 29% são homens.

*Handwritten signature and mark*

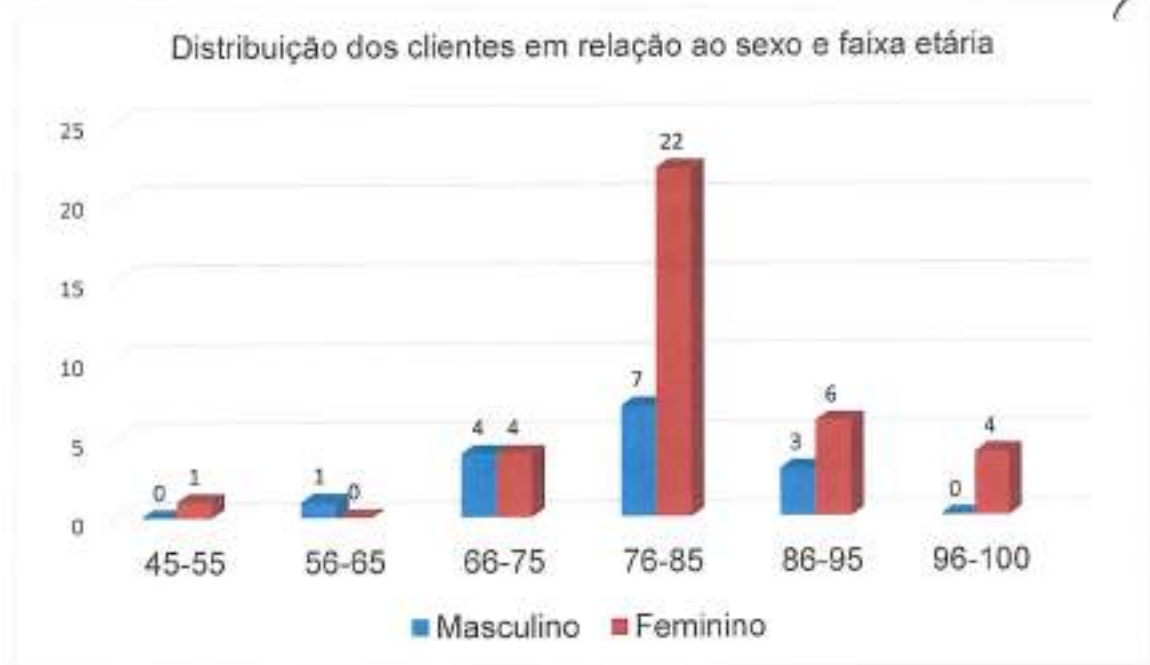


Gráfico 2

A partir da leitura do gráfico nº 2 verifica-se que, a faixa etária predominante dos clientes de ambos os sexos, continua a situar-se nas faixas etárias mais elevadas, ou seja, no escalão etário entre os 76 e os 85 anos de idade.

Perante estes dados verifica-se que, os residentes estão a caminhar para uma 4ª idade, que é considerada a partir dos 85 anos de idade.

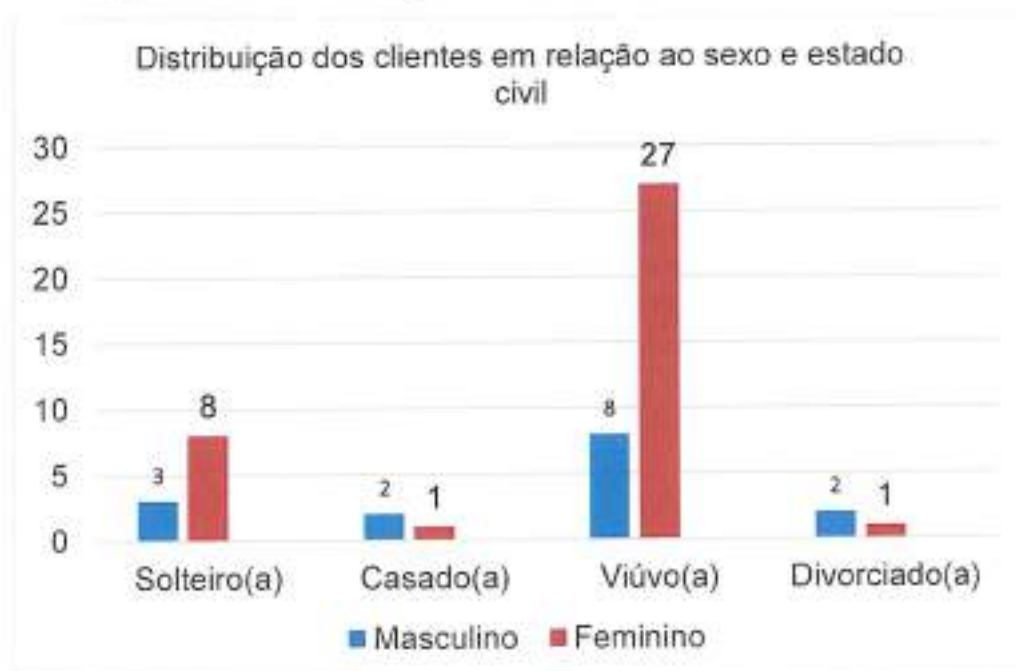


Gráfico 3

No gráfico nº 3 verifica-se que o estado civil de viúvo(a) continua a ser o predominante para os residentes na ERPI. Este dado poderá reforçar a situação de isolamento social em que vivem os idosos, quando acolhidos na Estrutura Residencial.



Gráfico 4

O presente gráfico n.º4 demonstra que os clientes residentes na ERPI são, predominantemente da freguesia da Povoação (24). Seguem-se as freguesias de Nossa Senhora do Remédios (10), Furnas (8) e Ribeira Quente (6). As freguesias de Água Retorta (3) e Faial da Terra (1) continuam a registar um menor número de acolhimentos na ERPI.

*Handwritten signature and number 7*



Gráfico 5

Ao analisar o gráfico 5 verifica-se que, 64% dos clientes residentes na ERPI viviam sozinhos. Este dado vem, mais uma vez, reforçar a situação de isolamento social em que viviam alguns idosos do concelho.

Este gráfico também demonstra que, 36% dos clientes coabitavam com um familiar, que acaba por desempenhar o papel de cuidador informal e principal. Uma outra realidade, e que caracteriza muito o perfil dos cuidadores informais, é o facto de 6% serem os conjugues a desempenharem aquele papel. Assim, estamos perante um cuidador também com uma idade avançada.

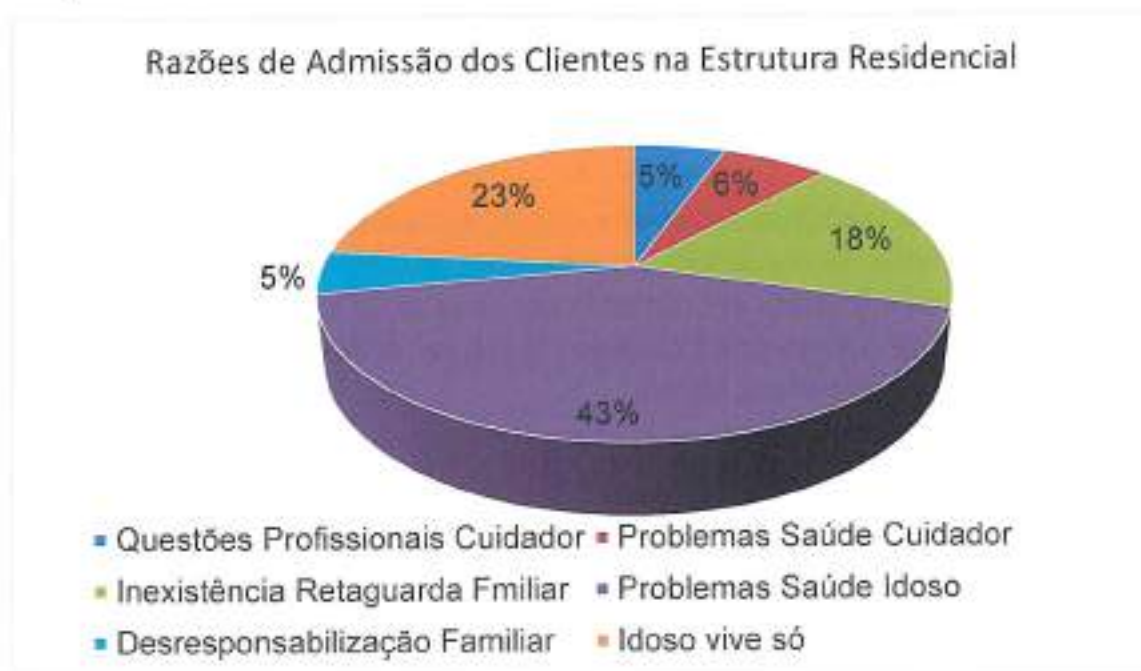


Gráfico 6



A leitura do presente gráfico demonstra que, a razão principal de acolhimento na ERPI tem a ver com os problemas de saúde do cliente. Seguindo-se o facto de viverem sós (23%) e da inexistência de retaguarda familiar (18%).

Esta realidade acaba por colocar muitos idosos numa situação de grande vulnerabilidade social, pois ao necessitarem de uma vigilância/apoio permanente, impossibilita-os de permanecer no seu domicílio.



Gráfico 7

A partir da leitura do gráfico nº 7 verifica-se que, a maior parte dos idosos (34) acolhidos na ERPI, usufruía de outras respostas sociais existentes na instituição, continuando a ser o Serviço de Apoio Domiciliário a resposta mais procurada (33).

Esta realidade demonstra que há a preocupação de manter os idosos no seu domicílio de residência fixa o máximo de tempo possível. Só quando a rede de cuidados formais, em conjunto com a rede de cuidados informais não forem capazes de assegurar os cuidados é que se parte para o acolhimento em ERPI (desde que haja vaga, claro!).

*Handwritten signature and date: 17*

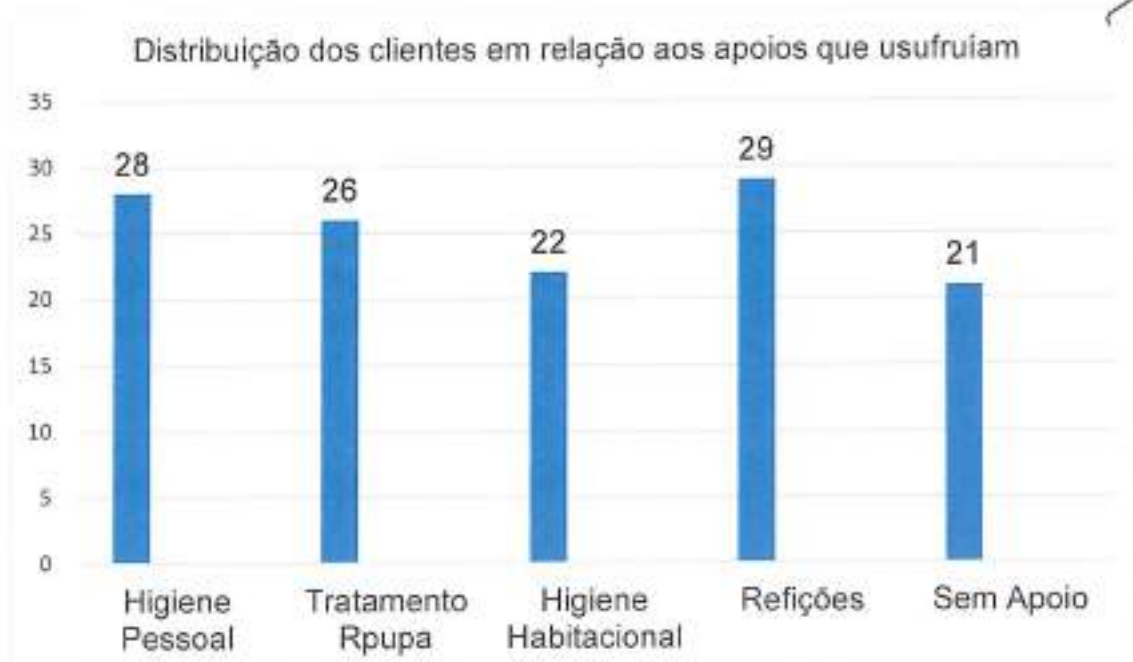


Gráfico 8

O gráfico nº 8 demonstra, mais uma vez, que a instituição procura sempre satisfazer as necessidades básicas dos seus clientes no domicilio, bem como auxiliá-los nas atividades de vida diária, com o intuito de manter o idoso no seu domicilio e /ou junto da família/comunidade o mais tempo possível.



Gráfico 9

A partir da leitura do presente gráfico nº 9 verifica-se que a maior parte dos residentes (94%) apresenta uma determinada dependência, e que apenas 6% são independentes.

Esta situação demonstra a necessidade da instituição possuir recursos humanos com formação específica na área, bem como de produtos de apoio que possam facilitar o ato de cuidar. Pois, estamos perante uma realidade que exige de todos os colaboradores um acompanhamento/vigilância constante.

Distribuição dos clientes em relação aos produtos de apoio



Gráfico 10

Ao analisar o gráfico nº 10 verifica-se que 99% dos clientes residentes na ERPI utiliza um ou mais produtos de apoio, não só no auxílio da marcha, como também no apoio às atividades de vida diária e na sua segurança/conforto. Este cenário revela que, estamos perante um grupo de clientes que apresenta uma condição de saúde e física que exige, cada vez mais que a instituição esteja equipada de um conjunto de produtos de apoio, que possam proporcionar um bem-estar aos clientes, bem como minimizar o esforço físico por parte dos colaboradores na prestação dos cuidados.

*Handwritten signature and date: 27/7*



Gráfico 11

Ao analisar o presente gráfico n.º11 verifica-se que apenas 7% dos residentes na ERPI não necessita do auxílio na marcha. Pois, é relevante o facto de 90% dos clientes necessitarem de ajuda na sua deslocação, quer seja através da utilização de um produto de apoio (79%), quer com o apoio de 3ª pessoa (11%).

Estes dados reforçam, mais uma vez a situação de grande dependência que muitos clientes apresentam.



Gráfico 12

Ao analisar o gráfico nº 12 verifica-se que, uma grande percentagem (56%) dos residentes necessita de ajuda na alimentação. No entanto, continua a existir a preocupação em incentivar os clientes a realizarem esta tarefa, tendo sempre em conta a sua condição física e mental.



Gráfico 13

No gráfico nº 13 verifica-se que, apenas 4% dos clientes residentes na ERPI não necessita de apoio na realização dos seus cuidados de higiene pessoal. Sendo assim, esta tarefa continua a constituir a atividade de vida diária, em que os clientes apresentam mais dificuldade em executar, quer o banho parcial, quer o banho geral.

*Handwritten signature and initials*

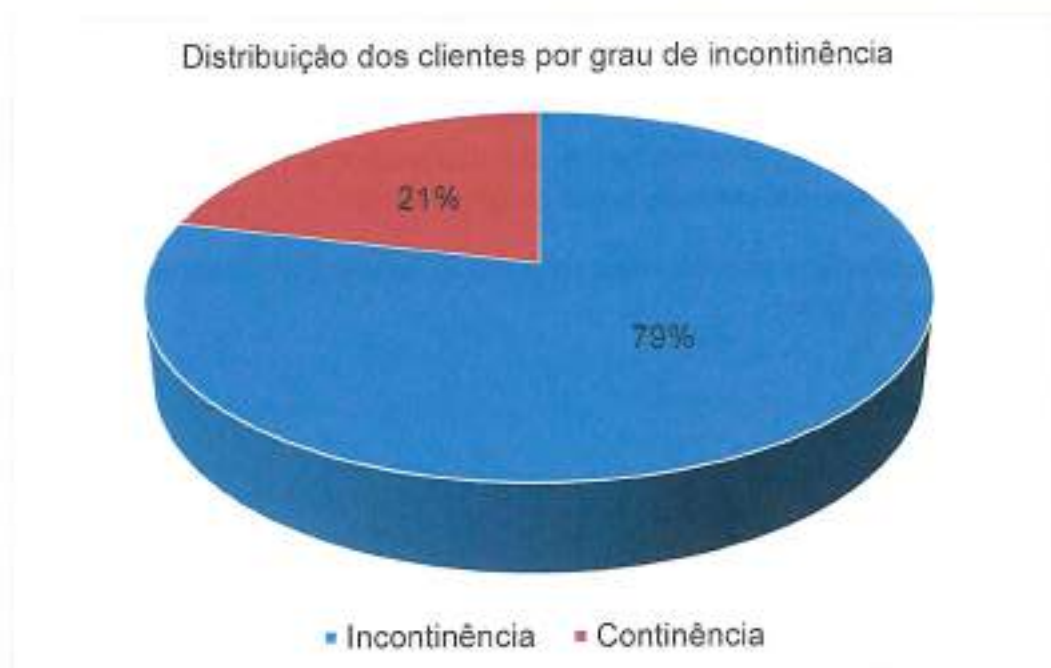


Gráfico 14

O presente gráfico demonstra que, 79% dos residentes sofre de incontinência. Este dado reforça, mais uma vez, a necessidade de um assíduo apoio por parte dos colaboradores, bem como de vigilância.



Gráfico 15

Ao analisar o gráfico nº 15 verifica-se que, mais da metade (62%) dos residentes afigere o complemento por dependência (acréscimo económico na pensão por necessitarem de apoio de 3ª pessoa).

Esta situação reforça, mais uma vez, o estado de dependência dos clientes residentes na ERPI.



Gráfico 16

Ao analisar o gráfico nº 16, verifica-se que os clientes apresentam um conjunto de patologias bastante incapacitantes. Estas patologias contribuem, em muitos casos, para a limitação física e mental de muitos clientes e para a necessidade dos cuidados médicos e de enfermagem, de uma forma bastante assídua.

Distribuição dos clientes pelos seus rendimentos

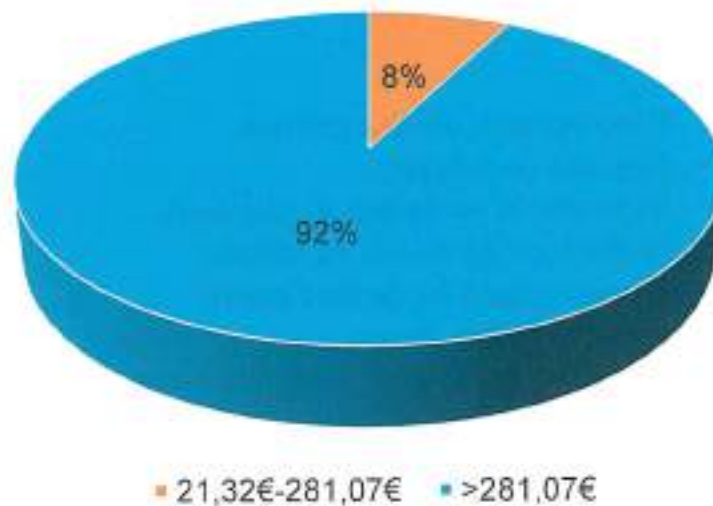


Gráfico 17

Ao analisar o gráfico nº 17 verifica-se que a maioria (92%) dos residentes na ERPI apresenta um rendimento superior a 281,07€.

Distribuição dos clientes em relação à comparticipação

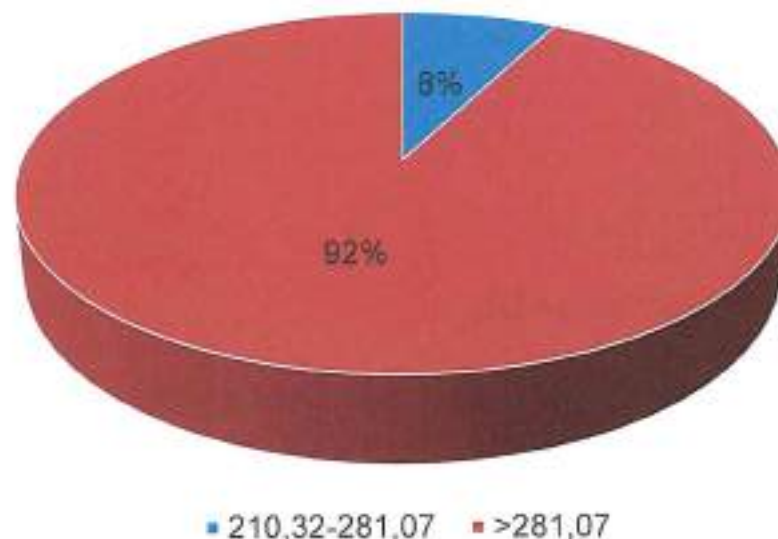


Gráfico 18

Ao analisar o gráfico nº 17, verifica-se que a maioria (92%) dos clientes residentes na ERPI apresenta uma mensalidade que se situa no escalão superior a 281,07€. Apesar desta evidência, as mensalidades pagas estão muito aquém do custo real que cada residente representa para a Instituição.



Principais atividades participadas pelos clientes da ERPI:

Os residentes na ERPI participaram em várias atividades lúdicas/recreativas:

- Comemoração do Dia de Reis;
- Convívio de Amigos;
- Participação no desfile de Carnaval;
- Comemoração do Dia da Mulher;
- Comemoração do dia da Família;
- Realização dos "maios";
- Participação na procissão das velas e recitação do terço para comemorar o dia de Nossa Senhora de Fátima;
- Ida ao Santuária do senhor Santo Cristo dos Milagres;
- Comemoração do Espírito Santo, com a ornamentação do altar;
- Realização piqueniques e passeios no período de Verão;
- Participação no convívio de comemoração do Dia do Idoso;
- Organização no concurso de arranjos de São Martinho;
- Participação na festa de Natal da instituição;
- Participação no almoço/convívio de Natal.

## 1.2 Centro de Dia

No decorrer do ano de 2019 esta valência foi frequentada por dez clientes, sendo dois do sexo masculino e oito do sexo feminino, com idades compreendidas entre os 66 e os 95 anos de idade.

Neste mesmo ano registou-se a admissão de três clientes e o falecimento de um.

Em 31 de Dezembro de 2019, a capacidade instalada e protocolada com o ISSA encontrava-se esgotada. Isto é, o centro de dia tinha a sua capacidade máxima toda ocupada por clientes regulares.

*Handwritten signature*



Gráfico 19

O presente gráfico demonstra que, a maior parte dos clientes que frequenta o Centro de Dia, continua a ser do sexo feminino. Pois 80% são mulheres e apenas 20% são homens.

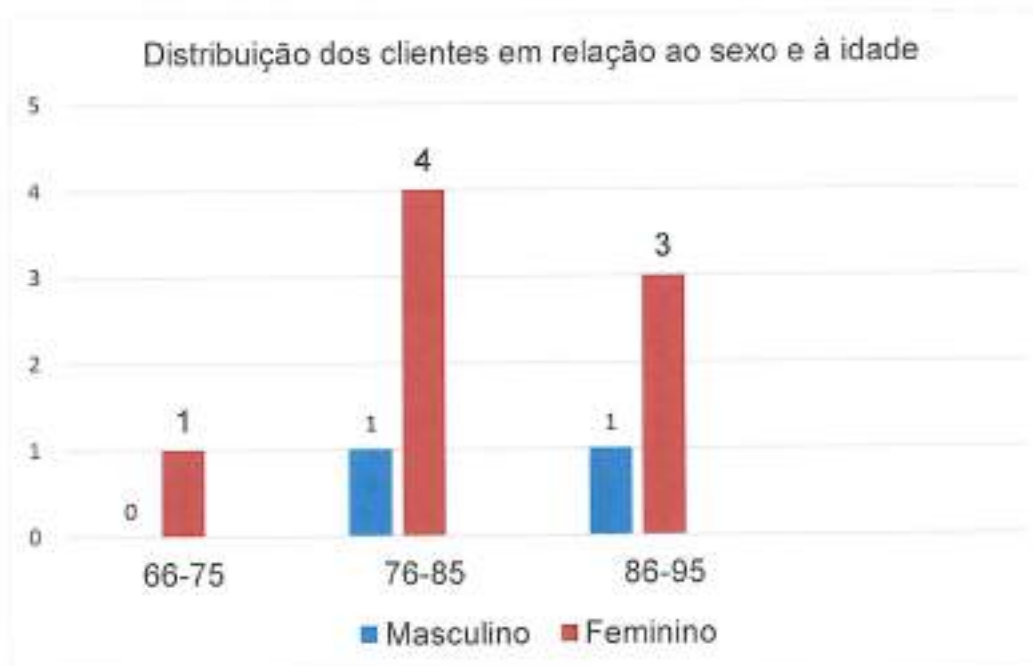


Gráfico 20

Ao analisar o gráfico nº 20, verifica-se que a idade predominante dos clientes que frequentam esta resposta social situa-se nas faixas etárias mais elevadas, 76-85 e 86-95 anos de idade.

Isto significa que estamos perante idosos com uma idade bastante avançada, exigindo muitas vezes a necessidade de apoio nas várias atividades de vida diária.



Gráfico 21

O presente gráfico nº 21 demonstra que, os clientes do sexo feminino são predominantemente viúvas, enquanto os clientes do sexo masculino, distribuem-se de igual número pelo estado civil de divorciado e de casado.



Gráfico 22



O gráfico nº 22 demonstra que, a maior parte dos clientes que frequenta o Centro de Dia são residentes na freguesia da Povoação (6), seguindo-se as freguesias de Nossa Senhora dos Remédios (3) e das Furnas (1).



Gráfico 23

Ao analisar o gráfico nº 23, verifica-se que os problemas de saúde do idoso e as questões profissionais dos cuidadores continuam a ser as razões principais de admissão nesta valência.

As questões profissionais do cuidador (33%), bem como o descanso do cuidador (13%) demonstram a relevância da existência desta resposta social, na medida em que está a permitir que o cuidador informal possa conciliar a sua vida profissional com a tarefa de cuidador, bem como permitir que este cuidador possa descansar desta árdua tarefa.



Gráfico 24

A partir da leitura do presente gráfico nº 24 verifica-se que, a maior parte (70%) dos clientes que frequenta o Centro de Dia vive com um familiar, no entanto é relevante o facto de 28% viver só.



Gráfico 25

O presente gráfico nº 25 demonstra que, o Centro de Dia garante não só a prestação dos cuidados básicos, mas também proporciona atividades

*Handwritten signature and number 1*

recreativas que permitem o convívio e momentos de boa disposição a todos os clientes.

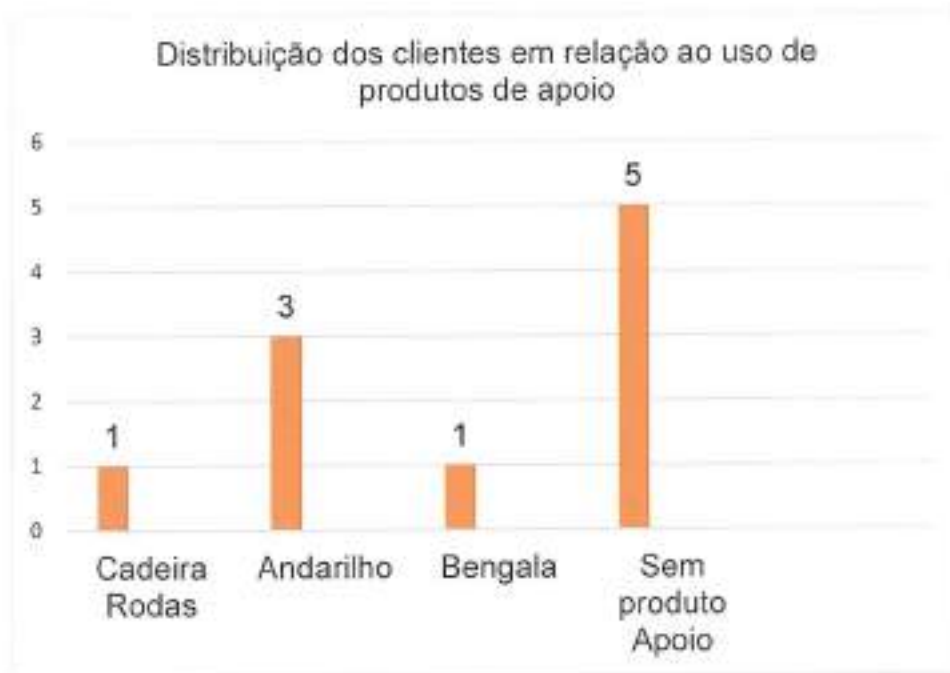


Gráfico 26

Ao analisar o gráfico 26 verifica-se que metade dos clientes necessita de usar um determinado produto de apoio no momento da marcha e a outra metade não faz uso de qualquer produto de apoio. No entanto, destes últimos, quatro necessitam do apoio de 3ª pessoa para realizar a sua marcha em segurança.



Gráfico 27

Ao analisar o gráfico nº 27 verifica-se que, apesar da maioria (90%) dos clientes desta resposta social não necessitar de apoio nesta tarefa, cerca de 10% necessita do auxílio dos colaboradores para a realizar.

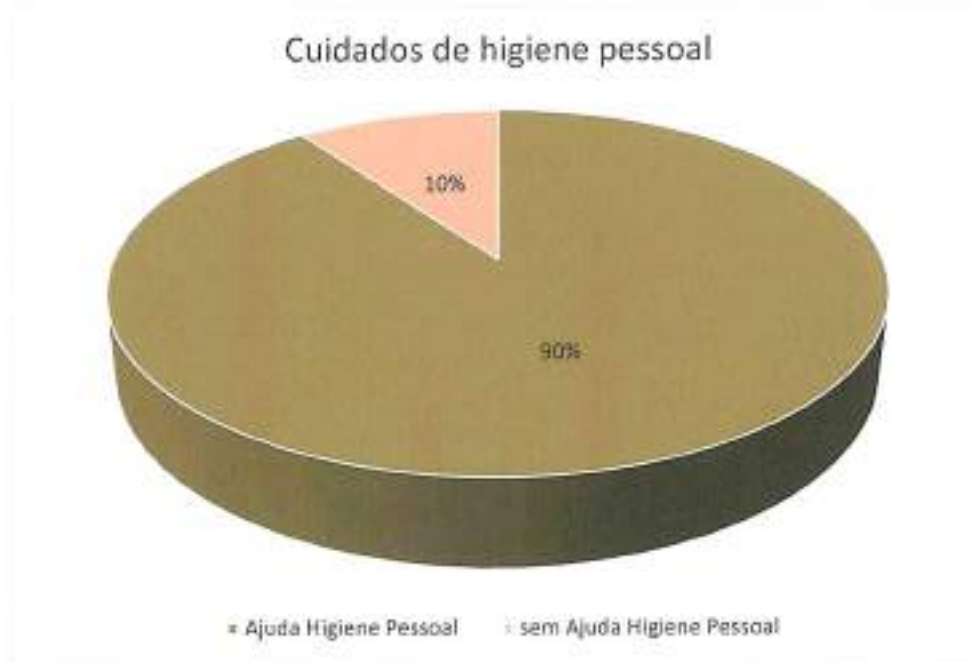


Gráfico 28

No gráfico nº 28, verifica-se que a maioria (90%) dos clientes do Centro de Dia necessita de ajuda na realização dos cuidados de higiene pessoal. Este dado reforça que estamos perante um grupo de clientes cada vez mais dependente.



Gráfico 29



O presente gráfico nº 29 demonstra que, a maioria (64%) apresenta a necessidade de usar fralda. Este dado reforça, uma vez mais, que estamos perante um grupo de clientes que exige cuidados específicos.



Gráfico 30

Ao analisar o gráfico nº 30 verifica-se que, a maioria (70%) dos clientes do Centro de Dia auferem o complemento de 3ª pessoa (acréscimo económico na sua pensão por necessitarem de apoio de 3ª pessoa).

Distribuição dos clientes em relação aos rendimentos que auferem

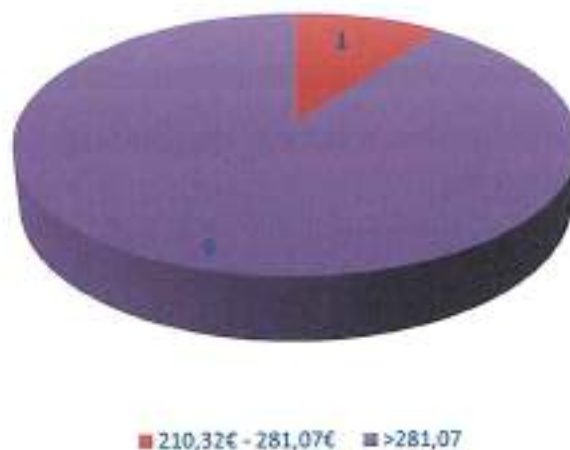


Gráfico 31



Ao analisar o gráfico nº 31 verifica-se que, o valor dos rendimentos da maioria (9) dos clientes que frequenta o Centro de Dia situa-se no escalão superior. Contudo, não quer dizer que tenham elevados rendimentos. Utilizamos o escalão da pensão do regime não contributivo, daí parecer que quase todos clientes auferem elevados rendimentos, o que não corresponde à verdade.



Gráfico 32

O presente gráfico nº 32 demonstra que, os valores das mensalidades pagas pelos clientes continuam a situar-se predominantemente nos escalões mais elevados.

#### **Principais atividades participadas pelos clientes do Centro de Dia:**

Os clientes que frequentam esta valência participam em todas as atividades organizadas pela instituição.

L  
S  
7

### 1.3 Serviço de Apoio Domiciliário

Ao longo de 2019, o Serviço de Apoio Domiciliário prestou apoio a noventa indivíduos e suas famílias que, por diversas razões, necessitaram de ajuda na satisfação das suas necessidades básicas e atividades da vida diária. Comparativamente ao ano anterior, este serviço deu resposta a mais cinco indivíduos, através da criação de um plano de cuidados individualizado, mediante as necessidades de cada cliente.

Ao longo do ano, verificou-se a admissão de vinte e dois clientes e a desistência de vinte e sete. Destes vinte e sete clientes, faleceram nove e seis foram admitidos na ERPI da instituição.

O fornecimento de refeições ao domicílio continua a ser uma resposta muito importante para o bem-estar de muitos clientes. Na maior parte dos casos os beneficiários não têm a capacidade física nem mental de confeccionar as suas refeições, no entanto, em muitos casos a refeição vem também melhorar os hábitos alimentares de muitos doentes que necessitam de dietas específicas. Por isso, todas as refeições são confeccionadas sob a orientação de uma nutricionista e de acordo com os problemas de saúde de cada cliente. Assim, durante o ano foram fornecidas refeições ao domicílio a sessenta indivíduos, registando-se a admissão de catorze beneficiários.



Gráfico 33

Ao analisar o gráfico 33, verifica-se que 60%, ou seja 54 dos clientes do SAD são do sexo feminino, enquanto que 40%, o que corresponde a 36 idosos, são do sexo masculino.

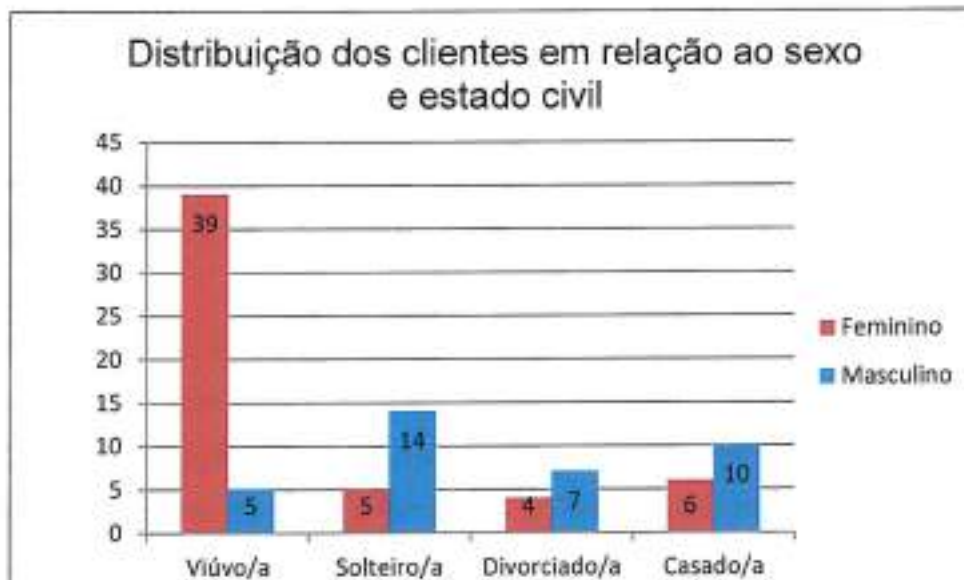


Gráfico 34

O presente gráfico demonstra que os clientes do sexo feminino são, predominantemente viúvas, enquanto que nos clientes do sexo masculino a maior parte são solteiros.

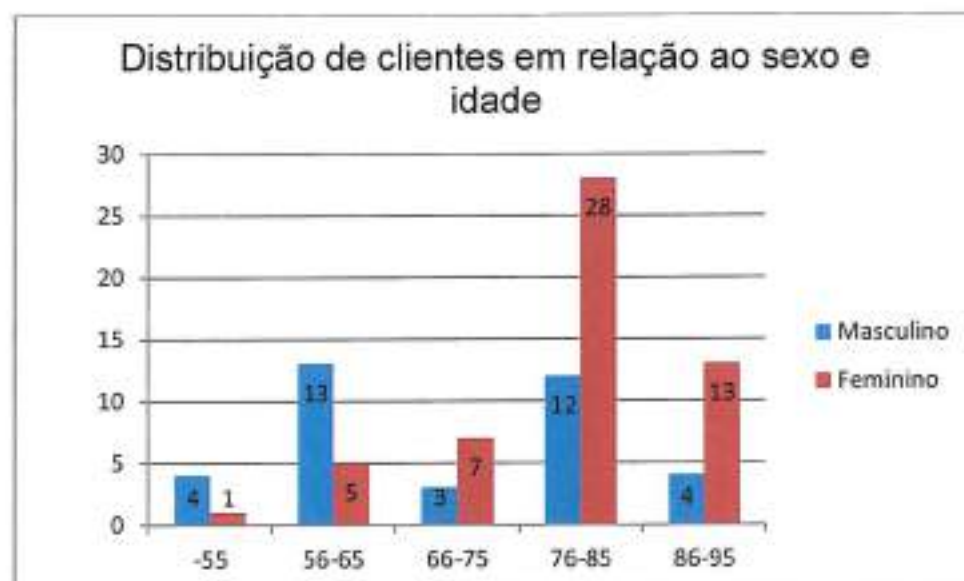


Gráfico 35

A partir da leitura do presente gráfico verifica-se que a maior parte dos clientes do Apoio Domiciliário do sexo feminino, apresentam idades que se situam, nas faixas etárias dos 76-85 anos de idade. No que diz respeito ao sexo masculino o maior número de clientes está situado entre os 56-65 anos e 76-85 anos de idade.

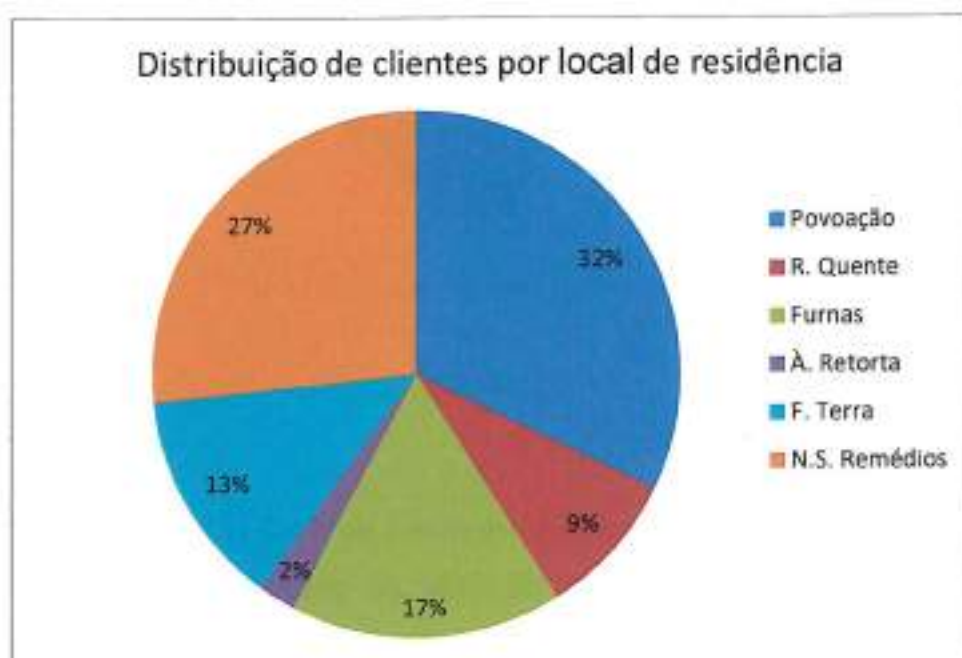


Gráfico 36

Ao analisar o gráfico 36, verifica-se que, as freguesias de Povoação, e Nossa Senhora dos Remédios são as que mais usufruem do Serviço de Apoio ao Domicílio com 59% dos clientes. Segue-se a freguesia de Furnas (17%) e do Faial da Terra (13%). A Ribeira Quente e Agua Retorta continuam a apresentar uma menor intervenção deste Serviço, uma tendência que tem se verificado ao longo dos anos.



Gráfico 37

Quase metade dos idosos que usufruem de SAD (42) residem sozinhos. Este número é preocupante, por se tratar de pessoas doentes, com idade avançada, sem retaguarda familiar e que dependem deste serviço para assegurar as suas necessidades básicas.

A partir da análise do gráfico 37, verifica-se que quarenta e oito clientes que beneficiam do apoio domiciliário vivem acompanhados. No entanto, um grande número destes clientes vive com o cônjuge que, por ser idoso, apresenta muitas vezes dificuldades em desempenhar o papel de cuidador por também sofrer de problemas de saúde.



Gráfico 38

Ao analisar o gráfico 38, e à semelhança dos anos anteriores, verifica-se que os problemas de saúde dos clientes constituem a principal razão de admissão no apoio domiciliário.

A existência de um idoso dependente no seio da família exige cada vez mais um esforço físico e mental por parte dos familiares e cuidadores, daí que o apoio domiciliário tem colaborado na prestação dos cuidados básicos aos idosos, já que muitas das vezes há uma incapacidade física por parte dos cuidadores. O Serviço de Apoio Domiciliário vem colmatar as falhas existentes e ajuda a criar melhores condições de vida a muitos indivíduos que se encontram desprotegidos.



Gráfico 39

A partir da leitura do gráfico 39 e segundo a escala de Barthel, verifica-se que 53%, o que corresponde a quarenta e oito indivíduos apresentam algum grau de dependência. Na maior parte deles, há necessidade de apoio na execução da maior parte das atividades de vida diária.

Os restantes 47%, o que corresponde a quarenta e dois clientes, encontram-se numa situação de autonomia. Estes clientes necessitam de algum apoio, especialmente nos serviços de higiene habitacional e no tratamento de roupa. Serviços geralmente prestados uma vez por semana.

*Handwritten signature*

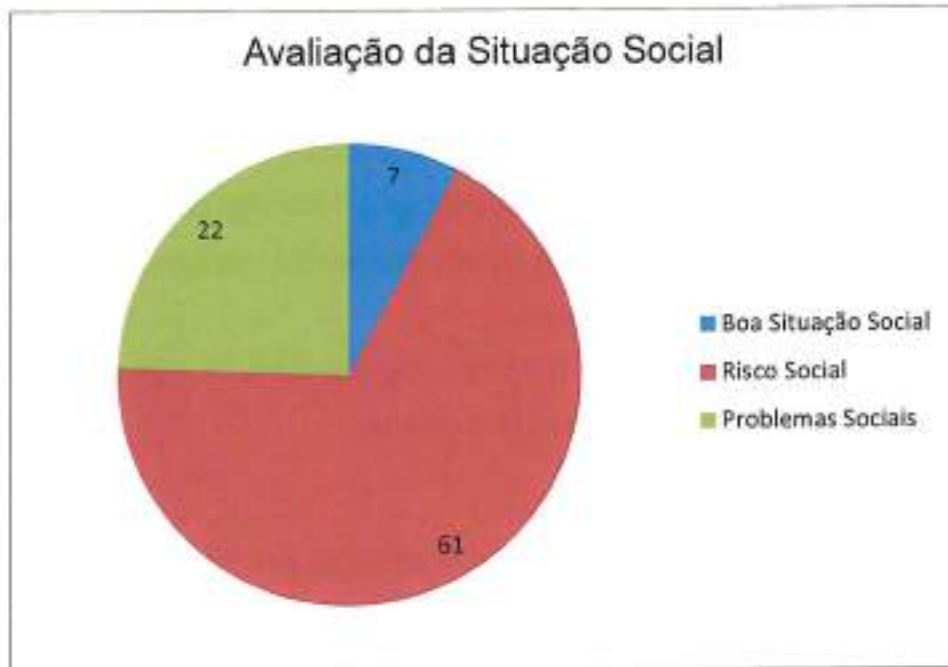


Gráfico 40

Ao analisar o gráfico 40, verifica-se que, segundo a escala de Gijon, a maior parte dos clientes encontram-se em risco social ou problemas sociais. Esta escala é utilizada para fazer a avaliação inicial sociofamiliar do cliente e serve para medir o risco social em que o cliente está.



Gráfico 41



Como pode ser comprovado pelo gráfico 41, o número de clientes que dispõem de cuidador informal ou de apoio por parte de familiares é maior do que os clientes que não recebem apoio. Nestes casos o Serviço de Apoio Domiciliário funciona como complemento a este apoio, auxiliando nas tarefas mais difíceis como por exemplo na higiene pessoal.

O presente gráfico também demonstra que 28%, o que corresponde a trinta e quatro clientes não dispõem de cuidador.



Gráfico 42

A partir da análise do gráfico, verifica-se que o maior número de serviços foi o das refeições a cinquenta e nove clientes: quarenta e dois só com almoço e dezassete com almoço e jantar. O serviço de higiene pessoal foi, também, um dos mais solicitados, no entanto prevalecem os pedidos de higiene pessoal uma vez ao dia porque na maior parte das vezes têm cuidadores informais que apoiam estes clientes diariamente na muda de fralda. O serviço de tratamento de roupa também tem um peso grande, em que quase metade dos clientes beneficia deste serviço.

Outros serviços foram efetuados, nomeadamente, a administração de medicação a dois clientes, sob orientação do médico de família, a clientes que

não dispõem de ninguém que os apoiasse nesse sentido e que muitas vezes administravam erradamente a sua medicação. Para além disso, as colaboradoras do Sad também fazem pequenas compras para os clientes, aquisição de medicação, e pedidos de receitas no Centro de saúde.

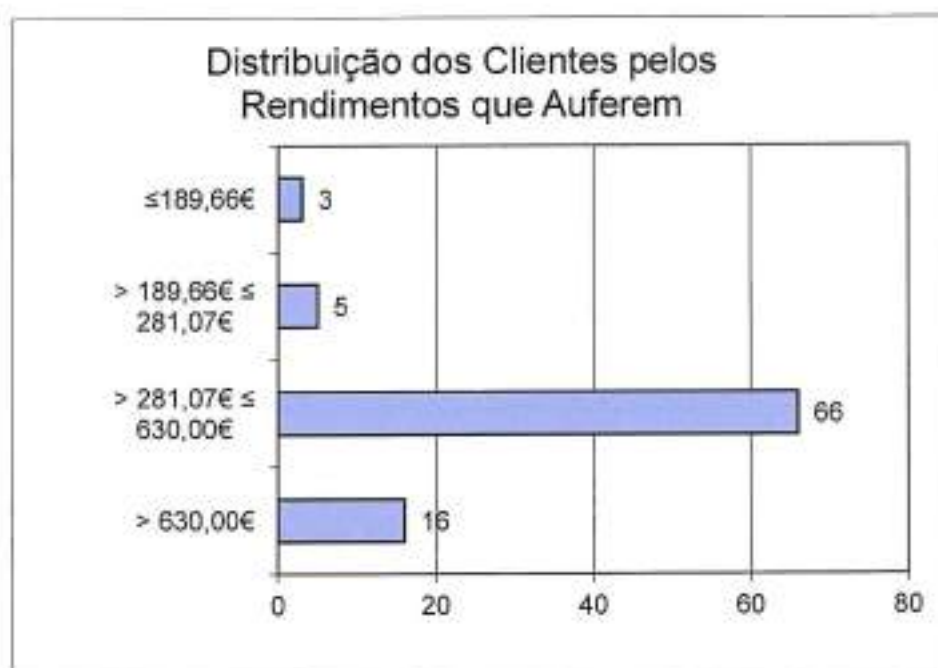


Gráfico 43

A partir da análise do gráfico 43, verifica-se que, mais de metade dos clientes auferem um rendimento acima dos 281,07€ mensais, o equivalente ao valor da Pensão de velhice do regime geral e abaixo de 630,00€, que equivale ao valor do ordenado mínimo regional. Apenas três clientes têm rendimentos mais baixos e correspondem a clientes beneficiários do Rendimento Social de Inserção.

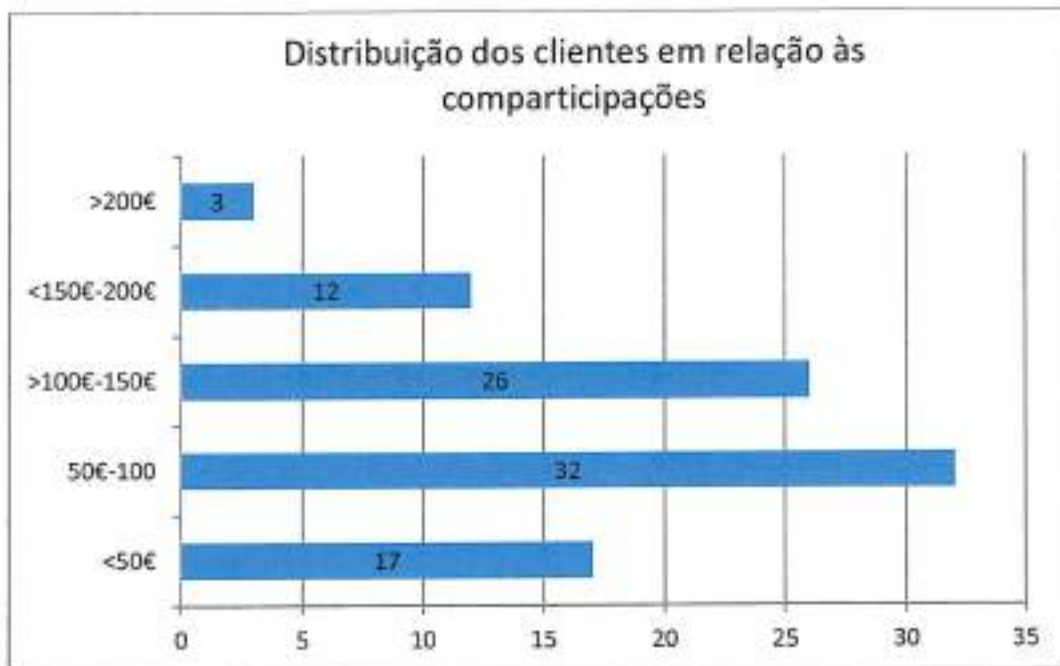


Gráfico 44

Segundo o gráfico 44, verifica-se que há um equilíbrio entre os clientes que pagam menos de 100€ e os que pagam mais. Tendo em conta que a tabela de participações do ISSA aplica uma percentagem ao serviço, existem alguns clientes que por terem um rendimento elevado pagam o valor máximo pelos serviços e outros clientes que têm menores rendimentos que pagam menos pelos mesmos serviços. No entanto, são os clientes com o maior número de serviços que pagam um valor mais elevado.

#### ATIVIDADES DESENVOLVIDAS

No ano de 2019, os clientes do SAD, tiveram a oportunidade de estarem envolvidos em algumas atividades:

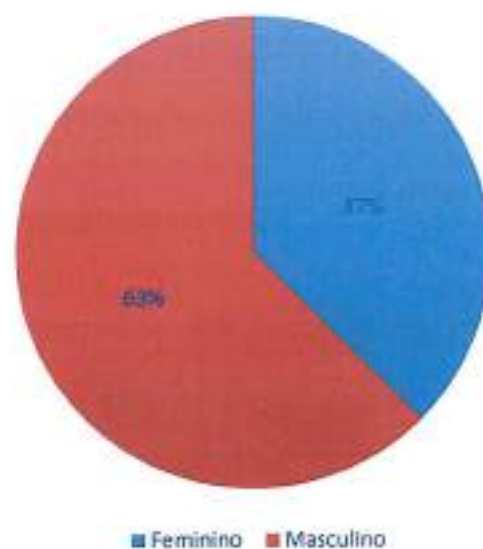
- Participação no almoço do Divino Espírito Santo;
- Comemoração do dia de Nossa Senhora de Fátima;
- Participação nas comemorações de São Martinho.
- Participação no almoço/convívio de Natal para os idosos do Concelho, realizado pela Instituição;

- Participação na festa de Natal promovida pela Santa Casa da Misericórdia da Povoação.

#### 1.4 Centro de Atividades Ocupacionais

No decorrer do ano de 2019, o Centro de Atividades Ocupacionais diminuiu o seu número de clientes comparativamente aos anos anteriores. Esta valência regista a frequência de dezasseis clientes, sendo que um destes clientes encontra-se apenas a meio-tempo durante o período escolar. Registou-se a saída de quatro clientes do género feminino, sendo que os motivos de saída foram mudança de residência, falecimento, desistência e transferência para um Lar residencial. Apesar de ter havido uma diminuição no número de clientes, registou-se a frequência de uma nova cliente nesta valência.

**Distribuição dos clientes quanto ao género**



**Gráfico 45**

Através da leitura do gráfico 45 acima pode-se verificar que a maior parte dos clientes que frequentam esta valência são do género masculino registando-se uma percentagem de 63% da amostra total. O género feminino regista uma percentagem de 37% da amostra total.



Gráfico 46

O gráfico n.º46 mostra que as idades predominantes dos clientes situam-se nos intervalos dos 36 aos 45 anos de idade. Verifica-se que existem três clientes com idades compreendidas entre os 56 e os 65 anos que, provavelmente, num futuro próximo, poderão necessitar de outra resposta social.

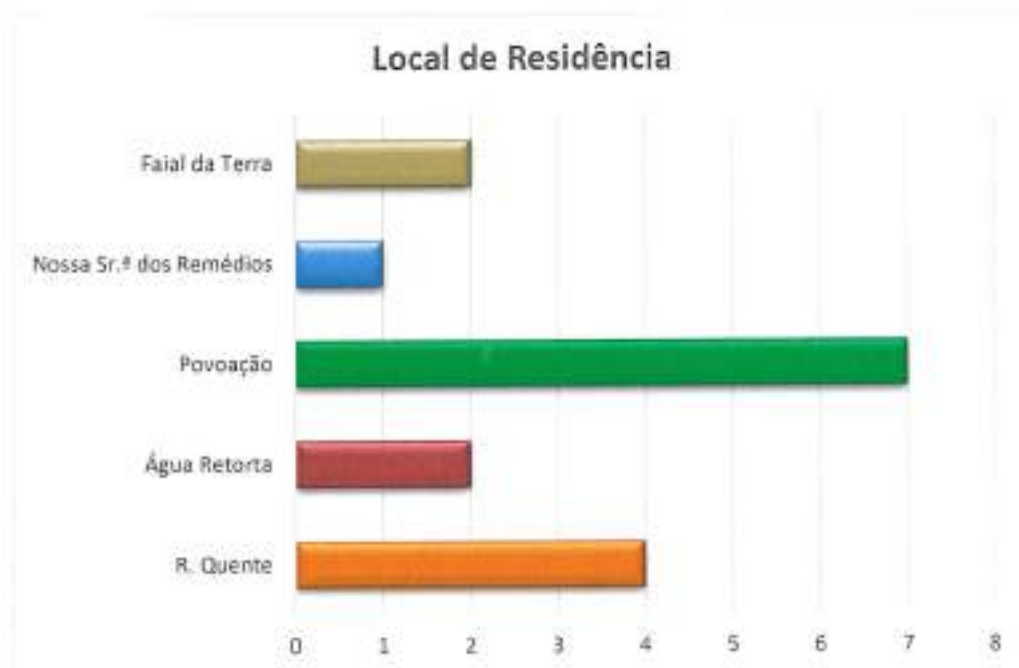


Gráfico 47

Os clientes que frequentam o Centro são oriundos de cinco freguesias do concelho, sendo sete clientes da freguesia de Povoação, seguindo-se a Ribeira Quente com quatro clientes. Da freguesia de Água Retorta e Faial da Terra temos dois clientes e da freguesia de Nossa Sr.<sup>a</sup> dos Remédios temos apenas a frequência de um cliente. Tal como tem acontecido nos anos anteriores, continuamos a não registar a frequência de clientes da freguesia de Furnas..

### Com quem vivem os clientes

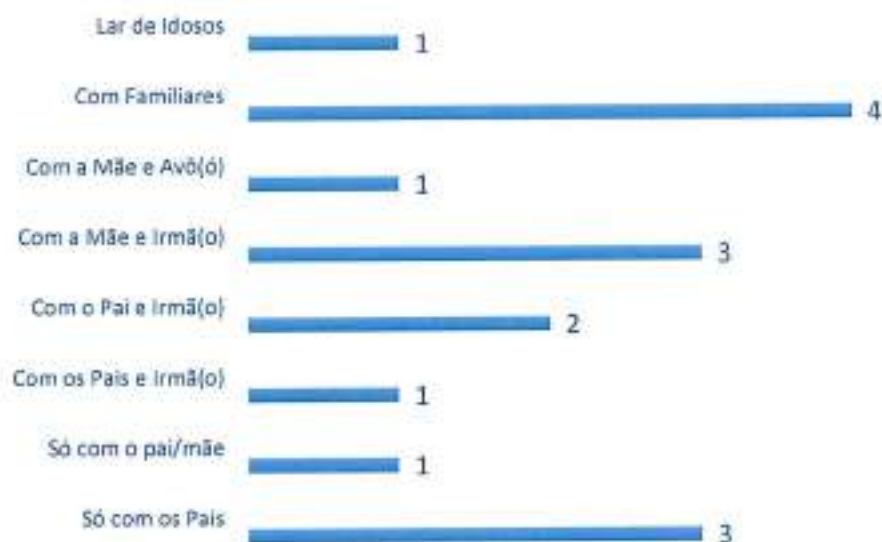


Gráfico 48

Através da análise do gráfico 48, verifica-se que a maior parte dos clientes que frequentam o Centro vivem com os seus familiares. Podemos verificar que três clientes vivem somente com os pais enquanto outros três clientes vivem com a mãe e irmã(o). Constata-se então que a maior parte dos clientes vive com pessoas do seu contexto familiar à exceção de uma que reside na ERPI da Instituição, pelo facto de não existir no concelho da Povoação um lar residencial para pessoas com necessidades especiais.



Gráfico 49

Na análise do gráfico 49 constata-se que existe uma diversidade na idade dos cuidadores. Contudo, existe já um número significativo de cuidadores que possui uma idade avançada e que apresentam algumas queixas relativamente a dificuldades físicas e não só, na prestação de cuidados. Estes resultados são pertinentes e devem ser tomados em conta para que se crie respostas sociais atempadas e adequadas à colmatação das dificuldades sentidas pelos cuidadores.



Gráfico 50



Através do gráfico 50 acima constata-se que o grupo de clientes que frequenta o Centro apresenta uma diversidade em relação ao tipo de deficiência. Existe uma percentagem significativa de clientes que apresentam um tipo de deficiência moderada a grave, exigindo assim, um maior acompanhamento dos colaboradores na prestação de cuidados e na orientação das atividades que os clientes desenvolvem. Os resultados sugerem que se deve continuar a apostar na formação dos técnicos e ajudantes de reabilitação para que possam adotar conhecimentos mais específicos na área da deficiência.



Gráfico 51

No gráfico 51 podemos verificar que a maior parte dos clientes usufrui de um vasto leque de serviços propostos pela instituição. Constata-se que treze dos dezasseis clientes que integram o Centro usufruem do serviço de transporte efetuado pela instituição, sendo que um destes clientes encontra-se a utilizar os transportes públicos por apresentar condições físicas e psíquicas para realizar autonomamente este serviço. Salienta-se que a utilização do serviço de transporte público não tem qualquer custo financeiro para a família do cliente. Importa ainda referir que dois clientes são acompanhados pelos colaboradores à fisioterapia.





Gráfico 52

Quanto à utilização de ajudas técnicas por parte dos clientes do Centro, podemos verificar que apenas dois clientes usufruem diariamente de cadeira de rodas enquanto os restantes clientes não necessitam de nenhum tipo de ajuda técnica.



Gráfico 53

Apesar de não ser expressiva a necessidade de ajudas técnicas como vimos mais acima, podemos constatar que, praticamente metade dos clientes que frequentam o Centro, necessitam de ajuda de 3ª pessoa na execução da marcha. Estes dados demonstram a situação de dependência que alguns dos clientes se encontram.



Gráfico 54

Quanto aos clientes que necessitam de ajuda de 3ª pessoa na administração da alimentação, quase metade dos clientes necessitam de apoio de um colaborador para cortar os alimentos. Os restantes clientes têm autonomia para comer e cortar os alimentos sem qualquer tipo de ajuda. Estes resultados demonstram o grau de dependência dos clientes face à concretização desta tarefa.



Gráfico 55

No gráfico n.º55 podemos verificar que a maior parte dos clientes são continentes registrando-se apenas quatro clientes com problemas de incontinência.

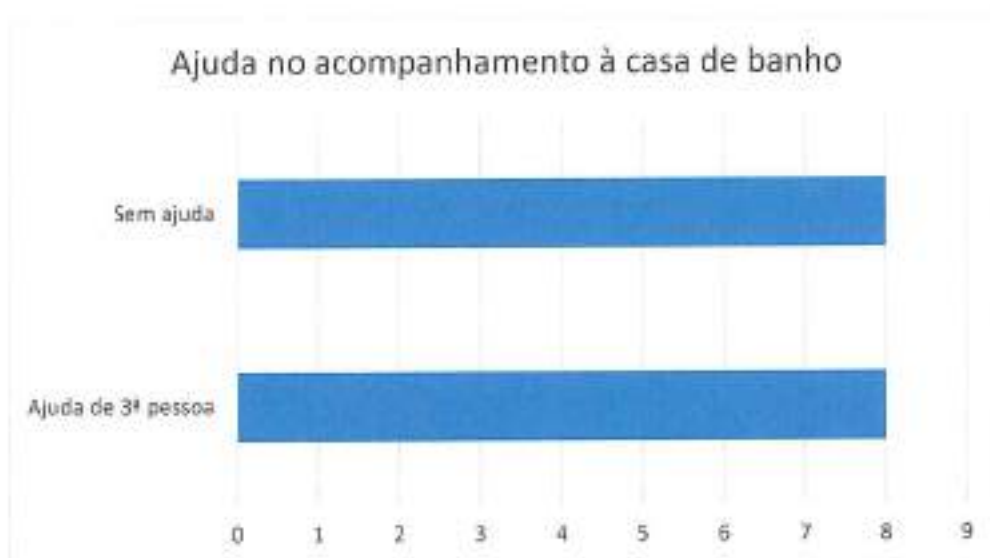


Gráfico 56

Contudo, existe oito clientes que necessitam de acompanhamento à casa de banho. É de salientar que um destes clientes que necessita de ajuda de 3ª pessoa tem de ir sempre acompanhado por dois ajudantes de reabilitação. Esta situação demonstra a necessidade de haver um acompanhamento constante e atento por parte dos colaboradores.

*Handwritten signature and mark*

DISTRIBUIÇÃO DOS CLIENTES EM RELAÇÃO À COMPARTICIPAÇÃO

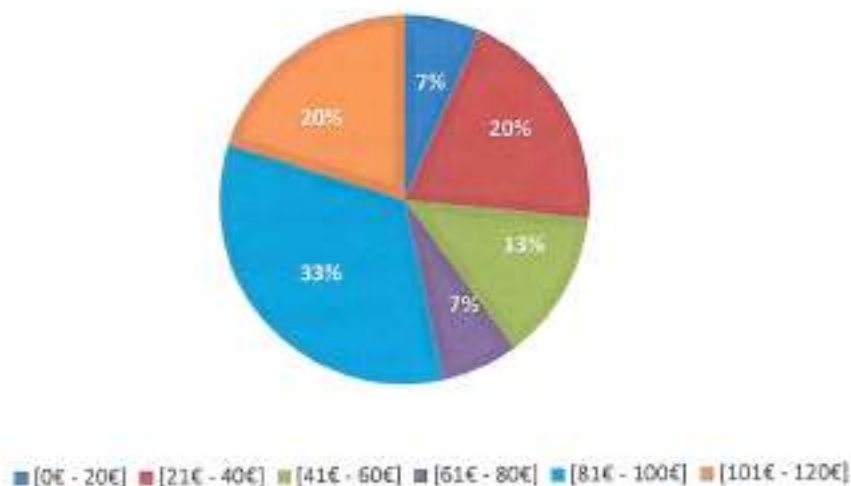


Gráfico 57

O gráfico n.º57 demonstra que uma percentagem significativa de clientes encontra-se nos escalões mais elevados quanto à comparticipação familiar<sup>1</sup>.

RENDIMENTO PER CAPITA

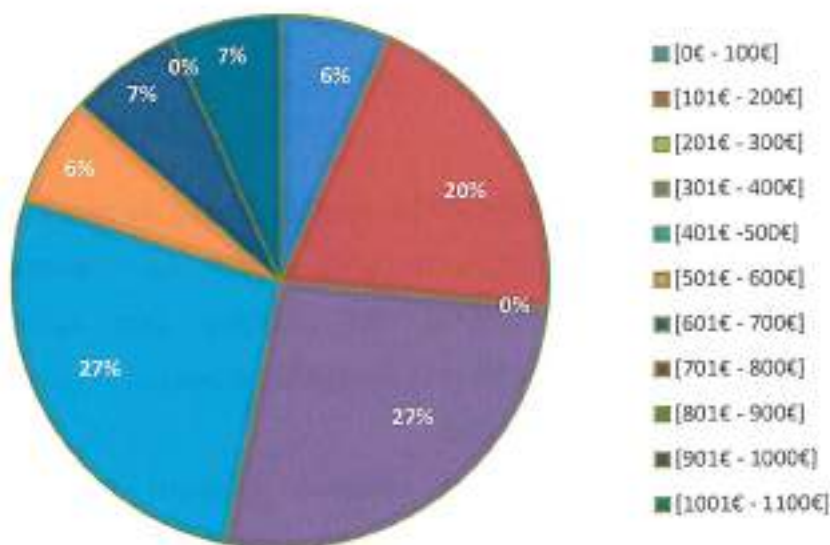


Gráfico 58

Em relação ao rendimento *per capita*, a maior parte dos agregados familiares situa-se nos escalões médios. Registou-se algumas descidas no

<sup>1</sup> A comparticipação familiar de um dos clientes que se encontra ainda ao abrigo da escola obrigatória foi contabilizada a tempo inteiro.

rendimento *per capita* em alguns agregados familiares comparativamente ao ano anterior<sup>2</sup>.



Gráfico 59

A partir da leitura do gráfico n.º59, verifica-se que as atividades no Centro são desenvolvidas de uma forma bastante regular. Os clientes ao estarem distribuídos pelas várias oficinas de trabalho têm oportunidade de desenvolverem as suas competências pessoais e sociais e serem desafiados nas mais diversas áreas de trabalho.

Comparativamente ao ano anterior, criou-se mais uma oficina: Musicoterapia, que conta com a participação e colaboração de uma professora com especialização na área.

<sup>2</sup> Uma cliente não está inserida nesta análise por encontrar-se institucionalizada na ERPI da instituição.



**Principais atividades desenvolvidas pelos clientes do Centro de Atividades Ocupacionais:**

- Participação na comemoração do "Dia de Reis";
- Participação no convívio do "Dia dos Amigos";
- Participação no desfile de Carnaval;
- Comemoração do dia da mulher;
- Comemoração do dia do teatro;
- Realização dos "maios";
- Visita ao Santuário do Senhor Santo Cristo dos Milagres;
- Comemoração do dia da Família;
- Participação na procissão das velas e recitação do terço, para comemorar o dia de Nossa Senhora de Fátima;
- Comemoração do Espírito Santo, com a ornamentação de altar;
- Realização de piqueniques, churrascos, passeios, ida à praia e piscinas no período de Verão;
- Organização do concurso de arranjos de São Martinho e convívio;
- Organização e participação na exposição de trabalhos nas Escolas do concelho da Povoação referentes à comemoração do Dia Internacional da Pessoa com Deficiência.
- Participação na festa de Natal da instituição;

### **1.5 Centro de Acolhimento Temporário**

Ao longo do ano de 2019, a Residência Masculina apoiou três clientes. Esta Residência tem capacidade para quatro clientes, mas tem apenas duas vagas preenchidas. Houve uma nova admissão no mês de novembro de mais um jovem que estava numa situação de sem abrigo e uma desistência de um jovem que decidiu abandonar a residência.

## 2. Outra Ação Social

### 2.1- Banco Alimentar Contra a Fome

Ao longo do ano de 2019 houve dois eixos/medidas de apoio do banco alimentar

#### 2.1.1 Distribuição de cabazes pontuais

Durante o ano 2019 a Santa Casa da Misericórdia continuou a colaborar com o Banco Alimentar Contra a Fome na distribuição de bens alimentares a famílias carenciadas.

A Santa Casa colaborou na distribuição de duzentos e sete cabazes pontuais, registando-se um decréscimo de setenta e dois cabazes relativamente ao ano anterior. Essa situação deveu-se ao facto de se ter iniciado a distribuição dos cabazes do FEAC no mês de julho contemplando assim, uma média de 72 agregados mensalmente.



Gráfico 60

Ao analisar o gráfico 60, verifica-se que a maioria das famílias contempladas por este tipo de apoio reside na freguesia da Povoação com trinta e um agregados. A freguesia da Ribeira Quente registou dezoito agregados que receberam Banco Alimentar. A freguesia de Água Retorta foi a que registou

*[Handwritten signature and mark]*

menos agregados contemplados por este tipo de resposta.

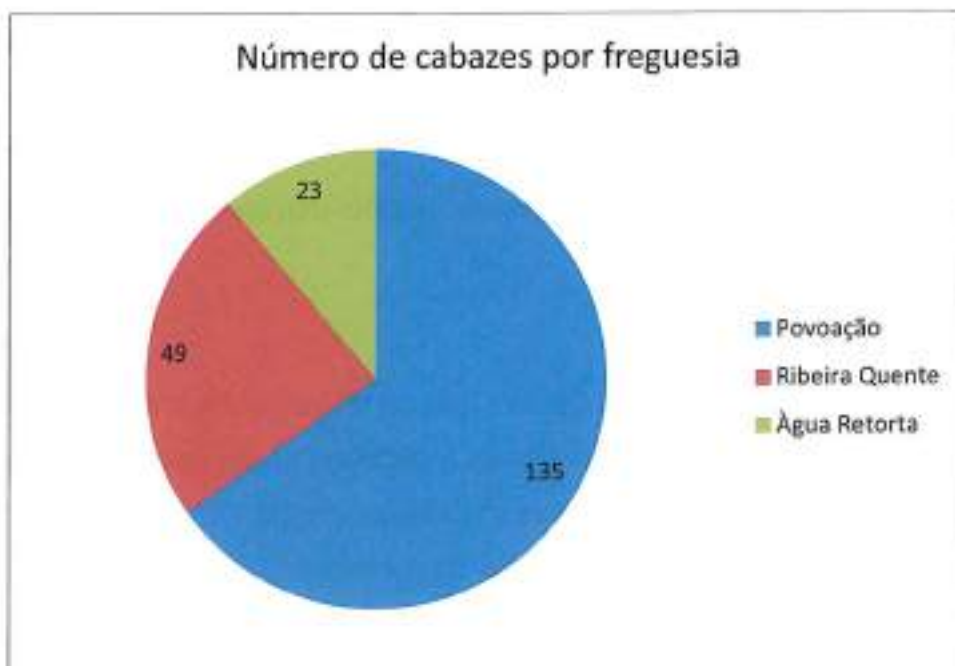


Gráfico 61

Tendo em conta o gráfico 61, podemos verificar que a freguesia em que os agregados receberam mais cabazes foi a freguesia de Povoação com cento e trinta e cinco cabazes distribuídos por trinta e um agregados familiares.

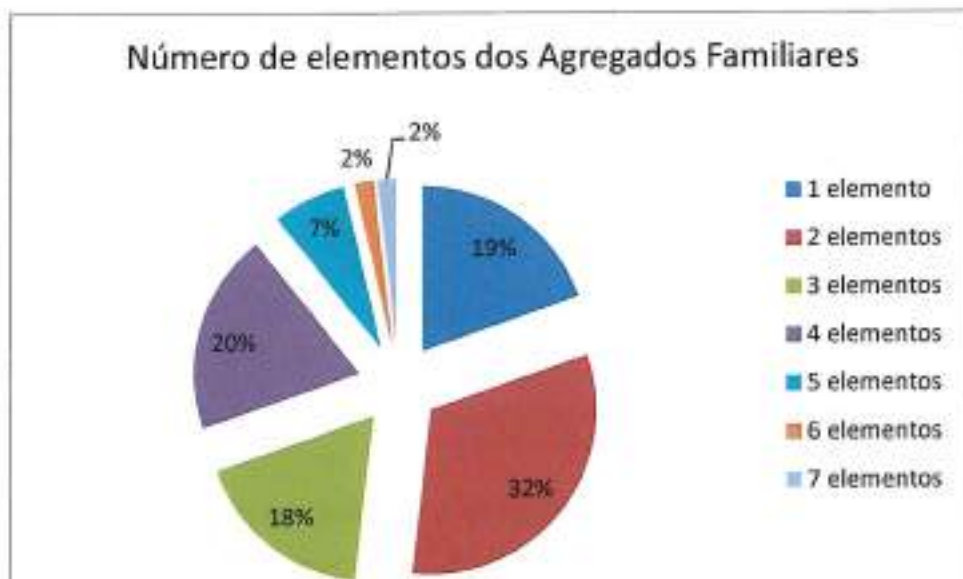


Gráfico 62

Segundo o gráfico 62 verifica-se que os agregados constituídos por dois e



quatro elementos são os mais contemplados pelo Banco Alimentar Contra a Fome. Estes agregados são normalmente constituídos por um casal com um ou dois filhos, que estão em situação de carência económica devido ao desemprego ou sobre-endividamento.

### 2.1.2 Cabazes do FEAC- Fundo de auxilio europeu às pessoas mais carenciadas

A partir de julho de 2019 a Santa Casa da Misericórdia iniciou, em parceria com o Banco Alimentar Contra a Fome, a distribuição de bens alimentares do Fundo de auxilio europeu às pessoas mais carenciadas.

A Santa Casa colaborou na distribuição de duzentos e oitenta e nove cabazes, divididos por quatro distribuições, para uma média de 72 agregados.



Gráfico 63

Ao analisar o gráfico 63, verifica-se que desde o início da distribuição há um equilíbrio no numero de cabazes distribuídos mensalmente.

Nos meses de novembro e dezembro não houve distribuição dos produtos do FEAC.

## 2.2- Liga Portuguesa Contra o Cancro

No decorrer do ano de 2019 a Santa Casa da Misericórdia continuou com o Protocolo de Cooperação com a Liga Portuguesa Contra o Cancro, através do apoio à aquisição da medicação a doentes do foro oncológico, de acordo com a percentagem atribuída por aquele organismo.

No decorrer deste ano, foram apoiadas oito pessoas, sete do sexo masculino e uma do sexo feminino.

## 2.3- Refeições escolares a crianças carenciadas durante período de férias

Durante o ano 2019 a Santa Casa da Misericórdia continuou a colaborar na confeção e distribuição das refeições em tempo de interrupção letiva para as crianças que se encontram em férias. Foram contempladas 10 crianças que receberam um total de 222 refeições distribuídas nas férias da Páscoa, Verão e Natal. Houve um decréscimo comparativamente ao ano anterior para menos de metade do que foi confeccionado em 2018.



Gráfico 64

Ao analisar o gráfico 64, verifica-se que quase todas as crianças que recebem as refeições em tempo de férias escolares residem na freguesia da Povoação. Tivemos apenas uma criança da freguesia de Furnas.

#### **2.4 - Habitação Social**

A habitação social da Santa Casa da Misericórdia tem como principal objetivo o alojamento de agregados que, devido a graves problemas financeiros, não conseguem assegurar outro tipo de habitação. O baixo custo da renda destas habitações faz com que estes agregados consigam gerir melhor os rendimentos que auferem.

No ano de 2019 não se registou aumento de imóveis destinados à habitação social.

Assim, na habitação da freguesia do Faial da Terra continua a residir um casal jovem com dois filhos menores a cargo. Este agregado conta com um rendimento mensal proveniente do salário do marido que trabalha como ajudante operacional.

Na moradia da Lomba do Pomar continua a residir um agregado composto por um casal com trinta e oito e trinta e quatro anos de idade, respetivamente, com dois filhos menores, uma menina com catorze anos de idade e um menino com três anos. Este agregado conta com um rendimento mensal proveniente do salário do marido que trabalha como ajudante de lavrador e da esposa que trabalha, em regime de contrato de trabalho com termo, como auxiliar de apoio ao idoso na Santa Casa.

Na moradia da Lomba do Botão continua a residir um senhor de cinquenta e quatro anos de idade, cujo rendimento provém da sua integração num programa ocupacional.

Na moradia da Ribeira Quente continua a residir um casal de cinquenta e quatro e cinquenta e nove anos, respetivamente, com dois filhos, com idades compreendidas entre os catorze e os trinta anos de idade. O senhor trabalha na construção civil como pedreiro e a senhora é doméstica.

Na moradia da Lomba do Carro continua a residir uma senhora viúva de setenta e um anos de idade, pensionista de sobrevivência. Com ela, habitam uma filha de trinta e nove anos e um filho de quarenta e um anos, ambos solteiros.

No apartamento T1 na freguesia das Furnas continua a residir um senhor de sessenta e oito anos de idade, em que os seus rendimentos provém da sua reforma.

## 2.5- Apoio económico na área da saúde

No decorrer do ano de 2019 foram apoiadas vinte e duas pessoas, através do apoio económico à aquisição da medicação. Neste mesmo ano não se registou a atribuição de novos apoios, nem o cancelamento de nenhuma situação.



Gráfico 65

A partir da análise do presente gráfico verifica-se que, a maior parte (19) dos beneficiários do apoio à medicação são do sexo feminino, pois apenas 3 são do sexo masculino.

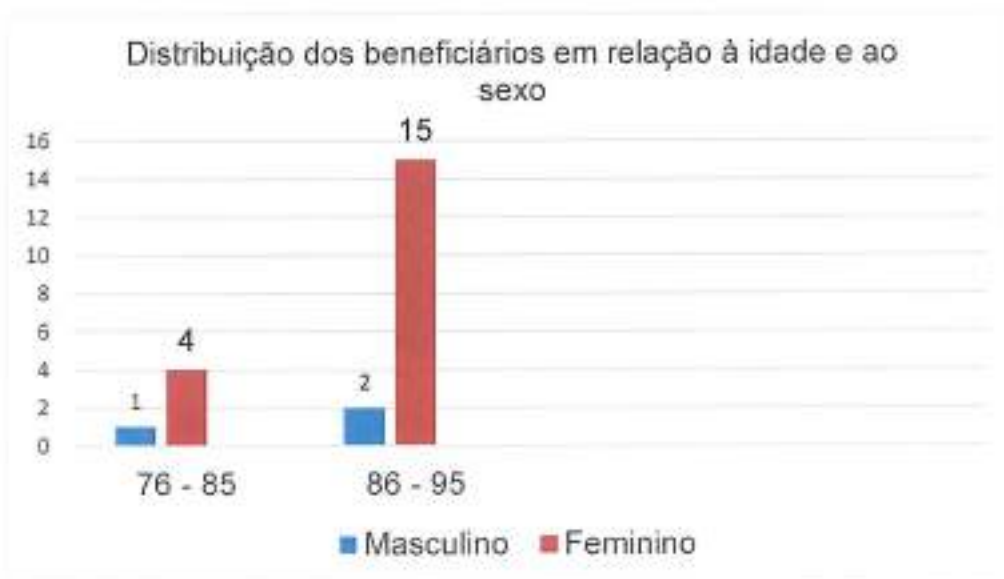


Gráfico 66

O presente gráfico n.º66 demonstra que a maioria dos beneficiários do apoio à medicação apresenta idades compreendidas entre os 86 e 95 anos de idade.

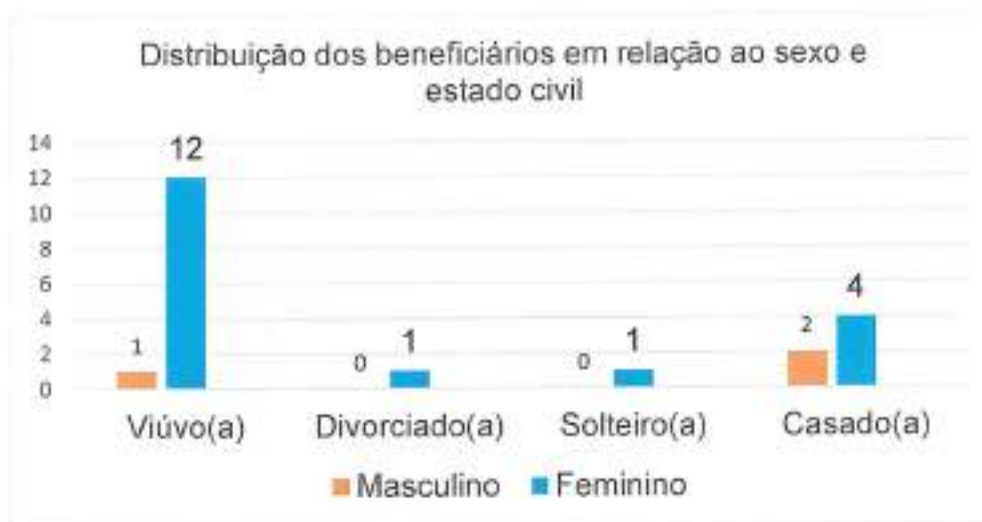


Gráfico 67

Ao analisar o gráfico 67 verifica-se que, o estado civil de casado é predominante nos beneficiários do sexo masculino, enquanto os beneficiários do sexo feminino são, predominantemente viúvas.



Gráfico 68

Ao analisar o gráfico 68, verifica-se que, a maior parte (15) dos beneficiários reside na freguesia da Povoação, seguindo-se as freguesias da Ribeira Quente (5) e Nossa Senhora dos Remédios (2).

## 2.6- Outros apoios

### Apoio económico na área da educação

No decorrer do ano de 2019 a instituição atribuiu um apoio económico a trinta e duas crianças/jovens que receberam quadro de honra referente ao ano letivo 2018/2019.

### Apoio económico para Funerais

A instituição procedeu ao pagamento das despesas de um funeral.

### Apoio económico para Rendias de Casa

No ano de 2019 a instituição apoiou dois agregados no pagamento de renda de casa.

### Apoio económico à Habitação Degradada

A instituição atribuiu apoio a cinco agregados.

## 3. Projetos/Parcerias

### 3.1 Projeto "Caminho para a Liberdade"

A Secretaria Regional da Saúde deu continuidade ao acordo de cooperação com a Santa Casa da Misericórdia, no âmbito da prevenção das dependências. A operacionalização deste projeto continua a ser realizada em parceria com a Câmara Municipal da Povoação, o Instituto Segurança Social dos Açores e o Centro de Saúde da Povoação.

No decorrer do ano de 2019 este projeto deu apoio a 28 clientes.



Gráfico 69

A partir da leitura do presente gráfico 69 constata-se que, a maioria dos clientes, que se encontra integrada neste projeto, é do sexo masculino.

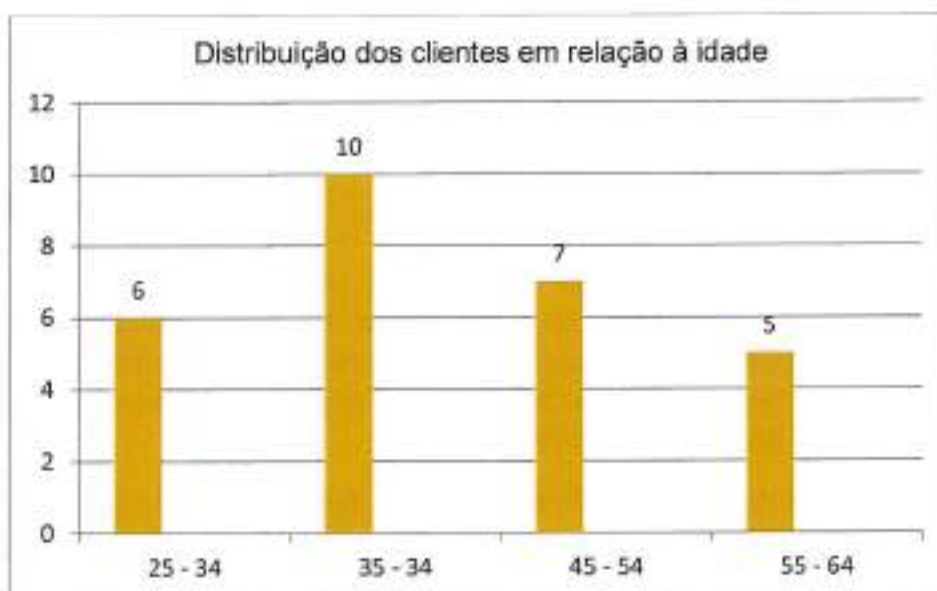


Gráfico 70

O presente gráfico demonstra que, todos os clientes deste projeto estão todos em idade ativa.



Gráfico 71

A partir da leitura do gráfico 71 verifica-se que, o estado civil predominante dos clientes, é o de solteiro (a).



Gráfico 72

A leitura do presente gráfico 72 demonstra que, a maioria dos clientes tem suporte familiar, o que em muitos casos é facilitador de uma recuperação.



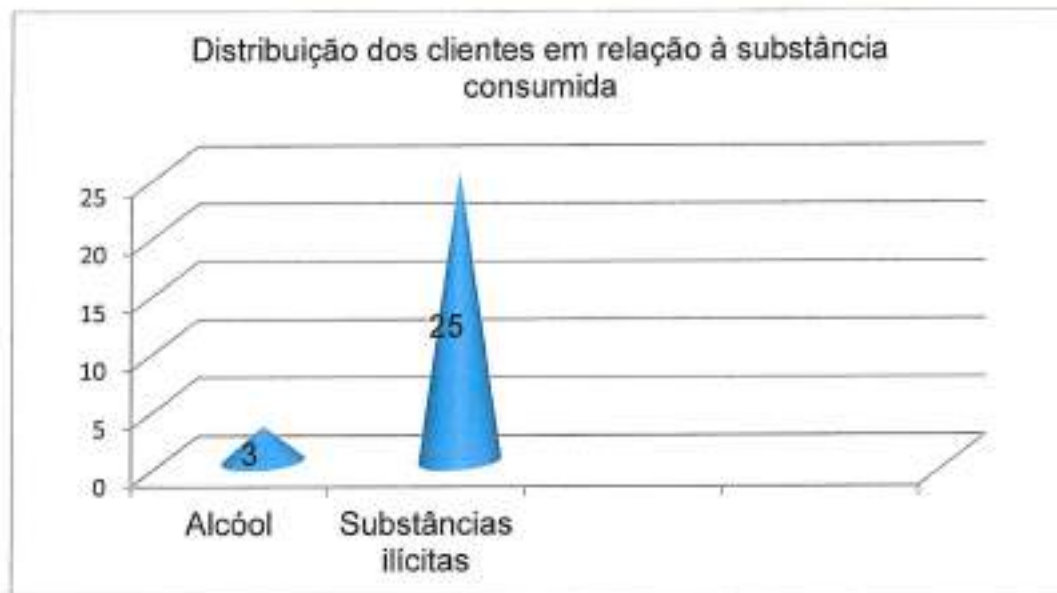


Gráfico 73

O presente gráfico ilustra que, a maior parte dos clientes, continua a consumir substâncias ilícitas.



Gráfico 74

Ao analisar o gráfico 74 verifica-se que, a maior parte dos clientes está em tratamento ambulatorio.

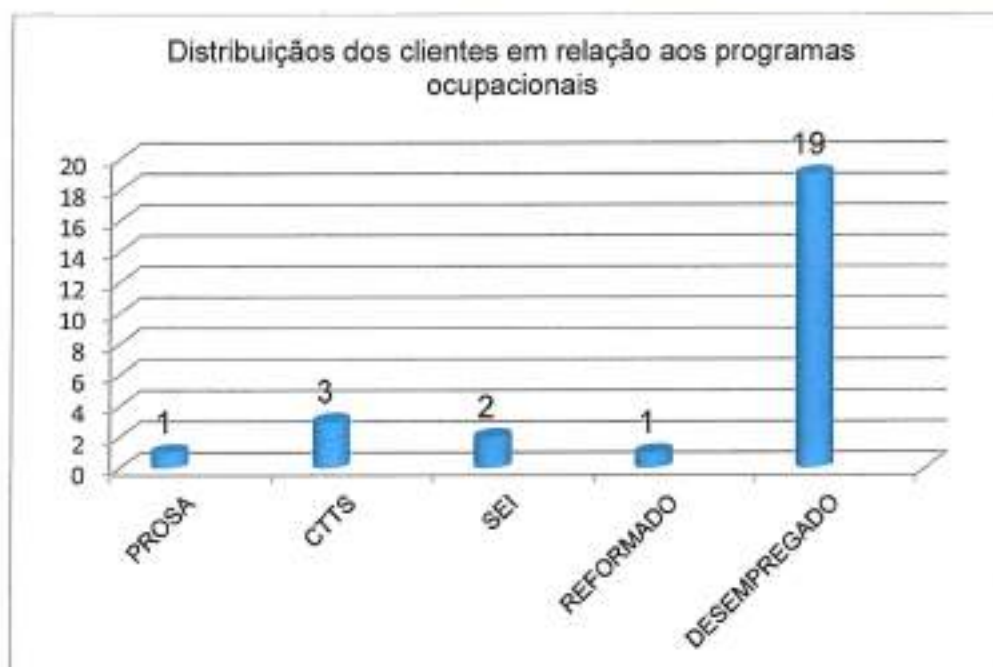


Gráfico 75

No presente gráfico 75 verifica-se que apenas seis clientes estão integrados em programas, bem como dezanove estão numa situação de desemprego. Este cenário é preocupante, porque a ocupação é fundamental no sucesso do processo de recuperação e reintegração na sociedade.

### 3.2 Protocolo Direção Regional da Habitação

No decorrer do ano de 2019, a instituição, em parceria com a Direção Regional da Habitação, apoiou quatro agregados familiares, na recuperação das suas habitações.

### 3.3 Fornecimento de refeições à Fundação Maria Isabel do Carmo Medeiros (creche e jardim de infância)

No ano de 2019, a Santa Casa da Misericórdia forneceu as refeições para a creche e jardim de infância da Fundação Maria Isabel do Carmo Medeiros, confeccionando diariamente refeições para uma média de 80 crianças daquela instituição.

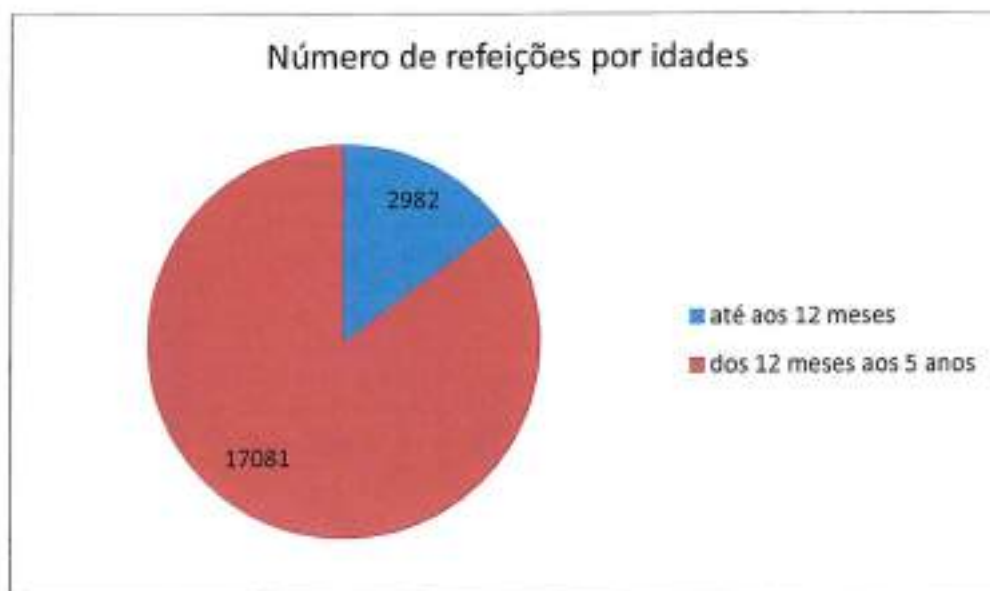


Gráfico 76

Como podemos verificar através do gráfico 76, no ano de 2019 foram confeccionadas 20063 refeições para as crianças da Fundação. No entanto a maior parte destas refeições destinam-se às crianças com idades compreendidas entre os 12 meses e os 5 anos de idade.

#### 4. Atividade comercial/predial

A atividade comercial da instituição constitui a fonte de autofinanciamento mais relevante da ação social desenvolvida pela Instituição. Sem colocar em causa a importância do financiamento concedido pelo Governo Regional, constata-se que o mesmo representa pouco mais do que 50% dos gastos correntes incorridos apenas com as valências subsidiadas.

É a atividade comercial da farmácia que nos permite sustentar o nível de despesa que temos, sendo de todo impossível praticar toda a ação social que praticamos sem esta preciosa fonte de rendimento.

Quanto aos rendimentos prediais, pois estes são pouco significativos, uma vez que a maior parte das habitações propriedade da Instituição estão alocadas à habitação social. Neste contexto, temos apenas três apartamentos arrendados.

### III- Perspetivas Futuras

O cenário conjuntural do País elucida-nos bem acerca da recessão económica que estamos e vamos continuar a viver por um longo período de tempo, derivado da pandemia Covid 19 . Como tal, não podemos ficar alheios à realidade.

Também, todo funcionamento deverá continuar a ser repensado, para que seja encontrado um ponto de equilíbrio entre rendimentos obtidos e gastos a incorrer. Como já foi explicado, cada vez são menores os rendimentos disponíveis, tornando-se imperativo para a continuidade futura da Instituição que haja resultados líquidos positivos ou próximos do zero, senão, por cada resultado líquido negativo, o património da Santa Casa é diminuído na mesma proporção.

Por último, a Mesa Administrativa deixa aqui uma palavra de apreço aos funcionários e colaboradores da Instituição que, com o seu esforço e dedicação, têm contribuído para o desenvolvimento da Santa Casa. Sem eles não se poderia minimizar o sofrimento nem ajudar aqueles que se encontram desfavorecidos.

Povoação, 26 de Junho de 2020

A Mesa Administrativa,



Two handwritten signatures in blue ink, one above the other, with horizontal lines below them.



# PRESTAÇÃO DE CONTAS

2019

Santa Casa da Misericórdia da Povoação  
"A SERVIR O BEM COMUM"

Povoação, 26 de Junho de 2020



# PRESTAÇÃO DE CONTAS

2019

**Anexos às Demonstrações Financeiras**

Povoação, 26 de Junho de 2020

ANEXO

(Entidades do Setor Não Lucrativo – Portaria 220/2015)

**1 - Identificação da entidade**

- 1.1 Denominação da entidade: Santa Casa da Misericórdia da Povoação
- 1.2 NIPC: 512023573
- 1.3 Lugar da sede social: Rua Padre Ernesto Jacinto Raposo, nº.32 - Povoação
- 1.4 Natureza da atividade: Atividade de Lar, C.A.O., S.A.D., habitação social, apoios sociais e farmácias.

**2 - Referencial contabilístico de preparação das demonstrações financeiras**

2.1 - O referencial contabilístico no presente exercício de 2019, tem como objetivo as demonstrações financeiras darem uma imagem verdadeira e apropriada do ativo, do passivo e dos resultados de acordo com a Norma Contabilística e de Relato Financeiro para as Entidades do Sector Não Lucrativo (NCRF-ESNL). As demonstrações financeiras anexas foram preparadas no quadro das disposições em vigor em Portugal, vertidas no Decreto-Lei n.º 158/2009, de 13 de Julho e DL 36-A/2011 de 9 de Março, de acordo com a Estrutura Conceptual (EC), Normas Contabilísticas e de Relato Financeiro (NCRF) e Normas Interpretativas (NI) consignadas, respetivamente, nos Avisos n.os 15652/2009, 15655/2009 e 15653/2009, de 27 de Agosto de 2009. Aplicando as especificidades às ESNL, pela portaria 105/2011, Portaria 986/2009 e Portaria 220/2015 de 24 de Julho.

- Bases para a Apresentação das Demonstrações Financeiras (BA DF);
- Modelos de Demonstrações Financeiras (MDF) – Portaria n.º 105/2011 de 14 de Março;
- Código de Contas (CC) – Portaria n.º 106/2011 de 14 de Março;
- NCRF-ESNL – Aviso n.º 6726-B/2011 de 14 de Março;
- Normas Interpretativas (NI).

2.2 – No presente exercício não foram derogadas quaisquer disposições do SNC nem existiram casos excecionais.

Em 31 de Dezembro de 2019, a preparação destas demonstrações financeiras foram efetuadas de acordo com o SNC. (portaria n.º 104/2011 de 14 de Março)

2.3 - Os valores constantes das demonstrações financeiras do período findo em 31 de Dezembro de 2018, são comparáveis em todos os aspetos significativos com os valores do exercício de 2019.

**3 - Políticas contabilísticas, alterações nas estimativas contabilísticas e erros**

**3.1 - Principais políticas contabilísticas:**

Com os pressupostos da continuidade, do acréscimo, consistência, materialidade e agregação, compensação e comparabilidade

**1. Continuidade:**

Com base na informação disponível e as expectativas futuras, a Entidade continuará a operar no futuro previsível, assumindo não há a intenção nem a necessidade de liquidar ou de reduzir consideravelmente o nível das suas operações. Para as Entidades do Sector Não Lucrativo, este pressuposto não corresponde a um conceito económico ou financeiro, mas sim à manutenção da atividade de prestação de serviços ou à capacidade de cumprir os seus fins.

**2. Regime do Acréscimo (periodização económica):**

Os efeitos das transações e de outros acontecimentos são reconhecidos quando eles ocorram (satisfeitas as definições e os critérios de reconhecimento de acordo com a estrutura conceptual, independentemente do momento do pagamento ou do recebimento) sendo registados contabilisticamente e relatados nas demonstrações financeiras dos períodos com os quais se relacionem. As diferenças entre os montantes recebidos e pagos e os correspondentes rendimentos e gastos são registados respetivas contas das rubricas "Devedores e credores por acréscimos" (Notas 11 e 18) e "Diferimentos" (Nota 12)

### 3. Consistência de Apresentação

As Demonstrações Financeiras estão consistentes de um período para o outro, quer a nível da apresentação quer dos movimentos contabilísticos que lhes dão origem, exceto quando ocorrem alterações significativas na natureza que, nesse caso, estão devidamente identificadas e justificadas neste Anexo. Desta forma é proporcionada informação fiável e mais relevante para os utentes.

#### i. Materialidade e Agregação:

A relevância da informação é afetada pela sua natureza e materialidade. A materialidade depende da quantificação da omissão ou erro. A informação é material se a sua omissão ou inexactidão influenciarem as decisões económicas tomadas por parte dos utentes com base nas demonstrações financeiras influenciarem. Itens que não são materialmente relevante para justificar a sua apresentação separada nas demonstrações financeiras podem ser materialmente relevante para que sejam discriminados nas notas deste anexo.

#### ii. Compensação

Devido à importância dos ativo e passivos serem relatados separadamente, assim como os gastos e os rendimentos, estes não devem ser compensados.

#### iii. Informação Comparativa

A informação comparativa deve ser divulgada, nas Demonstrações Financeiras, com respeito ao período anterior. Respeitando ao Princípio da Continuidade da Entidade, as políticas contabilísticas devem ser levados a efeito de maneira consistente em toda a Entidade e ao longo do tempo e de maneira consistente. Procedendo-se a alterações das políticas contabilísticas, as quantias comparativas afetadas pela reclassificação devem ser divulgadas, tendo em conta:

- a) A natureza da reclassificação;
- b) A quantia de cada item ou classe de itens que tenha sido reclassificada; e
- c) Razão para a reclassificação.

### 4- Vendas e Prestação de Serviços

O rédito é valorizado pelo justo valor da contraprestação recebida ou a receber, reconhecido com referência à fase de acabamento. O rédito é reconhecido líquido de imposto (IVA), abatimentos e descontos

O detalhe das vendas e prestação de serviços no exercício de 2019 é seguidamente apresentado:

	2019			2018		
	Mercado Interno	Mercado Externo	Total	Mercado Interno	Mercado Externo	Total
Vendas	2.147.549,48	-	2.147.549,48	2.051.912,49	-	2.051.912,49
Prestação de serviços	421.350,57	-	421.350,57	391.951,68	-	391.951,68
	2.568.900,05	-	2.568.900,05	2.443.864,17	-	2.443.864,17



Handwritten signature and initials in the top right corner of the page.

	2019	2018
Vendas	2 147 549,48	2 051 912,48
Mercadorias	2 142 505,96	2 046 858,55
Produtos Agrícolas	5 042,52	5 073,54
Prestações de serviços	421 350,57	391 281,68
Quotas de Utentes	357 278,38	339 525,12
Valências Substituídas	352 441,31	333 744,31
Lar de Idosos	245 228,78	235 114,80
S.A.D	35 278,66	73 047,00
Centro de Dia	10 850,29	19 073,45
C.A.O	13 170,83	13 886,93
C.A.T	1 379,17	806,11
SAD-REFEIÇÕES	45 540,68	-
Produtos de Apoio	1 037,00	812,00
Transporte Centro de dia	-	-
Habituação Social	4 836,88	4 740,81
Casa Lomba do Pomar	960,00	956,50
Casa Lomba do Carro	606,00	600,00
Casa Lomba do Boticão	1 200,12	1 197,12
Casa da Ribeira Quente	806,00	585,00
Casa do Aveiro Furnas	1 440,14	1 402,19
Outras Valências	1 120,00	1 040,00
Casa Montuária	1 120,00	1 040,00
Quintalões e Joias	1 093,50	2 672,00
Quotas Irmãos	1 093,50	2 672,00
Serviços secundários	61 858,68	49 754,56
Tensímetro e outros	596,01	-
Outras prestações serviços	-	3 230,95
Mensalidade de Produtos de Apoio	-	457,00
Fornecimento Relações Fundação	47 942,40	46 041,50
Serviços de Lavandaria	13 320,27	-

**5 - Subsídios**

Subsídios à exploração reconhecidos no exercício de 2019:

**Centro Regional da Segurança Social**

	2019	2018
Subsídios à exploração	1.0117.375,84	1.135.635,28
Subsídios do Estado e outros entes públicos	857.800,04	1.135.635,28
Do Sector Público Administrativo	857.800,04	1.135.635,28
Centro Regional Segurança Social	857.800,04	826.870,59
Lar de Matos	362.889,57	812.763,60
RSI - Rendimento Social Inação	13.774,95	10.802,00
S.A.D (Serviço Apoio Doméstico)	256.732,24	248.813,17
Centro Dia	21.681,87	21.235,00
C.A.O (Centro Actividades Ocupacionais)	129.826,45	156.740,54
C.A.T (Centro Alojamento Temporário)	40.919,79	39.020,54
Protocolo Emergência Social	21.125,59	20.974,89
Comissão Protecção Crianças e Jovens	21.449,76	21.589,48
Outros Acordos	160.075,80	106.784,80
Projeto Prevenção Acompanhamento Toxicod	-	-
Liga Portuguesa Contra o Cancro	-	-
D.R.E.F.E Desportos	673,49	673,40
Secretaria Reg. Habitação e Equipamentos	45.740,81	42.325,87
Transporte Pessoas Com Deficiência		10.122,94
Fundo Regional Emprego	14.601,49	83.907,50
Subsídios Eventuais		41.425,72
Protocolo Câmara Municipal da Povoação	61.800,00	128.306,44
Secretaria Regional Solidariedade Social	87.360,38	

**6 - Custo das mercadorias vendidas e das matérias consumidas**

	2019			2018		
	Matérias-primas, subsidiárias e de consumo	Mercadorias	Total	Matérias-primas, subsidiárias e de consumo	Mercadorias	Total
Saldo inicial	19.800,94	271.937,84	291.738,78	17.674,17	263.897,21	281.571,38
Reclassificação			-			-
Regularizações	183,28	17.438,40	17.621,68	7.453,98	-26.091,97	-19.058,99
Compras	191.152,05	1.580.148,41	1.771.299,46	183.742,07	1.480.337,14	1.664.079,21
Custo de vendas	189.830,44	1.561.804,43	1.751.634,87	-189.047,29	-1.445.804,54	-1.034.851,83
Saldo final	20.940,17	312.835,42	333.775,59	19.800,94	271.937,84	291.738,78

Os "inventários" estão registados ao menor de entre o custo de aquisição e o valor realizável líquido. O valor realizável líquido representa o preço de venda estimado deduzido de todos os custos estimados necessários para a concluir os inventários e proceder à sua venda. Sempre que o valor de custo é superior ao valor realizável líquido, a diferença é registada como uma perda por imparidade.

Sistema de inventário Permanente

As mercadorias são valorizadas ao custo médio de aquisição

A Entidade adota como método de custeio dos inventários o custo médio ponderado



7 - Fornecimento e Serviços Externos

O detalhe da rubrica "Fornecimentos e serviços externos" no exercício de 2019 é seguidamente apresentado:

		2019	2018
62	Fornecimentos e serviços externos	-268 719,32	-238 721,58
621	Subcontratos	-15 628,50	-12 751,96
622	Serviços especializados	-120 549,60	-103 203,84
6221	Trabalhos especializados	-88 265,58	-27 201,43
6222	Publicidade e Propaganda	-150,00	-1 452,57
6223	Vigilância e Segurança	-772,20	-1 483,28
6224	Honorários	-25 230,00	-39 000,00
6226	Conservação e reparação	-54 513,13	-39 876,56
623	Materiais	-3 860,40	-4 311,30
6231	Ferramentas e utensílios de desgaste rápido	-2 073,72	-2 756,26
6233	Material de escritório	-1 786,68	-1 554,04
624	Energia e fluidos	-76 518,49	-72 062,47
6241	Electricidade	-57 813,39	-57 523,28
6243	Água	-3 242,43	-3 084,66
6242	Combustíveis	-36 262,67	-31 452,53
625	Deslocações, estadas e transportes	-1 588,57	-1 969,03
6251	Deslocações e estadas	-1 243,50	-544,38
6252	Transporte pessoal	-104,54	-1 182,72
6253	Transportes de mercadorias	-235,53	-241,93
6258	Outros	-	-
626	Serviços diversos	-29 997,87	-24 300,94
6261	Rendas e alugueres	-3 184,49	-1 821,29
6261	Aluguer Mensal - Telecomunicações	-	-1 821,29
6262	Comunicação	-6 186,24	-5 293,55
6263	Seguros	-7 596,87	-7 193,79
6265	Comensio e notariado	-29,00	-477,80
6267	Limpeza, higiene e conforto	-607,78	-613,19
6268	Outros serviços	-13 541,39	-4 981,38
627	Diversos	-15 681,79	-13 973,14
6272	Material de Embalagem	-461,71	-546,47
6273	Taxas ANE	-3 534,71	-7 776,50
6275	Taxas Centro Saúde	-11 685,57	-5 650,17

**8 – Gastos com pessoal**

**Benefícios dos empregados**

Número médio de empregados durante o período a que se referem as demonstrações financeiras foi de 64.

Os órgãos de administração, de direção ou de supervisão não são remunerados.

	<b>Gastos com Pessoal</b>	<b>2019</b>	<b>2018</b>
63	Gastos com o pessoal	-1 581 112,02	-1 639 959,29
632	Remunerações do pessoal	-1 263 329,90	-1 314 785,99
63211	Remuneração Base	-792 912,89	-804 756,12
63212	Diuturnidades	-68 051,71	-65 656,80
6322	Outras Remunerações	-402 353,90	-404 399,07
63221	Subsídio de Alimentação	-100 857,31	-106 625,42
63222	Subsídio de Turno	-20 950,20	-18 279,93
63223	Horas Extraordinárias	-9 156,80	-7 683,76
63224	Abono para faltas	-4 215,17	-4 030,72
63225	Encargos com Férias	-165 382,95	-170 701,16
63226	Subsídio de Natal	-85 322,29	-80 228,93
63228	Oratiferações	-183,06	0
63227	Avanços	-16 925,53	-16 863,15
634	Indemnizações	-8 357,48	0
6361	Despedimento	-3 357,48	0
6343	Capital de reserva – seguros	0	0
635	Encargos sobre remunerações	-278 526,74	-296 642,69
6351	Taxa Social Única	-278 526,74	-296 642,69
63511	Remuneração do Exercício	-240 888,64	-250 549,66
63512	Encargos com Férias	-37 234,27	-39 203,94
63514	Fundo Garantia de Compensação Trabalho	-181,83	-225,71
63515	Entidades Contratantes 5%	-222,00	-2 664,00
636	Seguros de acidentes no trabalho e doença	-34 272,16	-18 458,29
637	Gastos de ação social	-6 088,90	-6 753,64
6371	Segurança, Higiene e Saúde	-6 088,90	-6 753,64
6378	Outros custos ação social	0	-653,8
638	Outros gastos com o pessoal	-5 645,83	-3 028,88
6381	Formação Profissional	-9 213,74	-1 388,17
6382	Vestuário e Calçado	-420,30	-724,21
6387	Recrutamento	0	0
6388	Complemento Seguro Acidente de Trabalho	-1 912,80	-516,5

*Handwritten notes:*  
A circle with an arrow pointing to the date.  
A vertical line with an arrow pointing down.  
A star-like symbol.

9 – Imparidades dívidas a receber e Reduções de justo valor

Reduções justo valor	2019	2018
Em investimentos financeiros	38,00	-

Imparidades de dívidas a receber de clientes	2019	2018
Saldo a 1 de Janeiro	-3 465,62	-13 271,65
Utilização	-	9 733,07
Reforço	-	-
Reversões	-	72,96
Saldo a 31 de dezembro	-3 465,62	-3 465,62

10 – Outros rendimentos

	2019	2018
Rendimentos suplementares	1.154,46	5.007,44
Descontos de pronto pagamento obtidos	9.857,07	8.809,43
Recuperação dívidas a receber		
Ganhos em inventários	1.748,34	1.897,36
Rendimentos e ganhos em inv. não financeiros	17.928,00	14.570,60
Outros rendimentos e ganhos		
Correções relativas a períodos anteriores	19.199,32	-2.672,21
Imputação de subsídios para investimentos	146.981,16	168.756,56
Derivativos	1.351,20	1.593,85
Outros não especificados	3.117,49	9.714,49
Juros obtidos não relacionados c/ financiamentos obtidos	10.781,16	7.290,62
	211.184,30	219.574,37

O valor mais relevante da rubrica "Outros rendimentos" está na imputação do valor dos subsídios ao investimento.

Os subsídios ao investimento não reembolsáveis para financiamento de ativos tangíveis e intangíveis são registados no Capital próprio e reconhecidos na Demonstração dos resultados, proporcionalmente às depreciações/amortizações respetivas dos ativos subsidiados.

O detalhe da rubrica "imputação de subsídios para investimentos" no exercício de 2019 é seguidamente apresentado:

	2019	2018
SUBSÍDIOS PARA INVESTIMENTOS	146.981,14	146.756,56
OBRAS E EQUIPAMENTOS CAD 2011	0,00	0,00
Inovel R. Tosta, 8-R. Queiro	1.729,16	1.729,16
Obra Casa Manuel António Fimental Vieira	3.910,40	3.910,40
Obras Ampliação e remodelação laboratórios	91.487,09	131.292,50
COZ LAV INDUSTRIAL	44.683,95	44.683,94
Pareiva	17.498,70	17.498,70
ACORDO COOPERAÇÃO 028/2012	27.254,25	27.254,24
Case L Cav & 100 Pareiva Coz Lav	5.190,56	5.190,56

#### 11 – Outros gastos

	2019	2018
Impostos	0	-101,17
Descontos de pronto pagamento concedidos		
Perdas em Inventários	-3.500,13	-8.340,46
Outros gastos e perdas		
Correções relativas a períodos anteriores	-112.291,75	-8.011,75
Donativos		
Quotizações	-1.080,00	-1.080,00
Ofertas e amortas de inventários	-24,07	0
Gastos nos restantes investimentos financeiros	-108,30	0
Outros não especificados	-6.673,89	-2.480,42
Apoios a Utentes e Conzad	-100.198,99	-68.091,42
Outros gastos e perdas de financiamento - Outros	-6.841,52	-4.182,42
	-231.091,71	-93.687,14

#### 12 – Gastos de depreciação e de amortização

Métodos de depreciação usados: As depreciações são calculadas, assim que os bens estão em condições de ser utilizado, pelo método da linha recta em conformidade com o período de vida útil estimada para cada grupo de bens

c) Vidas úteis ou taxas de depreciação usadas;

- Ativos fixos tangíveis e intangíveis:

Bens afetos à atividade comercial (Farmácias) - Praticadas as taxas da

Tabela II do Decreto Regulamentar n.º 2/90 até o ano de 2009 e o Decreto Regulamentar n.º 25/2009, de 14 de Setembro a partir de 2011

- Bens afectos a actividades sociais adquiridos até o ano de 2011 - Taxas da Tabela anexa do Plano Oficial de Contas das IPSS.

d) Reconciliação da quantia escriturada no início e no fim do período que mostre as adições, as revalorizações, as alienações, as depreciações, as perdas de imparidade e suas reversões e outras alterações

	31-12-2019	31-12-2018
Propriedades de investimento		
Ativos fixos tangíveis	- 280.002,24	- 311.594,70
Ativos Intangíveis		-251,78
Total	- 280.002,24	- 311.846,48

### 13 – Juros e rendimentos similares obtidos

A rubrica "Juros e rendimentos similares obtidos" diz respeito ao subsídio atribuído para compensação dos juros suportados relativos ao empréstimo do BPG :

	2019	2018
Juros e rendimentos similares obtidos		
Subsídio para compensação juros suportados BPG	29.420,24	44.106,67

### 14 - Juros e gastos similares suportados

A rubrica "Juros e gastos similares suportados" corresponde aos juros relativos ao empréstimo do BPG :

	2019	2018
Juros e gastos similares suportados		
Juros suportados de financiamento BPG	-29.420,24	-44.106,67

### 15 - Ativos fixos tangíveis

2018	Saldo em		Aquisições / Dotações	Alienações/Abatos	Transf.	Saldo em	
	01-jan-18					31-dez-18	
<b>Custos:</b>							
Terranos e recursos naturais	188.006,20			-			188.006,20
Edifícios e outras construções	5.905.844,82						5.905.844,82
Equipamento básico	1.205.817,74	91.826,18					1.297.643,92
Equipamento de transporte	411.036,93				-		411.036,93
Equipamento administrativo	346.518,41	16.875,68			-		363.394,09
Outros AFT	57.400,56				-		57.400,56
Outros AFT- Ferramentas Utensílios	79.045,43	479,93			-		79.525,36
Ativos Fixos Tangíveis em curso	0,00	10.484,96					10.484,96
Adiantamentos p/ conta Inv.	69.747,37	0,00					69.747,37
	8.274.815,64	99.696,75		0,00	0,00		8.374.482,29
<b>Depreciações acumuladas</b>							
Edifícios e outras construções	1.045.302,49	191.399,31					1.236.701,80
Equipamento Básico	1.024.255,01	59.980,40			-		1.084.235,41
Equipamento de transporte	391.288,16	48.653,85			-		439.942,01
Equipamento administrativo	369.721,37	10.503,79			-		380.225,16
Outros AFT	57.400,56				-		57.400,56
Outros AFT- Ferramentas Utensílios	72.521,73	1.054,35			-		73.576,08
	3.764.398,32	311.694,70					4.076.093,02

2019	Saldo em	Aquisições	Alienções/Abates	Transf.	Saldo em
	01/Jan/19	/ Dotações			31/Dez/19
<b>Custo:</b>					
Terras e recursos naturais	188 896,20		-		188 896,20
Edifícios e outras construções	5 905 844,82				5 905 844,82
Equipamento básico	1 237 843,92	8 226,79			1 246 070,71
Equipamento de transporte	411 036,01	36 996,08	18 500,00	-	429 472,09
Equipamento administrativo	363 794,09	7 054,79		-	370 848,88
Outros APT	57 409,56			-	57 409,56
Outros APT- Ferramentas Utensílios	79 525,36	-		-	79 525,36
Ativos Físicos Tangíveis em curso	16 494,56	7 200,00			17 694,56
Adiantamentos p/ conta Inv.	69 747,37	-			69 747,37
	<b>8 334 482,25</b>	<b>59 417,66</b>	<b>18 500,00</b>	-	<b>8 375 399,95</b>
<b>Depreciações acumuladas</b>					
Edifícios e outras construções	2 135 601,80	189 946,69			2 325 548,49
Equipamento básico	1 084 238,41	39 317,18		-	1 123 555,57
Equipamento de transporte	378 942,01	40 328,02	18 500,00	-	401 770,03
Equipamento administrativo	344 225,18	9 316,02		-	353 541,18
Outros APT	57 409,56			-	57 409,56
Outros APT- Ferramentas Utensílios	79 576,08	1 034,35		-	76 630,43
	<b>4 075 993,02</b>	<b>280 002,24</b>	<b>18 500,00</b>		<b>4 357 495,26</b>

Os ativos que foram atribuídos à Entidade a título gratuito encontram-se mensurados ao seu justo valor, ao valor pelo qual estão segurados ou ao valor pelo qual figuravam na contabilidade.

As despesas subsequentes que a Entidade tenha com manutenção e reparação dos ativos são registadas como gastos no período em que são incorridas, desde que não sejam suscetíveis de gerar benefícios económicos futuros adicionais

Bens afetos à atividade comercial (Farmácias) - Praticadas as taxas da

Tabela II do Decreto Regulamentar nº. 2/90 até o ano de 2009 e o Decreto Regulamentar nº 25/2009, de 14 de Setembro a partir de 2010.

. Bens afetos a atividades sociais adquiridos até o ano de 2011 - Taxas da Tabela anexa do Plano Oficial de Contas das IPSS.

Existe uma hipoteca sobre imóveis (lar idosos) da entidade, no valor de 2 529 000,00 euros, relativa ao empréstimo do BPG.

#### 16 - Ativos Intangíveis

Os "Ativos Intangíveis" encontram-se registados ao custo de aquisição, deduzido das amortizações e de eventuais perdas por imparidade acumuladas. São reconhecidos apenas quando for provável que deles advenham benefícios económicos futuros para a Entidade e que os mesmos possam ser mensurados com fiabilidade

Bens afetos à atividade comercial (Farmácias) - Praticadas as taxas da

Tabela II do Decreto Regulamentar nº. 2/90 até o ano de 2009 e o Decreto Regulamentar nº 25/2009, de 14 de Setembro a partir de 2010.

. Bens afetos a atividades sociais adquiridos até o ano de 2011 - Taxas da Tabela anexa do Plano Oficial de Contas das IPSS.



2018	Saldo em	Aquisições	Abates	Perdas por Imparidade	Saldo em
	01-jan-18	/ Dotações			31-dez-18
<b>Custo</b>					
Programas computador	5.371,53	-	-	-	5.371,53
	5.371,53	-	-	-	5.371,53
<b>Amortizações Acumuladas</b>					
Programas computador	5.115,75	251,78	-	-	5.371,53
	5.115,75	251,78	-	-	5.371,53

2019	Saldo em	Aquisições	Abates	Perdas por Imparidade	Saldo em
	01-jan-19	/ Dotações			31-dez-19
<b>Custo</b>					
Programas computador	5.371,53	-	-	-	5.371,53
	5.371,53	-	-	-	5.371,53
<b>Amortizações Acumuladas</b>					
Programas computador	5.371,53	-	-	-	5.371,53
	5.371,53	-	-	-	5.371,53

17 – Investimentos financeiros

	31-12-2019		31-12-2018	
	Não corrente	Corrente	Não corrente	Corrente
Fundo Compensação Trabalho	5.297,14	-	5.529,17	-
Farmácia	1.470,00	-	1.500,00	-
	6.767,14	-	7.029,17	-

18 - Inventários

	31-12-2019	31-12-2018
Mercadorias	312.895,42	271.957,84
Materiais-primas, subsidiárias e de consumo	20.940,17	19.800,94
Produtos acabados e intermédios	-	-
Produtos e trabalhos em curso	-	-
	333.775,59	291.738,78
Perdas por imparidades de inventários	-	-
	333.775,59	291.738,78

*Handwritten signatures and initials.*

O detalhe da rubrica "Matérias-primas, subsidiárias e de consumo" no exercício de 2019 é seguidamente apresentado:

	31-12-2019	31-12-2018
Matérias-primas, subsidiárias e de consumo	20 940,37	19.800,94
Matérias-primas	5.426,63	7 197,92
Géneros Alimentares	5.426,63	7.197,92
Matérias de Consumo	15.514,34	12.603,02
Material de Escritório	2.599,39	2.204,81
Limpeza, Higiene e Conforto	10.273,48	7.965,37
Ferramentas e Utensílios de Desgaste Rápido	645,68	697,8
Produtos de Higiene Pessoal	1.796,04	1.354,81
Medicamentos e Artigos de Saúde	2,60	3,28
DA- Refeições	287,15	237,15

19 – Créditos a receber

	31-12-2019	31-12-2018
	Corrente	Corrente
Clientes C/C	166.847,43	170.916,06
Clientes de cobrança duvidosa	3.465,62	3.465,62
Fornecedores C/C	429,95	952,80
Fornecedores imobilizado C/C	-	0,00
Adiantamentos a Fornecedores	90.007,79	89.829,70
Devedores por acréscimos de rendimentos	11.903,75	1.366,52
Outros Devedores Diversos	746.550,57	1.178.167,90
	1.021.198,05	1.445.701,66
Perdas por impiedade acumuladas de clientes	-3.465,62	-3.465,62
	1.017.732,43	1.442.236,04

Na rubrica "Outros devedores diversos" destacamos o saldo a 31 de dezembro de 2019, no montante de 667 823,67 euros, referente ao contrato de cooperação assinado com a Secretaria Regional da Solidariedade Social -valor investimento nº53/2013, que inclui uma parte relativa a subsídio ao investimento e outra relativa a subsídio para compensação dos juros suportados com o financiamento do BPG.

Clientes

	31-12-2019	31-12-2018
	Corrente	Corrente
Clientes		
Clientes conta corrente	166.847,43	170 916,06
Clientes conta títulos a receber	-	-
Clientes factoring	-	-
Clientes de cobrança duvidosa	3.465,62	3.465,62
	170.313,05	174 381,68
Perdas por impiedade acumuladas	-3.465,62	-3.465,62
	166.847,43	170 916,06

*Handwritten signature and initials*

Imparidades de dívidas a receber de clientes	31-12-2019	31-12-2018
Saldo a 1 de janeiro	-9.465,62	-13.271,85
Utilizações	0,00	9.793,07
Perdas	0	0
Reversões	0	72,96
Saldo a 31 de dezembro	-9.465,62	-3.465,62

#### 20 - Estado e outros entes públicos

Em 31 de dezembro de 2019 e de 2018 a rubrica "Estado e outros entes públicos" no ativo e no passivo, apresentava os seguintes saldos:

	31-12-2019	31-12-2018
<b>Ativo</b>		
Imposto sobre o valor acrescentado (IVA)	3.700,42	4.154,85
	3.700,42	4.154,85
<b>Passivo</b>		
Imposto sobre o rend. das pessoas singulares (IRS)	5.330,28	4.972,48
Imposto sobre o valor acrescentado (IVA)	7.629,82	4.891,59
Segurança Social	29.821,48	32.024,03
Serres Plástico Taxo	132,00	185,16
	42.922,58	42.053,26

#### 21- Diferimentos

Em 31 de dezembro de 2019 e de 2018 os saldos da rubrica "Diferimentos" do ativo e passivo foram como segue:

	31-12-2019	31-12-2018
<b>Diferimentos (Ativo)</b>		
Seguros pagos antecipadamente	3.833,51	8.914,44
Cont. Manutenção Serv		182,47
	3.833,51	9.096,91
<b>Diferimentos (Passivo)</b>		
Rendimentos a reconhecer-subsidios	48.603,26	76.459,61
	48.603,26	76.459,61

## 22- Caixa e depósitos bancários

Em 31 de dezembro de 2018 e de 2017, os saldos desta rubrica apresentavam-se como segue:

	31-12-2019	31-12-2018
Caixa	12.021,76	11.269,26
Depósitos à ordem	24.962,60	48.879,50
Outros Depósitos Bancários	837.509,80	985.253,92
	874.494,16	1.045.402,68

### Descrição dos depósitos a Prazo

Banco	Tipo	Valor	Taxa	Período		Juro 2019
Montepio	Dep.Prazo	300.000,00	0,45%	31-10-2018	31-10-2020	292,5
Montepio	Dep.Prazo	315.000,00	0,45%	26-03-2018	26-03-2020	1130,06
Montepio	Dep.Prazo	97.500,00	0,00%	16-01-2019	16-01-2020	0
Novo Banco	Dep.Prazo	125.009,80	0,05%	13-08-2019	12-08-2020	24,48
		837.509,80				1387,04

### Títulos em carteira

BANCO	APLICAÇÃO	QUANTIDADE	COTAÇÃO	CAPITAL
Montepio	Ações Farminvest SSPS	300	4,90 €	1.470,00 €

## 23 – Fundos Patrimoniais

Descrição	31-12-2018	Aumentos	Diminuições	Aplicação Resultado Líquido 2018	31-12-2019
Fundo Social	2.741.973,61				2.741.973,61
Reserva para invest. Sociais	588.419,08				588.419,08
Resultados transitados	-215.101,18			130.416,64	-325.720,82
Subsídios para investimentos	0				-
Óbras e Equipamentos CAO 2011	0				-
Imovel R. Tosta, 8-R. Quente	17.291,60		-1.729,36		15.562,64
Contrato 033/2013 - Aquisição Viatura Cos.	0				-
CAO	0				-
Óbra Casa Manuel António Pires/nel Vieira	15.641,60		-8.910,40		11.731,20
Óbras Ampliação e remodelação Lar idosos	1.326.435,85		-91.487,89		1.234.948,76
COI LAV INDUSTRIAL					
Peressa	748.617,16		-17.409,70		731.207,46
Acordo Cooperação 028/2012	247.912,95		-27.354,34		215.509,69
Casa L.Cav & 10%Peressa Cos Lav	220.094,24		-5.190,58		220.658,69
Doações	2.500,00				2.500,00
Resultado líquido exercício	-120.619,64		-250.130,05	-120.619,64	-250.130,05
Total	5.679.765,35	-	-207.111,21	-	5.176.654,04

**24- Financiamentos Obtidos**

Em 31 de dezembro de 2018 e de 2017 os saldos desta rubrica apresentavam-se como segue:

	31-12-2018		31-12-2017	
	Não corrente	Corrente	Não corrente	Corrente
Empréstimos bancários a prazo	160.977,16	-	482.931,33	-
Empréstimos bancários a prazo	-	482.931,33	-	482.931,33
	160.977,16	482.931,33	482.931,33	482.931,33

Período de reembolso	31-12-2018	31-12-2017
Menos de um ano	482.931,33	482.931,33
1 a 2 anos	160.977,16	321.954,33
2 a 3 anos	-	160.977,16
3 a 4 anos	-	-
	643.908,49	965.862,71

Os "Empréstimos Obtidos" encontram-se registados, no passivo, pelo valor nominal líquido dos custos com a concessão desses empréstimos. Os "Encargos Financeiros" são reconhecidos como gastos do período, constando na Demonstração dos Resultados na rubrica "Juros e gastos similares suportados".

Garantias Prestadas	31-12-2019	31-12-2018
Financiamentos Obtidos (a)	2.529.000,00 €	2.529.000,00 €
(a) Colateral real hipotecário - Imóveis		

**25 – Fornecedores**

	31-12-2018	31-12-2017
Fornecedores conta corrente	145.508,35	139.721,52
Fornecedores conta títulos a pagar	-	-
Fornecedores recepção e conferência	-	-
Fornecedores outros	-	-
	145.508,35	139.721,52

**26 – Outros passivos correntes**

	31-12-2019	31-12-2018
Adiantamento de clientes	8,77 €	30.216,81 €
Outras operações petroléol	318,32 €	288,52 €
Fornecedores de investimentos - contas gerais	4.242,27 €	4.342,27 €
Remunerações a liquidar	200.174,74 €	198.079,59 €
Juros a liquidar	8.052,52 €	9.055,99 €
Outros créditos de gastos	9.215,36 €	13.478,24 €
	222.612,01 €	256.258,75 €

**27 - Acontecimentos após a data do balanço – Eventos subsequentes**

O surto do Covid-19 foi classificado como Pandemia pela Organização Mundial da Saúde em 11 de Março de 2020 e alastrou também ao nosso País onde foi declarado o Estado de Emergência em 18 de Março de 2020.

Na sequência das determinações das autoridades de saúde nacionais e internacionais e da legislação entretanto aprovada pelo nosso Governo tendentes a combater o surto, a Entidade tem vindo a implementar um plano de contingência para aumentar as condições de proteção de todos os colaboradores, de forma a assegurar o funcionamento da sua atividade.

Apesar de não ser possível determinar a extensão e severidade dos impactos decorrentes do aparecimento da pandemia COVID-19, a Mesa Administrativa considera que existem condições para considerar adequado o uso do pressuposto da continuidade das operações.

**28 - Agricultura**

Apenas existe um valor de vendas de 5.042,52 de produtos agrícolas que advém da exploração do prédio da Lomba do Carro.

**29 - Outras divulgações**

A Mesa Administrativa informa que a Instituição não apresenta dívidas ao Estado em situação de mora, nos termos do Decreto-Lei 534/80, de 7 de Novembro. Dando cumprimento ao estipulado no Decreto nº 411/91, de 17 de Outubro, a Mesa Administrativa informa que a situação da Instituição perante a Segurança Social se encontrava regularizada à data de 31 de dezembro de 2019, dentro dos prazos legalmente estipulados.


**Proposta de aplicação de resultados**

A instituição apresentou um resultado líquido do exercício no valor de -250.130,05 euros (negativo), para o qual a Mesa Administrativa propõe a seguinte aplicação, face ao exposto no relatório de gestão:

- Resultados Transitados

Povoação, 01 de Abril de 2020.

O Contabilista Certificado,



A Mesa Administrativa,





# PRESTAÇÃO DE CONTAS

2019

**Demonstrações Financeiras**

Povoação, 26 de Junho de 2020

Balanço ( SNC ESNL )

001 SANTA CASA MISERICORDIA DA POVOAÇÃO  
9650-428 POVOAÇÃO  
NIPC: 512 023 573

Valores em Euros

Rubricas	Notas	Períodos	
		31/12/2019	31/12/2018
<b>Ativo</b>			
Ativo não Corrente			
Ativos fixos tangíveis	15	4 037 904,69 €	4 258 489,27 €
Ativos intangíveis	18	- €	- €
Investimentos financeiros	17	8 767,14 €	5 023,17 €
Ativo Corrente			
Inventários	18	333 775,59 €	291 738,78 €
Créditos a receber	19	1 017 733,43 €	1 442 235,44 €
Estado e outros entes públicos	20	3 700,42 €	4 154,85 €
Diferimentos	21	3 833,31 €	9 076,91 €
Caixa e depósitos bancários	22	874 494,16 €	1 043 402,68 €
<b>Total do Ativo</b>		<b>6 278 208,74 €</b>	<b>7 054 121,10 €</b>
<b>Fundos Patrimoniais e Passivo</b>			
Fundos Patrimoniais	23		
Fundos		2 741 973,61 €	2 741 973,61 €
Reservas		588 419,08 €	588 419,08 €
Resultados transitados		335 720,82 €	215 101,18 €
Ajustamentos/ Outras variações nos fundos patrimoniais		2 432 112,22 €	2 579 093,38 €
Resultado líquido do período		250 130,05 €	120 619,64 €
<b>Total dos Fundos Patrimoniais</b>		<b>5 176 654,04 €</b>	<b>5 573 765,25 €</b>
<b>Passivo</b>			
Passivo não Corrente			
Financiamentos obtidos	24	160 977,16 €	482 931,38 €
Passivo Corrente			
Fornecedores	25	145 508,35 €	139 721,52 €
Estado e outros entes públicos	20	42 922,59 €	42 053,26 €
Financiamentos obtidos	24	482 931,33 €	482 931,33 €
Diferimentos	21	46 603,26 €	76 459,61 €
Outros passivos correntes	26	222 612,01 €	256 258,75 €
<b>Total do Passivo</b>		<b>1 101 554,70 €</b>	<b>1 480 355,85 €</b>
<b>Total dos Fundos Patrimoniais e do Passivo</b>		<b>6 278 208,74 €</b>	<b>7 054 121,10 €</b>

O Contabilista Certificado



A Mesa Administrativa





**Demonstração dos Resultados por Natureza ( SNC ESNL )**

001 SANTA CASA MISERICORDIA DA POVOAÇÃO  
 9650-428 POVOAÇÃO  
 NIPC: 512 023 573

Valores em Euros

Rubricas	Notas	Periodos	
		2019	2018
Vendas e serviços prestados	4	2 568 900,05 €	2 443 864,17 €
Subsídios, doações e legados à exploração	5	1 017 375,86 €	1 135 635,28 €
Custo das mercadorias vendidas e das matérias consumidas	6	- 1 691 634,87 €	- 1 634 851,83 €
Fornecimentos e serviços externos	7	- 263 719,32 €	- 238 721,58 €
Gastos com o pessoal	8	- 1 581 112,02 €	- 1 639 659,29 €
Imparidade de dívidas a receber (perdas/reversões)	9	- €	72,96 €
Aumentos/reduções de justo valor	9	- 30,00 €	- €
Outros rendimentos	10	211 184,20 €	218 574,27 €
Outros gastos	11	- 231 091,71 €	- 93 687,14 €
<b>Resultado Antes de Depreciações, Gastos de Financiamento e Impostos</b>		<b>29 872,19 €</b>	<b>191 226,84 €</b>
Gastos/reversões de depreciação e de amortização	12	- 280 002,24 €	- 311 846,48 €
<b>Resultado Operacional (antes de gastos de financiamento e impostos)</b>		<b>- 250 130,05 €</b>	<b>- 120 619,64 €</b>
Juros e rendimentos similares obtidos	13	29 420,24 €	44 106,07 €
Juros e gastos similares suportados	14	- 29 420,24 €	- 44 106,07 €
<b>Resultado Antes de Impostos</b>		<b>- 250 130,05 €</b>	<b>- 120 619,64 €</b>
Imposto sobre o rendimento do período			
<b>Resultado Líquido do Período</b>		<b>- 250 130,05 €</b>	<b>- 120 619,64 €</b>

O Contabilista Certificado



A Mesa Administrativa



001 SANTA CASA MISERICORDIA DA POVOAÇÃO  
 9650-428 POVOAÇÃO  
 NIPC: 512 523 573

2018

Valores em Euros

DESCRIÇÃO	Multas	Fundos	Excedentes Métricos	Reservas	Reservas Transitórias	Excedentes de revalorização	Ajustamentos/altera- ções nos fundos patrimoniais	Resultado líquido do período	total	Intensões que não controlam	Total dos Fundos Patrimoniais
POSIÇÃO NO INÍCIO DO PERÍODO		2 713 531,30		588 419,08	-215 101,18		2 744 348,84	58 884,62	3 859 541,45		5 859 641,45
ALTERAÇÕES NO PERÍODO											
Outras alterações reconhecidas nos fundos patrimoniais							-955 258,56		-165 258,56		-165 258,56
RESULTADO LÍQUIDO DO PERÍODO		0,00	0,00	0,00	0,00	0,00	-185 258,56	0,00	-165 258,56	0,00	-165 258,56
RESULTADO INTEGRAL								-120 619,64	120 619,64		-200 619,64
OPERAÇÕES COM INSTITUIDORES NO PERÍODO								-120 619,64	248 879,20	9,20	-657 670,00
Outras operações- Aplicação resultados 2017		28 442,31		28 442,31				-56 884,62	0,00		0,00
		28 442,31	0,00	28 442,31	0,00	0,00	0,00	-56 884,62	0,00		0,00
POSIÇÃO NO FIM DO PERÍODO		2 741 973,61	0,00	588 419,08	-215 101,18	0,00	2 579 693,38	-120 619,64	5 573 765,25	0,00	5 673 765,25

001 SANTA CASA MISERICORDIA DA POVOAÇÃO  
 9650-428 POVOAÇÃO  
 NIPC: 512 523 573

2019

DESCRIÇÃO	Multas	Fundos	Excedentes Métricos	Reservas	Reservas Transitórias	Excedentes de revalorização	Ajustamentos/altera- ções nos fundos patrimoniais	Resultado líquido do período	total	Intensões que não controlam	Total dos Fundos Patrimoniais
POSIÇÃO NO INÍCIO DO PERÍODO		2 741 973,61	0,00	588 419,08	-215 101,18	0,00	2 579 693,38	-120 619,64	5 573 765,25	0,00	5 573 765,25
ALTERAÇÕES NO PERÍODO											
Outras alterações reconhecidas nos fundos patrimoniais					0,00		-146 281,16		-146 281,16		-146 281,16
RESULTADO LÍQUIDO DO PERÍODO		0,00	0,00	0,00	0,00	0,00	-146 281,16	0,00	-146 281,16	0,00	-146 281,16
RESULTADO INTEGRAL								-250 130,65	387 111,21	0,00	-200 130,65
OPERAÇÕES COM INSTITUIDORES NO PERÍODO								120 619,64	120 619,64		0,00
Outras operações- Aplicação resultados 2018		0,00		0,00	-120 619,64			120 619,64	0,00		0,00
		0,00	0,00	0,00	-120 619,64	0,00	0,00	120 619,64	0,00	0,00	0,00
POSIÇÃO NO FIM DO PERÍODO		2 741 973,61	0,00	588 419,08	-335 720,82	0,00	2 432 112,22	-250 130,65	5 176 654,04	0,00	5 176 654,04

*(Handwritten signature and initials)*

## Demonstração de Fluxos de Caixa

001 SANTA CASA MISERICORDIA DA POVOAÇÃO

9650-428 POVOAÇÃO

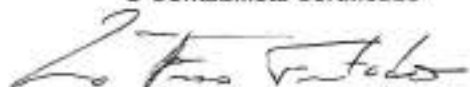
NIPC: 512 023 573

Período Findo em 31-12-2019

Valores em Euros

Rubricas	Notas	Períodos	
		2019	2018
<b>Fluxos de Caixa das Atividades Operacionais</b>			
Recebimentos de clientes e utentes		2.543.915,10 €	2.425.481,65 €
Pagamentos de subsídios			
Pagamentos de apoios	-	100.198,99 €	69.491,42 €
Pagamentos de bolsas			
Pagamentos a fornecedores	-	1.991.604,17 €	1.886.881,09 €
Pagamentos ao pessoal	-	1.579.887,07 €	1.622.370,26 €
<b>Caixa Gerada pelas Operações</b>		<b>- 1.127.775,13 €</b>	<b>- 1.153.261,12 €</b>
Pagamento/recebimento do imposto sobre o rendimento		- €	- €
Outros recebimentos/pagamentos		987.384,80 €	1.063.952,20 €
<b>Fluxos de Caixa das Atividades Operacionais (1)</b>		<b>- 140.390,33 €</b>	<b>- 89.308,92 €</b>
<b>Fluxos de Caixa das Atividades de Investimento</b>			
Pagamentos respeitantes a:			
Ativos fixos tangíveis	-	59.417,66 €	95.527,64 €
Ativos intangíveis			
Investimentos financeiros	-	2.230,36 €	1.882,42 €
Outros ativos			
Recebimentos provenientes de:			
Ativos fixos tangíveis			
Ativos intangíveis		1.800,00 €	
Investimentos financeiros		15.676,39 €	14.570,00 €
Outros activos			
Subsídios ao investimento		321.954,22 €	248.477,11 €
Juros e rendimentos similares		5.069,20 €	9.246,16 €
Dividendos			
<b>Fluxos de Caixa das Atividades de Investimento (2)</b>		<b>282.851,79 €</b>	<b>174.883,21 €</b>
<b>Fluxos de Caixa das Atividades de Financiamento</b>			
Recebimentos provenientes de:			
Financiamentos obtidos		40.405,26 €	28.635,61 €
Realizações de fundos			
Cobertura de prejuízos			
Doações			
Outras operações de financiamento			
Pagamentos respeitantes a:			
Financiamentos obtidos	-	321.954,22 €	160.977,11 €
Juros e gastos similares	-	29.821,02 €	47.729,72 €
Dividendos			
Reduções de fundos			
Outras operações de financiamento			
<b>Fluxos de Caixa das Atividades de Financiamento (3)</b>		<b>- 311.369,98 €</b>	<b>- 182.071,22 €</b>
<b>Variação de caixa e seus equivalentes (1+2+3)</b>		<b>- 168.908,52 €</b>	<b>- 96.496,93 €</b>
<b>Efeito das diferenças de câmbio</b>			
<b>Caixa e seus equivalentes no início do período</b>		<b>1.043.402,68 €</b>	<b>1.139.899,61 €</b>
<b>Caixa e seus equivalentes no fim do período</b>		<b>874.494,16 €</b>	<b>1.043.402,68 €</b>

O Contabilista Certificado



A Mesa Administrativa



Empresa Santa Casa da Misericórdia da Povoação

SNC  
12101

Conta Bancária  
MONTEPIO GERAL - 9910000033969

Data  
31-12-2019

Saldo pelo Banco ► 12.410,11

Valores creditados na contabilidade e não debitados pelo banco [-]

Data	Descrição	Valor
------	-----------	-------

0,00

Valores debitados na contabilidade e não creditados pelo banco [+]

Data	Descrição	Valor
------	-----------	-------

0,00

Acumulado não registado pelo Banco

0,00

Valores creditados pelo Banco e não debitados pela contabilidade [-]

Data valor	Descrição	Valor
	Fundação	174,10
30-12-2019	Fecho Tpa Furnas	110,72
30-12-2019	Fecho Tpa Furnas	904,55
31-12-2019	Fecho Tpa Furnas	698,61
01-01-2020	Fecho Tpa Povoação	201,85
01-01-2020	Fecho Tpa Povoação	18,52
01-01-2020	Fecho Tpa Povoação	1049,14

-3.157,49

Valores debitados pelo Banco e não creditados pela contabilidade [+]

Data	Descrição	Valor
------	-----------	-------

0,00

Acumulado não registado pela Contabilidade

-3.157,49

Saldo pela Contabilidade ► 9.252,62

Diferença [a menos na contabilidade] 0,00

Diferença [a mais na contabilidade] 0,00

Empresa Santa Casa da Misericórdia da Povoação

SNC  
123

Conta Bancária  
NOVO BANCO AÇORES - 100627050006

Data  
31-12-2019

Saldo pelo Banco ► 8.945,63

Valores creditados na contabilidade e não debitados pelo banco [-]

Data	Descrição	Valor
		0,00

Valores debitados na contabilidade e não creditados pelo banco [+]

Data	Descrição	Valor
		0,00
	Acumulado não registado pelo Banco	0,00

Valores creditados pelo Banco e não debitados pela contabilidade [-]

Data	Descrição	Valor
		0,00

Valores debitados pelo Banco e não creditados pela contabilidade [+]

Data	Descrição	Valor
		0,00
	Acumulado não registado pela Contabilidade	0,00

Saldo pela Contabilidade ► 8.945,63

Diferença [a menos na contabilidade] 0,00

Diferença [a mais na contabilidade] 0,00

*Handwritten mark*

*Handwritten signature*

Empresa **Santa Casa da Misericórdia da Povoação**

SNC  
**124**

Conta Bancária  
**BPG - 17906310001**

Data  
**31-12-2019**

**Saldo pelo Banco ► 6.764,35**

**Valores creditados na contabilidade e não debitados pelo banco [-]**

Data	Descrição	Valor
		0,00

**Valores debitados na contabilidade e não creditados pelo banco [+]**

Data	Descrição	Valor
		0,00
	Acumulado não registado pelo Banco	0,00

**Valores creditados pelo Banco e não debitados pela contabilidade [-]**

Data	Descrição	Valor
		0,00

**Valores debitados pelo Banco e não creditados pela contabilidade [+]**

Data	Descrição	Valor
		0,00
	Acumulado não registado pela Contabilidade	0,00

**Saldo pela Contabilidade ► 6.764,35**

**Diferença [a menos na contabilidade] 0,00**

**Diferença [a mais na contabilidade] 0,00**

Empresa Santa Casa da Misericórdia da Povoação

SNC  
12201

Conta Bancária  
SANTANDER Totta - 0724448583010

Data  
31-12-2019

Saldo pelo Banco ► 0,00

Valores creditados na contabilidade e não debitados pelo banco [-]

Data	Descrição	Valor
------	-----------	-------

0,00

Valores debitados na contabilidade e não creditados pelo banco [+]

Data	Descrição	Valor
------	-----------	-------

0,00

Acumulado não registado pelo Banco

0,00

Valores creditados pelo Banco e não debitados pela contabilidade [-]

Data	Descrição	Valor
------	-----------	-------

0,00

Valores debitados pelo Banco e não creditados pela contabilidade [+]

Data	Descrição	Valor
------	-----------	-------

0,00

Acumulado não registado pela Contabilidade

0,00

Saldo pela Contabilidade ► 0,00

Diferença [a menos na contabilidade] 0,00

Diferença [a mais na contabilidade] 0,00



Número médio de utente e de pessoas ao serviço da  
Instituição repartido por valência no exercício de 2019

ANEXO AO BALANÇO – Ns. 4 e 5  
Modelo 1048

Valência: LAR DE IDOSOS

Nº. UTENTES = 46

Número Médio de Funcionários	Funções Desempenhadas	Ocupação	
1	ASSISTENTE SOCIAL		35%
1	ASSISTENTE SOCIAL	"	90%
1	ENCARREGADA DE SERVIÇOS GERAIS	"	70%
2	TRABALHADOR DE MANUTENÇÃO	"	60%
1	SECRETÁRIO GERAL	"	58%
3	FUNCIONÁRIOS ADMINISTRATIVOS	"	60%
3	COZINHEIRAS	"	57%
11	AJUDANTES DE LAR E CENTRO DE DIA	"	95%
2	AJUDANTE FAMILIAR E DOMICILIÁRIO	"	40%
7	AUXILIAR DE APOIO A IDOSOS	"	95%
3	AUXILIAR SERVIÇOS GERAIS	"	40%
2	FIEL ARMAZÉM	"	50%
3	EMPREGADAS DE COZINHA E REFEITÓRIO	"	57%
3	ENFERMEIROS	"	90%

Valência: AJUDA DOMICILIÁRIA

Nº. UTENTES = 85

Número Médio de Funcionários	Funções Desempenhadas	OCUPAÇÃO	
1	ASSISTENTE SOCIAL		45%
1	ENCARREGADA DE SERVIÇOS GERAIS	"	10%
2	TRABALHADOR DE MANUTENÇÃO	"	15%
1	SECRETÁRIO GERAL	"	27%
3	FUNCIONÁRIOS ADMINISTRATIVOS	"	25%
2	AJUDANTE FAMILIAR E DOMICILIÁRIO	"	45%
2	FIEL DE ARMAZÉM	"	30%
15	AJUDANTES FAMILIAR E DOMICILIÁRIO	"	100%
3	COZINHEIRAS	"	13%
1	MONITORA DE INSERÇÃO	"	90%
3	EMPREGADAS DE COZINHA E REFEITÓRIO	"	13%
3	AUXILIAR DE SERVIÇOS GERAIS	"	45%
1	TRABALHADOR DE MANUTENÇÃO	"	100%

Valência : CENTRO DE DIA

Nº. DE UTENTES = 10

Número Médio de Funcionários	Funções Desempenhadas	OCUPAÇÃO	
1	ASSISTENTE SOCIAL		5%
1	ASSISTENTE SOCIAL	"	10%
1	ENCARREGADA DE SERVIÇOS GERAIS	"	5%
1	SECRETARIO-GERAL	"	5%
3	FUNCIONARIOS ADMINISTRATIVOS	"	5%
3	COZINHEIRAS	"	15%



11	AJUDANTES DE LAR E CENTRO DE DIA	"	5%
7	AUXILIARES DE APOIO A IDOSOS	"	5%
2	AJUDANTE FAMILIAR DOMICILIÁRIA	"	5%
2	FIEL DE ARMAZÉM	"	5%
2	TRABALHADORES DE MANUTENÇÃO	"	5%
3	EMPREGADAS DE COZINHA E REFEITÓRIO	"	15%
3	AUXILIAR DE SERVIÇOS GERAIS	"	5%
2	ENFERMEIROS	"	10%

Valência:

**CENTRO DE ATIVIDADES OCUPACIONAIS**

Nº. UTENTES = 20

Número Médio De Funcionários	Funções Desempenhadas		
1	ASSISTENTE SOCIAL	OCUPAÇÃO	5%
3	ENCARREGADA DE SERVIÇOS GERAIS	"	10%
2	TRBALHADOR DE MANUTENÇÃO	"	15%
1	SECRETÁRIO GERAL	"	8%
3	FUNCIONÁRIOS ADMINISTRATIVOS	"	8%
3	COZINHEIRAS	"	15%
2	AJUDANTE FAMILIAR E DOMICILIÁRIA	"	10%
5	AJUDANTES DE REABILITAÇÃO	"	100%
1	EDUCADORA DE INFÂNCIA/PSICÓLOGA	"	100%
2	FIEL DE ARMAZÉM	"	10%
3	EMPREGADA DE COZ. E REFEITÓRIO	"	15%
1	AUXILIAR DE SERVIÇOS GERAIS	"	10%

Valência: **CENTRO DE ACOLHIMENTO TEMPORÁRIO – Sem Abrigo**  
 UTENTES= 3

Nº.

Número Médio de Funcionários	Funções Desempenhadas		
1	ASSISTENTE SOCIAL	Ocupação	100%
1	MONITORA DE INSERÇÃO SOCIAL	"	10%
1	ASSISTENTE SOCIAL	"	10%
1	ENCARREGADA SERVIÇOS GERAIS	"	5%
2	TRABALHADOR DE MANUTENÇÃO	"	5%
1	SECRETÁRIO GERAL	"	2%
3	FUNCIONÁRIOS ADMINISTRATIVOS	"	2%
2	FIEL DE ARMAZÉM	"	5%

Valência: PROTOCOLO PROTECCÃO DE CRIANÇAS E JOVENS N°. UTENTES =

(Protocolo - Comissão Protecção de Menores)

Número médio de funcionários	Funções Desempenhadas		
1	ASSISTENTE SOCIAL	ocupação	100%

Valência: Protocolo de Emergência Social

N°. UTENTES =

Número médio de funcionários	Funções Desempenhadas		
1	ASSISTENTE SOCIAL	Ocupação	100%

Valência: Protocolo do Rendimento Social de Inserção

N°. UTENTES =

Número médio de funcionários	Funções Desempenhadas		
1	ASSISTENTE SOCIAL	Ocupação	100%

Valência: Protocolo Social com outras Instituições

N°. UTENTES =

Número médio de funcionários	Funções Desempenhadas		
2	TÉCNICOS ADMINISTRATIVOS	Ocupação	100%
3	AUXILIARES DE SERVIÇOS GERIAS	"	100%

**VALÊNCIA ENCERRADA**

**Valência: Protocolo Emergência Social**

**Nº. UTENTES=**

Número médio de funcionários	Funções Desempenhadas		
1	ASSISTENTE SOCIAL	Ocupação	100%
<b>Valência encerrada a 15/02/2015</b>			
<b>Transmissão de valência para a Stª. C.M.R.Grande</b>			



# PRESTAÇÃO DE CONTAS

2019

**Balancete Regularizações**

Povoação, 26 de Junho de 2020

Conta	Descrição	Acumulado			
		Débito	Crédito	Saldo Débito	Saldo Crédito
11	Caixa	3.035.440,36	3.023.418,60	12.021,76	0,00
111	Caixa Sede	1.645.893,00	1.641.410,62	4.482,38	0,00
112	Caixa Farmácia	1.389.547,36	1.382.007,98	7.539,38	0,00
12	Depósitos à ordem	8.258.052,11	8.233.089,51	24.962,60	0,00
121	Montepio Geral	7.368.534,09	7.359.281,47	9.252,62	0,00
12101	Montepio Geral - Conta Principal	7.368.534,09	7.359.281,47	9.252,62	0,00
122	Santander Totta	72.918,28	72.918,28	0,00	0,00
12201	Santander Totta - Conta Principal	72.918,28	72.918,28	0,00	0,00
123	Novo Banco dos Açores	450.480,63	441.535,00	8.945,63	0,00
124	Banco Português de Gestão	366.119,11	359.354,76	6.764,35	0,00
13	Outros depósitos bancários	4.433.009,80	3.595.500,00	837.509,80	0,00
131	Montepio Geral	3.866.500,00	3.469.000,00	397.500,00	0,00
1311	Depósito a Prazo 1	300.000,00	0,00	300.000,00	0,00
1312	Depósito a Prazo 2	315.000,00	315.000,00	0,00	0,00
1313	Depósito a Prazo - Conta Corrente	3.125.000,00	3.027.500,00	97.500,00	0,00
1314	Depósito a Prazo 4	126.500,00	126.500,00	0,00	0,00
132	Novo Banco dos Açores	566.509,80	126.500,00	440.009,80	0,00
1321	Depósito a Prazo 1	125.009,80	0,00	125.009,80	0,00
1322	Depósito a Prazo 2	126.500,00	126.500,00	0,00	0,00
1323	Depósito a Prazo 3	315.000,00	0,00	315.000,00	0,00
21	Clientes e Utentes	1.681.847,05	1.515.008,39	170.313,05	3.474,39
211	Clientes e utentes c/c	1.646.657,00	1.479.809,57	166.847,43	0,00
2111	Clientes gerais	1.237.929,33	1.119.681,28	118.248,05	0,00
21111	Clientes Gerais - Açores	1.223.551,70	1.106.189,54	117.362,16	0,00
21111001	Fundação Maria Isabel do Carmo Medeiros	53.772,73	35.145,07	18.627,66	0,00
21111002	USISM - Unidade de Saúde de Ilha de São Miguel	1.053.423,53	962.396,89	91.026,64	0,00
21111003	Jian Ye	3.636,00	3.636,00	0,00	0,00
21111004	Marina Andreia da Costa Araújo	3.030,00	3.030,00	0,00	0,00
21111005	Marcelino Manuel Correia Cordeiro	3.280,00	3.025,00	255,00	0,00
21111006	Luis Miguel Correia Cordeiro	2.424,00	2.424,00	0,00	0,00
21111007	Fernando Jorge Raposo Soares	3.280,00	3.280,00	0,00	0,00
21111010	Clientes Particulares - Farmácia	100.705,44	93.252,58	7.452,86	0,00
21112	Clientes Gerais - Continente	14.377,63	13.491,74	885,89	0,00
21112001	Associação Nacional de Farmácias	14.377,63	13.491,74	885,89	0,00
2117	Clientes das Respostas Sociais	408.727,67	360.128,29	48.599,38	0,00
211701	Lar de Idosos	287.582,94	248.105,20	39.477,74	0,00
211703	Outra Ação Social	195,00	185,00	10,00	0,00
211710	Serviço de Apoio ao Domicílio (SAD)	87.951,38	81.874,12	6.077,26	0,00
211718	Centro de Acolhimento Temporário (CAT)	1.456,84	1.058,11	398,73	0,00
211720	Centro de Dia	11.887,43	10.634,85	1.252,58	0,00
211730	Centro de Atividades Ocupacionais (CAO)	14.453,09	13.355,89	1.097,20	0,00
211743	Casa da Lomba do Botão	1.408,64	1.306,88	101,76	0,00
211752	Casa da Ribeira Quente	656,00	605,00	51,00	0,00
211753	Casa da Lomba do Pomar	969,60	969,60	0,00	0,00
211754	Casa da Lomba do Carro	606,00	606,00	0,00	0,00
211755	Casa do Arieiro Furnas	1.560,75	1.427,64	133,11	0,00
217	Clientes de Cobrança Duvidosa	3.465,62	0,00	3.465,62	0,00
2171	Clientes Gerais	3.465,62	0,00	3.465,62	0,00
2171002	Clientes Particulares - Farmácia da Povoação	3.465,62	0,00	3.465,62	0,00
218	Adiantamentos de clientes e utentes	30.209,49	30.218,26	0,00	8,77
2181	Clientes/Utentes	1,45	10,22	0,00	8,77
2182	Finanfarma (ADSE)	30.208,04	30.208,04	0,00	0,00
219	Perdas por imparidade acumuladas	1.514,94	4.980,56	0,00	3.465,62
2191	Clientes Incobráveis	1.514,94	4.980,56	0,00	3.465,62
21911	Clientes Gerais	1.514,94	4.980,56	0,00	3.465,62

Conta	Descrição	Acumulado			
		Débito	Crédito	Saldo Débito	Saldo Crédito
22	Fornecedores	2.281.884,24	2.336.960,91	90.431,68	145.508,35
221	Fornecedores c/c	2.191.677,50	2.336.761,90	423,95	145.508,35
2211	Fornecedores gerais	2.191.677,50	2.336.761,90	423,95	145.508,35
2211001	Ana Margarida Ponte Amaral Pimentel	354,70	404,70	0,00	50,00
2211002	Avigex- Soc. Empr. Avícolas e Frio, Lda.	9.940,68	10.525,68	0,00	585,00
2211003	António Pereira da Luz & Filhos, Lda	6.620,42	6.920,79	0,00	300,37
2211004	Belarmino Amaral Mesdonça	7.166,20	7.166,20	0,00	0,00
2211005	Fátima Braga Silva Mini-Mercado Uni., Lda	8.467,13	8.467,13	0,00	0,00
2211006	Nuno Alexandre Medeiros Teixeira	1.511,95	1.655,26	0,00	143,31
2211007	Pronicol - Produtos Lácteos, S.A.	6.158,13	6.482,61	0,00	324,48
2211008	Sicosta, Lda	6.186,71	6.186,71	0,00	0,00
2211009	Eniciale Comércio e Distribuição de Produtos Alime	3.302,75	3.555,78	0,00	253,03
2211010	Gelvalados- Produtos Alimentares, Lda	18.692,85	21.308,42	0,00	2.615,57
2211011	Frutaria - Jaime Alvarenga Ribeiro, Lda	36.687,26	39.806,69	0,00	3.119,43
2211012	Glacialis - Sociedade Unipessoal, Lda	7.305,11	7.305,11	0,00	0,00
2211013	Sinosil, Lda	990,26	1.087,49	0,00	97,23
2211014	João Freitas Nunes & Filhos, Lda	4.876,78	5.005,28	0,00	128,50
2211015	Azorduarte, Lda	5.557,45	5.830,92	0,00	273,47
2211016	Cooperativa Agrícola Leste da Ilha São Miguel, CRL	676,43	734,44	0,00	58,01
2211017	Silmonde - Serigrafia e Publicidade, Lda.	1.637,33	1.814,33	0,00	177,00
2211018	Higiaçores - Comércio e Serviços, Lda	24.321,04	26.260,55	0,00	1.939,51
2211019	Papéis Carreira Açores, Lda.	21.578,36	23.315,44	0,00	1.737,08
2211020	Norlimpa-Moniz & Correia - Higiene e Limpeza, Lda	8.383,60	8.817,25	0,00	433,65
2211021	Iberlim - Sociedade Técnica de Limpezas, S.A.	1.940,47	2.094,46	0,00	153,99
2211022	J Benjamim & F. Sousa, Lda	1.267,20	1.267,20	0,00	0,00
2211023	Techazores - Rui Patrício Melo Amaral	7.802,12	7.802,12	0,00	0,00
2211024	F3M Information Systems, S.A.	25.805,40	25.805,40	0,00	0,00
2211025	Beltrão Coelho Açores - Equip. de Escritório, Lda	2.072,25	2.649,96	0,00	577,71
2211026	E. Engenharia, S.A.	2.491,60	2.716,13	0,00	224,53
2211027	FIT - Fabrico e Instalações Técnicas, Lda	3.238,50	3.238,50	0,00	0,00
2211028	AçorCobre - Sociedade Unipessoal, Lda	121,54	121,54	0,00	0,00
2211029	Metalúrgica Açoreana - Eduardo Faria & Filho, Lda	1.666,33	1.666,33	0,00	0,00
2211030	Açortel, Lda	6.410,57	7.518,96	0,00	1.108,39
2211031	Varela & C., Lda	6.323,03	7.497,24	0,00	1.174,21
2211032	Dionísio Carreiro de Almeida, Lda	7.695,34	7.959,77	0,00	264,43
2211033	Auto Viação Micaelense, Lda	2.897,03	2.897,03	0,00	0,00
2211034	Securmédica, Lda	5.959,68	6.456,32	0,00	496,64
2211035	Tui Ambassador Tours, Unipessoal, Lda	5.228,86	5.228,86	0,00	0,00
2211036	AçorMédica Consumo Clínico e Hospitalar	2.560,50	2.628,10	0,00	67,60
2211037	Artsana Portugal, S.A.	5.692,60	5.692,60	0,00	0,00
2211038	Bayer Portugal, Lda	6.328,23	6.328,23	0,00	0,00
2211039	Delçaçores, Lda	35.706,33	37.975,16	0,00	2.268,83
2211040	Dinarte Damaso & Filhos, Lda	9.838,39	10.913,18	0,00	1.074,79
2211041	Disfarcon, Lda	61,19	61,19	0,00	0,00
2211042	J. Silva Jr., Lda	15.195,41	15.529,15	0,00	333,74
2211043	Luis Peixoto, Lda	9.134,77	10.219,82	0,00	1.085,05
2211044	Medical Rent - Ricardo Raposo, Unipessoal, Lda	10.020,73	10.386,39	0,00	365,66
2211045	Medifarma - José Herculano do Rego Sousa, Lda	280,80	280,80	0,00	0,00
2211046	LíderTráfego - Navegação e Trânsitos, Lda	67,58	67,58	0,00	0,00
2211047	Simasor - Comércio e representações, Lda.	1.033,43	1.847,28	0,00	813,85
2211048	Uriach Theralab, S.A. - Torre Monsanto	4.391,99	4.391,99	0,00	0,00
2211049	Oliveira Leitão & Pena, S.A.	280.350,12	300.244,21	0,00	19.894,09
2211050	Urialdo Benencourt, Lda.	93.399,76	93.741,91	0,00	342,15
2211051	Farmácia Pov. - Alliance Healthcare Açores, S.A.	897.957,55	988.321,54	0,00	90.363,99
2211052	Posto Furnas- Alliance Healthcare Açores, S.A.	252.010,32	256.653,33	0,00	4.643,01
2211053	Agostinho Leite Campos, Lda	560,02	560,02	0,00	0,00
2211055	Irmãos Duarte, Lda	274,54	274,54	0,00	0,00

Conta	Descrição	Acumulado			
		Débito	Crédito	Saldo Débito	Saldo Crédito
2211056	Plano A- papelaria, Lda	427,12	433,72	0,00	6,60
2211057	Eduardo da Mota Pimentel	3.283,62	3.283,62	0,00	0,00
2211059	Restaurante Jardim Santos e Pereira Restaur., Lda	10.000,00	10.000,00	0,00	0,00
2211061	Euromotos- António Rodrigues Mota & Filhos, Lda	349,69	593,07	0,00	243,38
2211063	Associação de Juventude do Concelho da Povoação	250,00	250,00	0,00	0,00
2211064	Associação Cultural e Desportiva "Maré Viva"	250,00	250,00	0,00	0,00
2211065	Laboratorios Expanscience, Lda	6.161,33	6.161,33	0,00	0,00
2211066	Farmaçor, Lda	1.792,52	1.792,52	0,00	0,00
2211067	Crefar - Representações, Lda	2.427,37	2.389,23	38,14	0,00
2211068	Britos- Acessórios Farmácia, Lda	4.252,00	4.252,00	0,00	0,00
2211069	Maciei & Ferreira, Lda	3.135,29	3.135,29	0,00	0,00
2211070	Hasse Healthcare, S.A.	3.879,55	3.879,55	0,00	0,00
2211073	Auto WM Serviços Auto, Lda	3.749,17	3.749,17	0,00	0,00
2211074	Provisse- Soc. Prof. Vig. e Seg., S.A.	369,22	369,22	0,00	0,00
2211075	Stanley Security Portugal, Unipessoal, Lda	317,75	317,75	0,00	0,00
2211076	A Espelhadora - Henrique Tavares & Filhos, Lda	474,12	474,12	0,00	0,00
2211077	Jardim Campo, Lda	268,75	268,75	0,00	0,00
2211078	Cooperativa Ceileiro da Terra, CRL	4.284,21	4.284,21	0,00	0,00
2211079	Pofilsom, Lda	1.604,80	1.604,80	0,00	0,00
2211080	Inforcenter - Ana Paula A. Medeiros Sousa	4.595,38	4.595,38	0,00	0,00
2211081	Nova Gráfica, Lda	295,00	295,00	0,00	0,00
2211082	União das Misericórdias Portuguesas	765,00	1.305,00	0,00	540,00
2211084	Luis Manuel Frias Furtado	7.139,00	7.139,00	0,00	0,00
2211085	Duarte Giesta & Associado, SROC, Lda	4.956,00	4.956,00	0,00	0,00
2211086	Filosoft - Soluções Informáticas, Lda	0,00	221,40	0,00	221,40
2211087	MobiOffice Comércio Equipamentos Escritório, Lda	1.723,63	1.723,63	0,00	0,00
2211088	J.H. Ornelas & Cª, Soc., Lda	198,24	198,24	0,00	0,00
2211089	Dilofar Distribuição, Transportes e Logística, Lda	2.306,21	2.306,21	0,00	0,00
2211090	CIN - Corporação Industrial do Norte, S. A.	330,41	330,41	0,00	0,00
2211092	Mistolin - M. Deliv Açores, Lda	204,85	204,85	0,00	0,00
2211093	Atlantigaz - Técnicos de Energias, Lda	234,23	234,23	0,00	0,00
2211094	ITG Instituto Tecnológico do Gás	120,01	120,01	0,00	0,00
2211095	ElectroLaranja, Lda	855,03	855,03	0,00	0,00
2211097	Açorsafe, Lda	6.509,70	11.216,25	0,00	4.706,55
2211098	Forlar - Têxteis para hotelaria, Lda	3.972,12	3.972,12	0,00	0,00
2211099	Abbot Laboratórios, Lda	3.975,27	4.484,92	0,00	509,65
2211100	Recheio Cash & Carry	4.891,33	4.891,33	0,00	0,00
2211105	Davide Franco Medeiros	222,96	270,96	0,00	48,00
2211106	Osisis, Viagens e Turismo, Lda	552,41	552,41	0,00	0,00
2211107	Luis Resendes & Fernando Gomes - Soc. Advogados, RL	9.735,00	9.735,00	0,00	0,00
2211108	MEO - Serviços de Comunicações e Multimédia, S.A.	6.104,63	6.104,48	0,15	0,00
2211109	Município da Povoação	2.986,61	2.993,85	0,00	7,24
2211110	EDA - Electricidade dos Açores	33.834,81	33.858,29	0,00	23,48
2211111	Damião de Medeiros, Lda	2.248,78	2.248,78	0,00	0,00
2211112	Repsol Portuguesa, S.A.	18.973,22	18.973,22	0,00	0,00
2211113	Grenke	3.084,22	3.084,22	0,00	0,00
2211114	OTIS - Elevadores, Lda	3.040,10	3.040,10	0,00	0,00
2211116	Frijoc-Telital-Telefones e Electr. de Consumo, Lda	74,80	74,80	0,00	0,00
2211118	MAP- Máq. e Aces. p/ a Indústria, Agri. e Pes., Lda	30,98	30,98	0,00	0,00
2211119	Exclusivas Iglesias	169,20	169,20	0,00	0,00
2211125	António Correia Vieira	1.681,47	1.681,47	0,00	0,00
2211126	Distrifarma C.ª Distribuição Farmacéutica, S.A.	1.692,74	1.692,74	0,00	0,00
2211128	Salsaçoe - Salsicharia dos Açores, Lda	12.490,11	13.493,74	0,00	1.003,63
2211131	Walter Oliveira da Ponte, Lda	385,66	0,00	385,66	0,00
2211132	Gold Evolution, Lda	4.857,58	4.857,58	0,00	0,00
2211134	Construtora Bruno Araújo, Unipessoal, Lda	21.000,00	21.000,00	0,00	0,00
2211136	Geração de Sonho, Lda	59,00	59,00	0,00	0,00

Conta	Descrição	Acumulado			
		Débito	Crédito	Saldo Débito	Saldo Crédito
2211137	Marques, Comércio a Retalho, S.A.	2.900,89	2.900,89	0,00	0,00
2211138	Lusitania, Companhia de Seguros, S.A.	652,59	652,59	0,00	0,00
2211139	ACD Print, S.A.	750,00	750,00	0,00	0,00
2211140	Papelaria Resarte, Lda	37,78	37,78	0,00	0,00
2211141	Seguradoras Unidas, S.A.	31.949,74	31.949,74	0,00	0,00
2211142	Agrofurnas - Cabral Unipessoal, Lda	4,72	4,72	0,00	0,00
2211143	Galp Açores, S.A.	13.530,10	13.530,10	0,00	0,00
2211144	José C.Cabral-Comércio de Portas Automatismos, Lda	1.097,99	1.097,99	0,00	0,00
2211145	Vitor Matos - Sociedade Unipessoal, Lda	97,59	97,59	0,00	0,00
2211146	Sanocordia Açores	227,27	227,27	0,00	0,00
2211147	Duarte Amaral & Filhos, Lda	68,00	68,00	0,00	0,00
2211148	Irmãos Rebelo - Comércio de Peças Auto, Lda	90,86	90,86	0,00	0,00
2211149	Fernando Silva - Distribuição de Pão	1.316,29	2.026,41	0,00	710,12
2211150	Xu Guodong - Shopping China	1,50	1,50	0,00	0,00
2211152	Açormedia	297,36	297,36	0,00	0,00
2211153	Luso Atlântica - Corretor de Seguros, SA	620,60	620,60	0,00	0,00
2211154	Dianicol - Bensaiude Participações	325,68	325,68	0,00	0,00
2211155	ISPA, CRL	30.893,81	30.893,81	0,00	0,00
2211156	Hotel Mercure Braga Centro	946,50	946,50	0,00	0,00
2211157	Josué Andrade Luiz de Medeiros	4.850,10	4.850,10	0,00	0,00
2211159	Tecnicouto, Lda	802,40	802,40	0,00	0,00
2211160	PHD - Especialidades Farmacêuticas, Lda	17,22	17,22	0,00	0,00
2211161	Retailor Distribuição Alimentar, SU, Lda	165,20	165,20	0,00	0,00
2211162	Agro Maçanita-Produtos Agricultura Pecuária, Lda	232,96	232,96	0,00	0,00
2211163	Costa Pereira & Filhos, Lda	28,83	28,83	0,00	0,00
228	Adiantamentos a fornecedores	90.206,74	199,01	90.007,73	0,00
2282	Fornecedores - Continente	90.206,74	199,01	90.007,73	0,00
22821	Verde Laranja - Sociedade Unipessoal, Lda	89.829,76	0,00	89.829,76	0,00
22822	Urialdo Bettencourt, Lda.	171,97	0,00	171,97	0,00
22824	Europcar	199,01	199,01	0,00	0,00
22825	F3M Information Systems, S.A.	6,00	0,00	6,00	0,00
23	Pessoal	1.086.147,11	1.086.465,43	0,00	318,32
231	Remunerações a pagar	1.082.110,59	1.082.110,59	0,00	0,00
2312	Ao pessoal	1.082.110,59	1.082.110,59	0,00	0,00
238	Outras operações	4.036,52	4.354,84	0,00	318,32
2382	Com o pessoal	4.036,52	4.354,84	0,00	318,32
23821	Sindicatos	3.678,95	3.997,27	0,00	318,32
23823	Seguro Pessoal (Grupo)	357,57	357,57	0,00	0,00
24	Estado e outros entes públicos	870.314,50	909.536,67	3.700,42	42.922,59
242	Retenção de impostos sobre rendimentos	67.397,74	72.737,03	0,00	5.339,29
2421	Trabalho Dependente	66.494,02	71.743,31	0,00	5.249,29
2422	Rendimentos Profissionais e Empresariais	903,72	993,72	0,00	90,00
243	Imposto sobre o valor acrescentado (IVA)	391.907,83	395.837,23	3.700,42	7.629,82
2432	IVA - Dedutível	103.764,28	103.764,28	0,00	0,00
24321	IVA - Dedutível - Relativo a Existências	93.904,27	93.904,27	0,00	0,00
243211	IVA - Dedutível - Relativo a Existências - Açores	87.877,46	87.877,46	0,00	0,00
2432111	IVA-Dedutível-Relativo a Existências-Açores (4%)	55.046,86	55.046,86	0,00	0,00
2432113	IVA-Dedutível-Relativo a Existências-Açores (18%)	31.825,52	31.825,52	0,00	0,00
2432114	IVA - Dedutível - Relativo Refeições Fundação	977,44	977,44	0,00	0,00
2432115	Iva - Dedutível - Serviços Lavandaria - Açores	27,64	27,64	0,00	0,00
243212	IVA - Dedutível - Relativo a Existências - Contin.	6.026,81	6.026,81	0,00	0,00
2432121	IVA-Dedutível-Relativo a Existências-Contin. (6%)	982,24	982,24	0,00	0,00
2432123	IVA-Dedutível-Relativo a Existências-Contin. (23%)	5.044,57	5.044,57	0,00	0,00
24322	IVA - Dedutível - Relativo a Imobilizado	1.862,09	1.862,09	0,00	0,00
2432221	IVA - Dedutível - Relativo a Imobilizado - Açores	1.380,01	1.380,01	0,00	0,00
24322213	IVA-Dedutível-Relativo a Imobilizado-Açores (18%)	1.380,01	1.380,01	0,00	0,00
2432222	IVA - Dedutível - Relativo a Imobilizado - Contin.	482,08	482,08	0,00	0,00

F3M - Information Systems, SA

processado por computador



Conta	Descrição	Acumulado			
		Débito	Crédito	Saldo Débito	Saldo Crédito
24322223	IVA-Dedutível-Relativo a Imobilizado-Contín. (23%)	482,08	482,08	0,00	0,00
24323	IVA - Dedutível - Relativo a Outr. Bens e Serviços	7.997,92	7.997,92	0,00	0,00
243231	IVA - Dedutível - Outr. Bens e Serviços - Açores	6.675,98	6.675,98	0,00	0,00
2432311	IVA-Dedutível-Outr. Bens e Serviços-Açores (4%)	10,77	10,77	0,00	0,00
2432313	IVA-Dedutível-Outr. Bens e Serviços-Açores (18%)	5.817,49	5.817,49	0,00	0,00
2432314	IVA-Dedutível-Outr. Bens e Serviços- 50% Gasóleo	48,48	48,48	0,00	0,00
2432315	IVA - Dedutível - Outr. Bens e Serviços- Refeições	751,90	751,90	0,00	0,00
2432316	Iva - Dedutível - Serviços Lavandaria - Açores	47,34	47,34	0,00	0,00
243232	IVA - Dedutível - Outr. Bens e Serviços - Contin.	1.321,94	1.321,94	0,00	0,00
2432323	IVA-Dedutível-Outr. Bens e Serviços-Cont. (23%)	1.321,94	1.321,94	0,00	0,00
2433	IVA - Liquidado	126.237,12	126.237,12	0,00	0,00
24331	IVA - Liquidado - Relativo Operações Gerais	124.942,57	124.942,57	0,00	0,00
243311	IVA -Liquidado -Relativo Operações Gerais - Açores	124.942,57	124.942,57	0,00	0,00
2433111	IVA-Liquidado-Relativo Op. Gerais-Açores (4%)	76.482,58	76.482,58	0,00	0,00
2433112	IVA-Liquidado-Relativo Op. Gerais-Açores (9%)	3.955,23	3.955,23	0,00	0,00
2433113	IVA-Liquidado-Relativo Op. Gerais-Açores (18%)	43.964,76	43.964,76	0,00	0,00
2433114	IVA-Liquidado-Relativo Autoliquidação (18%-Açores)	540,00	540,00	0,00	0,00
24332	IVA - Liquidado - Relat. Autocons. O.Grátuit.	1.294,55	1.294,55	0,00	0,00
243321	IVA-Liquidado -Relat. Autocons. O.Grátuit. - Açores	1.294,55	1.294,55	0,00	0,00
2433211	IVA-Liquidado-Relat. Autocons.O.Grát. -Açores (4%)	414,88	414,88	0,00	0,00
2433213	IVA-Liquidado-Relat. Autocons.O.Grát. -Açores (18%)	879,67	879,67	0,00	0,00
2434	IVA - Regularizações	2.012,39	2.012,39	0,00	0,00
24341	Mensais/Trimestrais a Favor da Empresa	25,10	25,10	0,00	0,00
243411	Mensais/Trimestrais a Favor da Empresa - Açores	25,10	25,10	0,00	0,00
2434111	Mensais/Trimestrais Favor da Empresa-Açores (4%)	25,10	25,10	0,00	0,00
24342	Mensais/Trimestrais a Favor do Estado	1.987,29	1.987,29	0,00	0,00
243421	Mensais/Trimestrais a Favor do Estado - Açores	1.973,74	1.973,74	0,00	0,00
2434211	Mensais/Trimestrais Favor do Estado-Açores (4%)	523,66	523,66	0,00	0,00
2434213	Mensais/Trimestrais Favor do Estado-Açores (18%)	1.443,25	1.443,25	0,00	0,00
2434214	Mensais/Trimestrais a Favor do Estado - Refeições	6,83	6,83	0,00	0,00
243422	Mensais/Trimestrais a Favor do Estado - Continente	13,55	13,55	0,00	0,00
2434221	Mensais/Trimestrais Favor do Estado-Cont. (6%)	2,36	2,36	0,00	0,00
2434223	Mensais/Trimestrais Favor do Estado-Cont. (23%)	11,19	11,19	0,00	0,00
2435	IVA - Apuramento	128.412,06	128.412,06	0,00	0,00
2436	IVA - A pagar	23.128,73	30.758,35	0,00	7.629,62
2437	IVA - A recuperar	466,62	466,62	0,00	0,00
2438	IVA - Reembolsos pedidos	7.886,63	4.186,21	3.700,42	0,00
24382	Decreto-Lei nº 20/90	7.886,63	4.186,21	3.700,42	0,00
243825	Iva bens Alimentares (50%) - DRSS	7.886,63	4.186,21	3.700,42	0,00
244	Outros impostos	165,16	297,16	0,00	132,00
2442	Taxa Sobre Sacos Plásticos	165,16	297,16	0,00	132,00
245	Contribuições para a Segurança Social	408.431,58	438.253,06	0,00	29.821,48
2451	Trabalho Dependente	405.118,58	434.940,06	0,00	29.821,48
2452	Trabalho Independente	3.313,00	3.313,00	0,00	0,00
248	Outras tributações	2.412,19	2.412,19	0,00	0,00
2481	Fundos de Compensação	2.412,19	2.412,19	0,00	0,00
24811	Fundo de Compensação do Trabalho (FCT)	2.230,36	2.230,36	0,00	0,00
24812	Fundo de Garantia Compensação do Trabalho (FGCT)	181,83	181,83	0,00	0,00
25	Financiamentos obtidos	321.954,22	965.862,71	0,00	643.908,49
251	Instituições de crédito e sociedades financeiras	321.954,22	965.862,71	0,00	643.908,49
2511	Empréstimos bancários	321.954,22	965.862,71	0,00	643.908,49
25112	Empréstimos bancários - Passivo Não Corrente	321.954,22	965.862,71	0,00	643.908,49
251121	Banco Português de Gestão, S.A.	321.954,22	965.862,71	0,00	643.908,49
27	Outras contas a receber e a pagar	1.634.724,44	1.096.555,04	760.454,32	222.284,92
271	Fornecedores de investimentos	55.196,53	59.438,80	0,00	4.242,27
2711	Fornecedores de investimentos - contas gerais	55.196,53	59.438,80	0,00	4.242,27
27111	Fornecedores de Investimentos C/C	55.196,53	59.438,80	0,00	4.242,27

Conta	Descrição	Acumulado			
		Débito	Crédito	Saldo Débito	Saldo Crédito
27111023	Techazoes - Rui Patrício Melo Amaral	1.687,65	1.687,65	0,00	0,00
27111040	Dinate Damaso & Filhos, Lda	8.076,80	8.076,80	0,00	0,00
27111054	DAP - Daniel Amaral Pimentel, Lda.	0,00	44,77	0,00	44,77
27111117	Engº Tavares Vieira, Lda	8.496,00	8.496,00	0,00	0,00
27111158	Auto Ribeiro, Lda	36.936,08	36.936,08	0,00	0,00
27111998	Irmãos Duarte, Lda (Retenção 2%)	0,00	4.197,50	0,00	4.197,50
272	Devedores e credores por acréscimos (periodização económica)	276.752,35	480.891,25	13.903,75	218.042,65
2721	Devedores por acréscimos de rendimentos	23.309,75	9.406,00	13.903,75	0,00
27211	Juros de Depósitos a Prazo	3.755,96	2.368,92	1.387,04	0,00
272111	Montepio Geral	2.577,09	2.344,59	232,50	0,00
272112	Novo Banco dos Açores	1.178,87	24,33	1.154,54	0,00
27212	Fundação Mª Isabel do Carmo Medeiros (Refeições)	3.995,20	0,00	3.995,20	0,00
27213	Fundo Regional do Emprego	7.037,08	7.037,08	0,00	0,00
27219	Outros Acréscimos de Rendimentos	8.521,51	0,00	8.521,51	0,00
2722	Credores por acréscimos de gastos	253.442,60	471.485,25	0,00	218.042,65
27221	Remunerações a Liquidar	230.859,50	431.034,24	0,00	200.174,74
272211	Encargos Com Férias (Vencidas)	230.859,50	431.034,24	0,00	200.174,74
27221101	Lar de Idosos	78.952,63	139.160,66	0,00	60.208,03
27221102	Rendimento Social de Inserção (RSI)	2.861,47	5.544,74	0,00	2.683,27
27221103	Protocolos Sociais com Instituições	8.400,22	17.136,93	0,00	8.736,71
27221104	Fornecimento de Refeições	3.889,27	8.449,01	0,00	4.559,74
27221107	Serviços de Lavandaria	1.363,51	1.363,51	0,00	0,00
27221110	Serviço de Apoio Ao Domicílio (SAD)	45.502,71	92.459,78	0,00	46.957,07
27221112	Actividades Tempus Livres (A.T.L.)	2.627,83	2.627,83	0,00	0,00
27221118	Centro de Acolhimento Temporário (CAT)	6.012,98	12.079,47	0,00	6.066,49
27221119	Protocolo Comissão Protecção de Crianças e Jovens	3.078,62	6.218,37	0,00	3.139,75
27221120	Centro de Dia	4.284,81	7.942,60	0,00	3.657,79
27221125	Projeto Prevenção Acompanhamento Toxicodependência	6.406,26	14.921,67	0,00	8.515,41
27221130	Centro de Atividades Ocupacionais (CAO)	15.316,28	30.333,82	0,00	15.017,54
27221132	Protocolo Emergência Social	3.714,28	6.397,55	0,00	2.683,27
27221144	Lavandaria	0,00	160,52	0,00	160,52
27221145	Prédio da Lomba do Carro	6.424,17	8.163,77	0,00	1.739,60
27221150	Farmácia da Povoação	27.212,52	50.191,25	0,00	22.978,73
27221160	Posto Farmacêutico das Furnas	14.811,94	27.882,76	0,00	13.070,82
27222	Outros Acréscimos de Gastos	22.583,10	40.451,01	0,00	17.867,91
2722201	Água	462,58	954,58	0,00	492,00
2722202	Electricidade	4.109,79	8.303,60	0,00	4.193,81
2722203	Comunicações (Telefone)	240,26	469,90	0,00	229,64
2722204	Combustíveis	1.522,78	3.217,50	0,00	1.694,72
2722205	Advogados	750,00	1.500,00	0,00	750,00
2722206	Serviços de Contabilidade	550,00	1.100,00	0,00	550,00
2722207	Prestadores de Serviços/Fornecedores	2.883,07	4.188,16	0,00	1.305,09
2722208	Bancos	11,21	11,34	0,00	0,13
2722209	Juros a Liquidar	9.053,30	17.705,82	0,00	8.652,52
2722210	Rendas (Protocolo Habitação)	3.000,00	3.000,00	0,00	0,00
2722211	Outros	0,11	0,11	0,00	0,00
278	Outros devedores e credores	1.302.775,56	556.224,99	746.550,57	0,00
2781	Devedores	1.302.775,56	556.224,99	746.550,57	0,00
278101	Direção Regional da Habitação	83.003,38	51.126,82	31.876,56	0,00
278102	Direção Regional da Saúde - Toxicodependências	13.105,20	6.604,80	6.500,40	0,00
278103	Fundo Regional do Emprego	52.308,05	41.986,38	10.321,67	0,00
278105	Caixa Farmácia - Senhas de Saúde (CMP)	90.795,00	66.885,00	23.910,00	0,00
278106	Caixa Sede - Utentes (Fraldas)	24.839,04	24.195,66	643,38	0,00
278110	Outros Devedores Diversos	2.473,40	673,40	1.800,00	0,00
278110003	Direção Regional do Desporto	673,40	673,40	0,00	0,00
278110004	Kevin Barbosa Oliveira	1.800,00	0,00	1.800,00	0,00
27812	Credores	1.036.251,49	364.752,93	671.498,56	0,00

Conta	Descrição	Acumulado			
		Débito	Crédito	Saldo Débito	Saldo Crédito
2781201	Penhoras Vencimentos	193,69	193,69	0,00	0,00
2781202	Iva a Regularizar	3.874,65	199,76	3.674,89	0,00
2781203	Banco Português de Gestão - Empréstimo	1.032.183,15	364.359,48	667.823,67	0,00
28	Diferimentos	134.767,32	177.537,27	3.833,31	46.603,26
281	Gastos a reconhecer	33.558,97	29.725,66	3.833,31	0,00
2811	Seguros	33.396,50	29.563,19	3.833,31	0,00
281101	Seguros de Acidentes de Trabalho	22.922,97	22.115,75	807,22	0,00
281102	Seguros Multi-Riscos	5.906,04	3.848,16	2.057,88	0,00
281103	Seguros Viaturas	3.706,43	2.738,22	968,21	0,00
281104	Acidentes Pessoais - Grupo (CAO)	861,06	861,06	0,00	0,00
2812	Contratos de Manutenção/Serviços	162,47	162,47	0,00	0,00
281201	Açorotel, Lda	162,47	162,47	0,00	0,00
282	Rendimentos a reconhecer	101.208,35	147.811,61	0,00	46.603,26
2821	Subsídios	101.208,35	147.811,61	0,00	46.603,26
282101	Direção Regional da Habitação	45.740,63	75.190,10	0,00	29.449,47
282103	Fundo Regional do Emprego	25.374,08	33.139,30	0,00	7.765,22
282105	Banco Português de Gestão	29.420,24	38.808,81	0,00	9.388,57
282106	Direção Regional do Desporto	673,40	673,40	0,00	0,00
31	Compras	2.018.064,33	2.018.064,33	0,00	0,00
311	Mercadorias	1.807.125,32	1.807.125,32	0,00	0,00
3111	Mercadorias - Açores	1.768.836,01	1.768.836,01	0,00	0,00
31111	Mercadorias - Açores - Taxa Reduzida (4%)	1.522.360,62	1.522.360,62	0,00	0,00
31113	Mercadorias - Açores - Taxa Normal (18%)	246.461,80	246.461,80	0,00	0,00
31114	Mercadorias - Açores - Isentas	13,59	13,59	0,00	0,00
3112	Mercadorias - Continente	38.289,31	38.289,31	0,00	0,00
31121	Mercadorias - Continente - Taxa Reduzida (6%)	16.370,46	16.370,46	0,00	0,00
31123	Mercadorias - Continente - Taxa Normal (23%)	21.918,85	21.918,85	0,00	0,00
312	Matérias-primas, subsidiárias e de consumo	179.440,17	179.440,17	0,00	0,00
3121	Matérias-Primas	141.403,37	141.403,37	0,00	0,00
31211	Géneros Alimentares	141.403,37	141.403,37	0,00	0,00
3123	Materiais Diversos	38.036,80	38.036,80	0,00	0,00
31232	Ferramentas e Utensílios de Desgaste Rápido	765,98	765,98	0,00	0,00
31233	Limpeza, Higiene e Conforto	29.841,70	29.841,70	0,00	0,00
31234	Higiene Pessoal	4.015,52	4.015,52	0,00	0,00
31235	Material de Escritório	3.413,60	3.413,60	0,00	0,00
317	Devoluções de compras	31.498,84	31.498,84	0,00	0,00
3171	Devolução de Mercadorias	31.498,84	31.498,84	0,00	0,00
31711	Devolução de Mercadorias - Açores	31.410,87	31.410,87	0,00	0,00
317111	Devolução Mercadorias-Açores - Taxa Reduzida (4%)	13.092,86	13.092,86	0,00	0,00
317113	Devolução Mercadorias-Açores - Taxa Normal (18%)	7.863,14	7.863,14	0,00	0,00
317114	Devolução Mercadorias-Açores - Isentas	10.454,87	10.454,87	0,00	0,00
31712	Devolução de Mercadorias - Continente	87,97	87,97	0,00	0,00
317121	Devolução Mercadorias - Contin. Taxa Reduzida (6%)	39,32	39,32	0,00	0,00
317123	Devolução Mercadorias- Contin. - Taxa Normal (23%)	48,65	48,65	0,00	0,00
32	Mercadorias	1.863.715,42	1.550.880,00	312.835,42	0,00
321	Mercadorias em Armazém	1.863.715,42	1.550.880,00	312.835,42	0,00
3211	Mercadorias em Armazém - Açores	1.863.715,42	1.550.880,00	312.835,42	0,00
32111	Mercadorias em Armazém - Açores-Taxa Reduzida (4%)	1.557.688,31	1.370.342,72	187.345,59	0,00
32113	Mercadorias em Armazém - Açores-Taxa Normal (18%)	306.027,11	180.537,28	125.489,83	0,00
33	Matérias-primas, subsidiárias e de consumo	200.725,22	179.785,05	20.940,17	0,00
331	Matérias-primas	149.307,86	143.881,83	5.426,03	0,00
3311	Géneros Alimentares	149.307,86	143.881,83	5.426,03	0,00
334	Materiais de Consumo	51.417,36	35.903,22	15.514,14	0,00
3341	Encargos com Saúde de Utentes	3,28	1,28	2,00	0,00
3342	Ferramentas e Utensílios de Desgaste Rápido	1.681,38	1.035,70	645,68	0,00
3343	Limpeza, Higiene e Conforto	38.134,19	27.860,71	10.273,48	0,00
3344	Higiene Pessoal	5.372,95	3.616,91	1.756,04	0,00

Conta	Descrição	Acumulado			
		Débito	Crédito	Saldo Débito	Saldo Crédito
3345	Material de Escritório	5.988,41	3.388,62	2.599,79	0,00
3349	DA - Refeições	237,15	0,00	237,15	0,00
38	Reclassificação e regularização de inventários e activos biológicos	19.525,07	19.525,07	0,00	0,00
382	Mercadorias	19.525,07	19.525,07	0,00	0,00
3821	Mercadorias Quebras	4.565,33	4.565,33	0,00	0,00
38211	Mercadorias Quebras - Taxa Reduzida (4%)	2.010,50	2.010,50	0,00	0,00
38213	Mercadorias Quebras - Taxa Normal (18%)	2.506,26	2.506,26	0,00	0,00
38214	Mercadorias Quebras - Isentos	48,57	48,57	0,00	0,00
3822	Auto-Consumos	14.959,74	14.959,74	0,00	0,00
38221	Auto-Consumos - Taxa Reduzida (4%)	9.894,22	9.894,22	0,00	0,00
38223	Auto-Consumos - Taxa Normal (18%)	5.065,52	5.065,52	0,00	0,00
41	Investimentos financeiros	7.253,53	486,39	6.767,14	0,00
414	Investimentos noutras empresas	1.500,00	30,00	1.470,00	0,00
4141	Participações de capital	1.500,00	30,00	1.470,00	0,00
41411	Farmainveste	1.500,00	30,00	1.470,00	0,00
415	Outros investimentos financeiros	5.753,53	456,39	5.297,14	0,00
4158	Outros	5.753,53	456,39	5.297,14	0,00
41581	Fundo Compensação do Trabalho (FCT)	5.753,53	456,39	5.297,14	0,00
42	Propriedades de investimento	345.211,11	109.115,83	345.211,11	109.115,83
421	Terrenos e recursos naturais	198.996,20	0,00	198.996,20	0,00
422	Edifícios e outras construções	146.214,91	0,00	146.214,91	0,00
428	Depreciações acumuladas	0,00	109.115,83	0,00	109.115,83
4282	Edifícios e Outras Construções	0,00	109.115,83	0,00	109.115,83
43	Activos fixos tangíveis	7.979.756,51	4.265.379,43	7.942.756,51	4.228.379,43
432	Bens do património histórico e artístico e cultural	5.759.629,91	0,00	5.759.629,91	0,00
4325	Bens móveis	5.759.629,91	0,00	5.759.629,91	0,00
433	Outros activos fixos tangíveis	2.220.126,60	4.265.379,43	2.183.126,60	4.228.379,43
4333	Equipamento básico	1.245.870,71	0,00	1.245.870,71	0,00
4334	Equipamento de transporte	447.972,09	18.500,00	429.472,09	0,00
4335	Equipamento administrativo	370.848,88	0,00	370.848,88	0,00
4337	Outros activos fixos tangíveis	136.934,92	0,00	136.934,92	0,00
43372	Ferramentas e Utensílios	79.525,36	0,00	79.525,36	0,00
43378	Outros	57.409,56	0,00	57.409,56	0,00
4338	Depreciações acumuladas	18.500,00	4.246.879,43	0,00	4.228.379,43
43382	Edifícios e Outras Construções	0,00	2.217.472,66	0,00	2.217.472,66
43383	Equipamentos Básicos	0,00	1.123.555,57	0,00	1.123.555,57
43384	Equipamentos de Transporte	18.500,00	420.270,03	0,00	401.770,03
43385	Equipamentos Administrativos	0,00	353.541,18	0,00	353.541,18
43387	Outros activos fixos tangíveis	0,00	132.039,99	0,00	132.039,99
433872	Ferramentas e Utensílios	0,00	74.630,43	0,00	74.630,43
433878	Outros	0,00	57.409,56	0,00	57.409,56
44	Activos intangíveis	5.371,53	5.371,53	5.371,53	5.371,53
442	Outros activos intangíveis	5.371,53	5.371,53	5.371,53	5.371,53
4423	Programas de computador	5.371,53	0,00	5.371,53	0,00
4428	Amortizações acumuladas	0,00	5.371,53	0,00	5.371,53
45	Investimentos em curso	87.432,33	0,00	87.432,33	0,00
453	Activos fixos tangíveis em curso	17.684,96	0,00	17.684,96	0,00
4531	Edifícios e Outras Construções	17.684,96	0,00	17.684,96	0,00
45311	Obras de Remodelação da Farmácia da Povoação	17.684,96	0,00	17.684,96	0,00
455	Adiantamentos por conta do património histórico, a	69.747,37	0,00	69.747,37	0,00
4551	Verde Laranja	69.747,37	0,00	69.747,37	0,00
51	Fundos	0,00	2.741.973,61	0,00	2.741.973,61
511	Fundo Social	0,00	2.741.973,61	0,00	2.741.973,61
55	Reservas	0,00	588.419,08	0,00	588.419,08
552	Outras reservas	0,00	588.419,08	0,00	588.419,08
5521	Reservas Para Investimentos Sociais	0,00	588.419,08	0,00	588.419,08
5521001	Resultado de 2001	0,00	126.956,16	0,00	126.956,16

Conta	Descrição	Acumulado			
		Débito	Crédito	Saldo Débito	Saldo Crédito
5521002	Resultado de 2002	0,00	48.051,29	0,00	48.051,29
5521003	Resultado de 2003	0,00	157.574,16	0,00	157.574,16
5521004	Resultado de 2004	0,00	66.706,76	0,00	66.706,76
5521005	Resultado de 2005	0,00	63.859,60	0,00	63.859,60
5521006	Resultado de 2006	0,00	10.254,59	0,00	10.254,59
5521007	Resultado de 2011	0,00	6.580,45	0,00	6.580,45
5521008	Resultado de 2013 (50%)	0,00	38.719,03	0,00	38.719,03
5521009	Resultado de 2014 (50%)	0,00	41.274,73	0,00	41.274,73
5521010	Resultado de 2017 (50%)	0,00	28.442,31	0,00	28.442,31
56	Resultados transitados	335.720,82	0,00	335.720,82	0,00
56001	Regularização SNC 2011	46.487,31	0,00	46.487,31	0,00
56002	Resultados Transitados	289.233,51	0,00	289.233,51	0,00
59	Outras variações nos fundos patrimoniais	146.981,16	2.579.093,38	0,00	2.432.112,22
593	Subsídios	146.981,16	2.576.593,38	0,00	2.429.612,22
5931	Subsídios atribuídos	146.981,16	2.576.593,38	0,00	2.429.612,22
5931001	Imóvel Ribeira Quente - Rua Torta nº 8	1.720,16	17.291,60	0,00	15.562,44
5931002	Obra Casa Manuel António Pimentel Vieira	3.910,40	15.641,60	0,00	11.731,20
5931003	Obras Ampliação e Remodelação do Lar de Idosos	91.487,09	1.326.435,85	0,00	1.234.948,76
5931005	Pareia	17.409,70	748.617,16	0,00	731.207,46
5931006	Acordo de Cooperação 028/2012	27.254,25	247.912,93	0,00	220.658,68
5931007	Casa da Lomba do Cavaleiro & 10% Pareia	5.190,56	220.694,24	0,00	215.503,68
594	Doações	0,00	2.500,00	0,00	2.500,00
5941	Ações Farmainveste	0,00	2.500,00	0,00	2.500,00
61	Custo das mercadorias vendidas e das matérias consumidas	1.692.952,16	1.317,29	1.691.634,87	0,00
611	Mercadorias	1.501.804,43	0,00	1.501.804,43	0,00
6111	Mercadorias - Açores	1.501.804,43	0,00	1.501.804,43	0,00
61111	Mercadorias - Açores - Taxa Reduzida (4%)	1.335.844,21	0,00	1.335.844,21	0,00
61113	Mercadorias - Açores - Taxa Normal (18%)	165.960,22	0,00	165.960,22	0,00
612	Matérias-primas, subsidiárias e de consumo	142.596,71	301,53	142.295,18	0,00
6121	Matérias-Primas	142.596,71	301,53	142.295,18	0,00
61211	Gêneros Alimentares	142.596,71	301,53	142.295,18	0,00
614	Materiais de consumo	48.551,02	1.015,76	47.535,26	0,00
6141	Encargos de Saúde com Utentes	11.631,86	236,00	11.395,86	0,00
6142	Ferramentas e Utensílios de Desgaste Rápido	2.349,06	77,60	2.271,46	0,00
6143	Limpeza, Higiene e Conforto	27.842,63	329,34	27.513,29	0,00
6144	Higiene Pessoal	3.711,80	2,62	3.709,18	0,00
6145	Material de Escritório	3.015,67	370,20	2.645,47	0,00
62	Fornecimentos e serviços externos	279.995,65	16.276,33	263.719,32	0,00
621	Subcontratos	15.628,10	0,00	15.628,10	0,00
6211	Subcontratos - Não Dedutíveis	12.183,29	0,00	12.183,29	0,00
6212	Subcontratos - Dedutíveis	3.444,81	0,00	3.444,81	0,00
62121	Subcontratos - Dedutíveis Tax. Normal Açores (18%)	3.444,81	0,00	3.444,81	0,00
622	Serviços especializados	133.957,16	13.407,56	120.549,60	0,00
6221	Trabalhos especializados	51.124,38	12.841,20	38.283,18	0,00
62211	Assistência e Serviços de Informática	14.361,58	0,00	14.361,58	0,00
622111	Assistência e S. de Informática - Não Dedutíveis	9.435,86	0,00	9.435,86	0,00
622112	Assistência e S. de Informática - Dedutíveis	4.925,72	0,00	4.925,72	0,00
6221121	Assist. e S.Informática - Tax. Normal Açores (18%)	487,72	0,00	487,72	0,00
6221122	Assist. e S.Informática - Tax. Normal Açores (23%)	4.438,00	0,00	4.438,00	0,00
62212	Serviços de Contabilidade	6.600,00	0,00	6.600,00	0,00
622122	Serviços de Contabilidade - Dedutíveis	6.600,00	0,00	6.600,00	0,00
6221221	Serviços Contabilidade - Tax. Normal Açores (18%)	6.600,00	0,00	6.600,00	0,00
62213	Serviços Revisão Legal de Contas	4.200,00	0,00	4.200,00	0,00
622132	Serviços Revisão Legal de Contas - Dedutíveis	4.200,00	0,00	4.200,00	0,00
6221321	Serviços Rev.Legal Contas- Tax.Normal Açores (18%)	4.200,00	0,00	4.200,00	0,00
62218	Outros Trabalhos Especializados	25.962,80	12.841,20	13.121,60	0,00
622181	Outros Trabalhos Especializados - Não Dedutíveis	25.962,80	12.841,20	13.121,60	0,00

Conta	Descrição	Acumulado			
		Débito	Crédito	Saldo Débito	Saldo Crédito
6222	Publicidade e propaganda	150,00	0,00	150,00	0,00
62222	Publicidade e propaganda - Dedutíveis	150,00	0,00	150,00	0,00
622221	Publicidade e propaganda -Taxa Normal Açores (18%)	150,00	0,00	150,00	0,00
6223	Vigilância e segurança	772,20	0,00	772,20	0,00
62231	Vigilância e segurança - Não Dedutíveis	378,02	0,00	378,02	0,00
62232	Vigilância e segurança - Dedutíveis	394,18	0,00	394,18	0,00
622321	Vigilância e Segurança - Taxa Normal Açores (18%)	394,18	0,00	394,18	0,00
6224	Honorários	25.530,00	0,00	25.530,00	0,00
62241	Advogados	9.000,00	0,00	9.000,00	0,00
6224112	Advogados - Dedutíveis	9.000,00	0,00	9.000,00	0,00
62241121	Advogados - Taxa Normal Açores (18%)	9.000,00	0,00	9.000,00	0,00
62242	Nutricionista	3.450,00	0,00	3.450,00	0,00
622421	Nutricionista - Não Dedutível	3.450,00	0,00	3.450,00	0,00
62243	Ajudantes Sócio-Familiares	13.080,00	0,00	13.080,00	0,00
622431	Ajudantes Sócio-Familiares - Não Dedutível	13.080,00	0,00	13.080,00	0,00
6226	Conservação e reparação	55.079,49	566,36	54.513,13	0,00
62261	Conservação e Reparação - Contratos de Manutenção	7.901,10	0,00	7.901,10	0,00
622611	Contratos de Manutenção - Não Dedutíveis	7.901,10	0,00	7.901,10	0,00
62262	Conservação e Reparação - Outros Equipamentos	10.524,47	0,00	10.524,47	0,00
622621	Outros Equipamentos - Não Dedutíveis	9.315,87	0,00	9.315,87	0,00
622622	Outros Equipamentos - Dedutíveis	1.208,60	0,00	1.208,60	0,00
6226221	Outros Equipamentos - Taxa Normal Açores (18%)	1.208,60	0,00	1.208,60	0,00
62263	Conservação e Reparação - Viaturas	27.257,98	0,00	27.257,98	0,00
622631	Viaturas - Não Dedutíveis	26.996,15	0,00	26.996,15	0,00
622632	Viaturas - Dedutíveis	261,83	0,00	261,83	0,00
6226321	Viaturas - Taxa Normal Açores (18%)	261,83	0,00	261,83	0,00
62264	Conservação e Reparação - Imóveis e Instalações	9.395,94	566,36	8.829,58	0,00
622641	Imóveis e Instalações - Não Dedutíveis	8.423,47	497,64	7.925,83	0,00
622642	Imóveis e Instalações - Dedutíveis	972,47	68,72	903,75	0,00
6226421	Imóveis e Instalações - Taxa Normal Açores (18%)	972,47	68,72	903,75	0,00
6227	Serviços Bancários e Financeiros	1.301,09	0,00	1.301,09	0,00
62271	Serviços Bancários	875,41	0,00	875,41	0,00
62272	Comissões Tpa	373,57	0,00	373,57	0,00
62273	Despesas Débitos Diretos	52,11	0,00	52,11	0,00
623	Materiais	4.268,75	408,35	3.860,40	0,00
6231	Ferramentas e utensílios de desgaste rápido	2.136,71	62,99	2.073,72	0,00
62311	Ferramentas e Utens. Desg. rápido - Não Dedutíveis	2.004,60	62,99	1.941,61	0,00
62312	Ferramentas e Utens. Desg. Rápido - Dedutíveis	132,11	0,00	132,11	0,00
623121	Ferramentas Utens Desg Ráp-Tax Normal Açores (18%)	30,32	0,00	30,32	0,00
623122	Ferramentas Utens. Desg. Rápido - Dedutíveis (23%)	101,79	0,00	101,79	0,00
6233	Material de escritório	2.132,04	345,36	1.786,68	0,00
62331	Material de escritório - Não Dedutíveis	728,34	345,36	382,98	0,00
62332	Material de escritório - Dedutíveis	1.403,70	0,00	1.403,70	0,00
623321	Material de escritório - Taxa Normal Açores (18%)	195,96	0,00	195,96	0,00
623322	Material de escritório - Dedutíveis (23%)	1.207,74	0,00	1.207,74	0,00
624	Energia e fluidos	76.518,49	0,00	76.518,49	0,00
6241	Electricidade	37.013,39	0,00	37.013,39	0,00
62411	Electricidade - Não Dedutíveis	28.926,17	0,00	28.926,17	0,00
62412	Electricidade - Dedutíveis	8.087,22	0,00	8.087,22	0,00
624121	Electricidade - Taxa Reduzida Açores (4%)	78,84	0,00	78,84	0,00
624122	Electricidade - Taxa Normal Açores (18%)	8.008,38	0,00	8.008,38	0,00
6242	Combustíveis	36.262,67	0,00	36.262,67	0,00
62421	Gasóleo	20.513,46	0,00	20.513,46	0,00
624211	Gasóleo - Não Dedutíveis	19.977,92	0,00	19.977,92	0,00
624212	Gasóleo - Dedutíveis	535,54	0,00	535,54	0,00
6242121	Gasóleo - 50% Iva Dedutível	535,54	0,00	535,54	0,00
62422	Gasolina	185,99	0,00	185,99	0,00

Conta	Descrição	Acumulado			
		Débito	Crédito	Saldo Débito	Saldo Crédito
624221	Gasolina - Não Dedutíveis	185,99	0,00	185,99	0,00
62423	Gás	15.563,22	0,00	15.563,22	0,00
624231	Gás - Não Dedutíveis	15.563,22	0,00	15.563,22	0,00
6243	Água	3.242,43	0,00	3.242,43	0,00
62431	Água - Não Dedutíveis	2.758,46	0,00	2.758,46	0,00
62432	Água - Dedutíveis	483,97	0,00	483,97	0,00
624321	Água - Taxa Reduzida Açores (4%)	483,97	0,00	483,97	0,00
625	Deslocações, estadas e transportes	1.583,57	0,00	1.583,57	0,00
6251	Deslocações e estadas	1.243,50	0,00	1.243,50	0,00
62512	Clientes/Utentes	1.243,50	0,00	1.243,50	0,00
625121	Clientes/Utentes - Não Dedutíveis	1.243,50	0,00	1.243,50	0,00
6252	Transportes de pessoal	104,54	0,00	104,54	0,00
62521	Transportes de pessoal - Não Dedutíveis	104,54	0,00	104,54	0,00
6253	Transportes de mercadorias	235,53	0,00	235,53	0,00
62531	Transportes de mercadorias - Não Dedutíveis	191,55	0,00	191,55	0,00
62532	Transportes de mercadorias - Dedutíveis	43,98	0,00	43,98	0,00
625321	Transportes de mercadorias - Dedutíveis - Taxa 18%	29,98	0,00	29,98	0,00
625322	Transportes de mercadorias - Dedutíveis - Taxa 23%	14,00	0,00	14,00	0,00
626	Serviços diversos	32.277,83	2.380,46	29.897,37	0,00
6261	Rendas e alugueres	2.616,79	432,30	2.184,49	0,00
62611	Rendas e alugueres - Não Dedutíveis	1.943,95	264,09	1.679,86	0,00
62612	Rendas e alugueres - Dedutíveis	672,84	168,21	504,63	0,00
626121	Rendas e alugueres - Taxa Normal Açores (18%)	672,84	168,21	504,63	0,00
6262	Comunicação	6.443,21	304,97	6.138,24	0,00
62621	Despesas Postais	509,43	0,00	509,43	0,00
626211	Despesas Postais - Não Dedutíveis	489,96	0,00	489,96	0,00
626212	Despesas Postais - Dedutíveis	19,47	0,00	19,47	0,00
6262121	Despesas Postais - Taxa Normal Açores (18%)	19,47	0,00	19,47	0,00
62622	Telefones e Fax	1.665,82	0,00	1.665,82	0,00
626221	Telefones e Fax - Não Dedutíveis	1.210,48	0,00	1.210,48	0,00
626222	Telefones e Fax - Dedutíveis	455,34	0,00	455,34	0,00
6262221	Telefones e Fax - Taxa Normal Açores (18%)	455,34	0,00	455,34	0,00
62623	Telemóveis	3.111,78	0,00	3.111,78	0,00
626231	Telemóveis - Não Dedutíveis	1.785,76	0,00	1.785,76	0,00
626232	Telemóveis - Dedutíveis	1.326,02	0,00	1.326,02	0,00
6262321	Telemóveis - Taxa Normal Açores (18%)	1.326,02	0,00	1.326,02	0,00
62624	Internet	1.156,18	304,97	851,21	0,00
626241	Internet - Não Dedutíveis	756,23	304,97	451,26	0,00
626242	Internet - Dedutíveis	399,95	0,00	399,95	0,00
6262421	Internet - Taxa Normal Açores (18%)	399,95	0,00	399,95	0,00
6263	Seguros	7.396,67	0,00	7.396,67	0,00
62631	Seguros - Imóveis e Instalações	3.822,68	0,00	3.822,68	0,00
626311	Seguros - Imóveis e Instalações - Não Dedutíveis	3.822,68	0,00	3.822,68	0,00
62632	Seguros - Viaturas	2.584,51	0,00	2.584,51	0,00
626321	Seguros - Viaturas - Não Dedutíveis	2.584,51	0,00	2.584,51	0,00
62633	Seguros - Acidentes Pessoais - Grupo (CAO)	861,06	0,00	861,06	0,00
626331	Seguros Acid. Pessoais-Grupo (CAO)-Não Dedutíveis	861,06	0,00	861,06	0,00
62634	Seguros - Equipamentos	128,42	0,00	128,42	0,00
626341	Seguros - Equipamentos - Não Dedutíveis	128,42	0,00	128,42	0,00
6265	Contencioso e notariado	29,00	0,00	29,00	0,00
62651	Contencioso e notariado - Não Dedutíveis	29,00	0,00	29,00	0,00
6267	Limpeza, higiene e conforto	607,78	0,00	607,78	0,00
62671	Limpeza, higiene e conforto - Não Dedutíveis	607,78	0,00	607,78	0,00
6268	Outros serviços	15.184,38	1.643,19	13.541,19	0,00
626801	Sementes, Pesticidas e Herbicidas	925,45	0,00	925,45	0,00
626802	Rouparia e Atoalhados	3.972,12	904,50	3.067,62	0,00
626803	Despesas com Festas	1.896,21	0,00	1.896,21	0,00

Conta	Descrição	Acumulado			
		Débito	Crédito	Saldo Débito	Saldo Crédito
626804	Despesas com Funerais	210,00	0,00	210,00	0,00
626805	Seminários, Congressos e Reuniões	5.893,15	738,69	5.154,46	0,00
626806	Festa Padroeiro - Nosso Senhor dos Passos	2.032,10	0,00	2.032,10	0,00
626807	Artigos Higiene Pessoal Utentes	85,90	0,00	85,90	0,00
626808	Vestuário e Calçado Utentes	169,45	0,00	169,45	0,00
627	Outros Diversos	15.761,75	79,96	15.681,79	0,00
6272	Material de Embalagem	541,67	79,96	461,71	0,00
62721	Material de Embalagem - Não Dedutíveis	79,96	79,96	0,00	0,00
62722	Material de Embalagem - Dedutíveis	461,71	0,00	461,71	0,00
627221	Taxa Normal Açores (18%)	461,71	0,00	461,71	0,00
6273	Taxas ANF	3.534,71	0,00	3.534,71	0,00
6275	Taxas Centro Saúde	11.685,37	0,00	11.685,37	0,00
63	Gastos com o Pessoal	1.685.010,76	103.898,74	1.581.112,02	0,00
632	Remunerações do pessoal	1.346.441,64	83.121,74	1.263.319,90	0,00
6321	Remunerações	944.023,24	83.056,64	860.966,60	0,00
63211	Vencimentos	875.969,53	83.056,64	792.912,89	0,00
63212	Diuturnidades	68.053,71	0,00	68.053,71	0,00
6322	Outras Remunerações	402.418,40	65,10	402.353,30	0,00
63221	Subsídio de Alimentação	100.422,41	65,10	100.357,31	0,00
63222	Subsídio de Turno	20.950,20	0,00	20.950,20	0,00
63223	Horas Extraordinárias	9.106,80	0,00	9.106,80	0,00
63224	Abono para Falhas	4.215,17	0,00	4.215,17	0,00
63225	Encargos com Férias	165.362,95	0,00	165.362,95	0,00
63226	Subsídio de Natal	85.322,29	0,00	85.322,29	0,00
63227	Avenças	16.935,53	0,00	16.935,53	0,00
63228	Gratificações	103,05	0,00	103,05	0,00
634	Indemnizações	3.357,48	0,00	3.357,48	0,00
63401	Indemnizações Final Contrato	3.357,48	0,00	3.357,48	0,00
635	Encargos sobre remunerações	299.303,74	20.777,00	278.526,74	0,00
6351	Segurança Social - Taxa Social Única	299.303,74	20.777,00	278.526,74	0,00
63511	Remunerações do Exercício	261.665,64	20.777,00	240.888,64	0,00
63512	Encargos com Férias	37.234,27	0,00	37.234,27	0,00
63513	Entidades Contratantes	222,00	0,00	222,00	0,00
63514	Fundo Garantia de Compensação do Trabalho (FGCT)	181,83	0,00	181,83	0,00
636	Seguros de acidentes no trabalho e doenças profiss	24.272,16	0,00	24.272,16	0,00
6361	Seguros Acidentes Trabalho - Pessoal	24.272,16	0,00	24.272,16	0,00
637	Gastos de acção social	6.088,90	0,00	6.088,90	0,00
6371	Segurança, Higiene e Saúde	6.088,90	0,00	6.088,90	0,00
638	Outros gastos com o pessoal	5.546,84	0,00	5.546,84	0,00
6381	Formação Profissional	3.213,74	0,00	3.213,74	0,00
6382	Vestuário e Calçado	420,30	0,00	420,30	0,00
6388	Outros Gastos	1.912,80	0,00	1.912,80	0,00
64	Gastos de depreciação e de amortização	280.002,24	0,00	280.002,24	0,00
641	Propriedades de investimento	1.276,92	0,00	1.276,92	0,00
6412	Edifícios e Outras Construções	1.276,92	0,00	1.276,92	0,00
642	Activos fixos tangíveis	278.725,32	0,00	278.725,32	0,00
6422	Edifícios e Outras Construções	188.709,77	0,00	188.709,77	0,00
6423	Equipamentos Básicos	39.317,16	0,00	39.317,16	0,00
6424	Equipamentos de Transporte	40.328,02	0,00	40.328,02	0,00
6425	Equipamentos Administrativos	9.316,02	0,00	9.316,02	0,00
6427	Outros Ativos Fixos Tangíveis	1.054,35	0,00	1.054,35	0,00
66	Perdas por reduções de justo valor	30,00	0,00	30,00	0,00
662	Em investimentos financeiros	30,00	0,00	30,00	0,00
68	Outros gastos	231.620,67	7.370,48	224.250,19	0,00
684	Perdas em inventários	3.903,19	0,00	3.903,19	0,00
6842	Quebras	465,46	0,00	465,46	0,00
6844	Uso Interno	77,64	0,00	77,64	0,00



Conta	Descrição	Acumulado			
		Débito	Crédito	Saldo Débito	Saldo Crédito
6845	Manipulados	516,42	0,00	516,42	0,00
6846	Fora Prazo Validade	135,03	0,00	135,03	0,00
6847	Diferenças Stock - Recontagem	1.696,26	0,00	1.696,26	0,00
6848	Outras perdas	1.012,38	0,00	1.012,38	0,00
686	Gastos nos restantes investimentos financeiros	168,30	0,00	168,30	0,00
6868	Outros gastos	168,30	0,00	168,30	0,00
688	Outros	127.350,19	7.370,48	119.979,71	0,00
6881	Correcções relativas a períodos anteriores	119.371,00	7.369,25	112.201,75	0,00
6883	Quotizações	1.080,00	0,00	1.080,00	0,00
6884	Ofertas e amostras de inventários	24,07	0,00	24,07	0,00
6888	Outros não especificados	6.675,12	1,23	6.673,89	0,00
689	Gastos com apoios financeiros concedidos a associados ou utentes	100.198,99	0,00	100.198,99	0,00
6891	Subsídios, donativos, bolsas de estado	58.939,36	0,00	58.939,36	0,00
689101	Medicamentos e Similares	5.740,00	0,00	5.740,00	0,00
689102	Apoio à Habitação	47.411,53	0,00	47.411,53	0,00
689103	Apoio à Cultura, Religião e Desporto	2.141,80	0,00	2.141,80	0,00
689104	Apoio à Educação	1.320,00	0,00	1.320,00	0,00
689105	Apoio a Rendas de Casa	836,00	0,00	836,00	0,00
689106	Apoio a Funerais	500,00	0,00	500,00	0,00
689107	Aparelhos de Saúde e Consultas Médicas	990,03	0,00	990,03	0,00
6898	Outros custos inerentes a associados	41.259,63	0,00	41.259,63	0,00
689801	Festa da Comunidade	9.813,41	0,00	9.813,41	0,00
689804	Promoção do Sucesso Escolar - Igualdade de Oportun	31.446,22	0,00	31.446,22	0,00
69	Gastos de financiamento	36.261,76	0,00	36.261,76	0,00
691	Juros suportados	36.261,76	0,00	36.261,76	0,00
6911	Juros de financiamentos obtidos	29.420,24	0,00	29.420,24	0,00
6918	Outros juros	6.841,52	0,00	6.841,52	0,00
71	Vendas	622,56	2.148.172,04	617,88	2.148.167,36
711	Vendas - Mercadorias	0,00	2.143.124,84	0,00	2.143.124,84
7111	Vendas - Mercadorias - Açores	0,00	2.143.124,84	0,00	2.143.124,84
71111	Vendas - Mercadorias - Açores - Taxa Reduzida (4%)	0,00	1.912.064,79	0,00	1.912.064,79
71113	Vendas - Mercadorias - Açores - Taxa Normal (18%)	0,00	231.060,05	0,00	231.060,05
712	Produtos acabados e intermédios	0,00	5.042,52	0,00	5.042,52
7121	Produtos Agrícolas e Artesanato	0,00	5.042,52	0,00	5.042,52
71211	Prédio Lomba do Carro - Produtos Agrícolas	0,00	5.042,52	0,00	5.042,52
717	Devoluções de vendas	622,56	4,68	617,88	0,00
7171	Devoluções de Vendas - Mercadorias	622,56	4,68	617,88	0,00
71711	Devoluções de Vendas - Mercadorias - Açores	622,56	4,68	617,88	0,00
717111	Devoluções Vendas-Merc. Açores -Taxa Reduzida (4%)	622,56	4,68	617,88	0,00
72	Prestações de serviços	1.000,08	422.350,65	0,00	421.350,57
721	Quotas dos utilizadores, Matrículas e Mensalidades de Utentes	1.000,08	358.278,47	0,00	357.278,39
7211	Respostas Subsidiadas	1.000,08	353.441,59	0,00	352.441,51
7211001	Mensalidades Lar de Idosos	790,02	246.018,80	0,00	245.228,78
7211018	Mensalidades Centro Acolhimento Temporário (CAT)	0,00	1.379,17	0,00	1.379,17
7211020	Mensalidades Centro de Dia	0,00	10.856,19	0,00	10.856,19
7211030	Mensalidades Centro Actividades Ocupacionais (CAO)	42,50	13.213,33	0,00	13.170,83
7211101	Mensalidades SAD - Refeições (Almoço)	22,32	41.070,56	0,00	41.048,24
7211102	Mensalidades SAD - Refeições (Jantar)	0,00	4.492,44	0,00	4.492,44
7211103	Mensalidades SAD - Higiene Pessoal Uma Vez ao Dia	135,24	20.141,16	0,00	20.005,92
7211104	Mensalidades SAD-Higiene Pessoal Duas Vezes ao Dia	0,00	5.326,02	0,00	5.326,02
7211105	Mensalidades SAD - Higiene Habitacional	0,00	3.042,82	0,00	3.042,82
7211106	Mensalidades SAD - Tratamento de Roupa	0,00	6.765,55	0,00	6.765,55
7211107	Mensalidades SAD - Outros Serviços	0,00	88,55	0,00	88,55
7211108	Mensalidade produtos de Apoio	10,00	1.047,00	0,00	1.037,00
7212	Respostas Sociais - Habitação Social	0,00	4.836,88	0,00	4.836,88
7212043	Mensalidades Casa da Lomba do Botão	0,00	1.209,12	0,00	1.209,12
7212052	Mensalidades Casa da Ribeira Quente	0,00	606,00	0,00	606,00

Conta	Descrição	Acumulado			
		Débito	Crédito	Saldo Débito	Saldo Crédito
7212053	Mensalidades Casa da Lomba do Pomar	0,00	969,60	0,00	969,60
7212054	Mensalidades Casa da Lomba do Carro	0,00	606,00	0,00	606,00
7212055	Mensalidades Casa do Arieiro - Furnas	0,00	1.446,16	0,00	1.446,16
722	Quotizações e jóias	0,00	1.093,50	0,00	1.093,50
7221	Quotas de Irmãos	0,00	1.093,50	0,00	1.093,50
725	Serviços secundários	0,00	62.978,68	0,00	62.978,68
7251	Serviços secundários - Casa Mortuária	0,00	1.120,00	0,00	1.120,00
72511	Casa Mortuária - Taxa Normal Açores (18%)	0,00	1.120,00	0,00	1.120,00
7253	Fornecimento de Refeições	0,00	47.942,40	0,00	47.942,40
72531	Fornecimento Refeições-Taxa Intermediária Açores (9%)	0,00	47.942,40	0,00	47.942,40
7254	Balança, Tensímetro e Outros	0,00	596,01	0,00	596,01
72541	Balança, Tens. e Outros - Taxa Normal Açores (18%)	0,00	596,01	0,00	596,01
7255	Serviços de Lavandaria e Tratamento de Roupa	0,00	13.320,27	0,00	13.320,27
72551	Serviços de Lavandaria e Trat. de Roupa - IVA 18%	0,00	13.320,27	0,00	13.320,27
75	Subsídios, doações e legados à exploração	3.060,00	1.020.435,86	0,00	1.017.375,86
751	Subsídios das Entidades Públicas	0,00	857.300,06	0,00	857.300,06
7511	Do Sector Público Administrativo	0,00	857.300,06	0,00	857.300,06
75111	Centro Regional Segurança Social	0,00	857.300,06	0,00	857.300,06
751111	Duodécimos - Acordos	0,00	857.300,06	0,00	857.300,06
752	Subsídios de outras entidades	3.060,00	163.135,80	0,00	160.075,80
7521	Direção Regional do Desporto	0,00	673,40	0,00	673,40
7522	Direção Regional da Habitação	0,00	45.740,63	0,00	45.740,63
7523	Fundo Regional do Emprego	3.060,00	17.661,49	0,00	14.601,49
7524	Câmara Municipal da Povoação	0,00	61.800,00	0,00	61.800,00
7526	Secretaria Regional da Solidariedade Social	0,00	37.260,28	0,00	37.260,28
78	Outros rendimentos	345,65	200.768,69	0,00	200.423,04
781	Rendimentos suplementares	0,00	1.154,46	0,00	1.154,46
7811	Serviços sociais	0,00	1.154,46	0,00	1.154,46
78111	Refeições Férias Escolares	0,00	675,06	0,00	675,06
781111	Entregas dos Pais	0,00	108,96	0,00	108,96
781112	Protocolo Instituto Segurança Social dos Açores,	0,00	566,10	0,00	566,10
78113	Banco Alimentar Contra a Fome	0,00	479,40	0,00	479,40
781131	Reembolsos no Âmbito POAPMC	0,00	479,40	0,00	479,40
782	Descontos de pronto pagamento obtidos	41,77	9.898,84	0,00	9.857,07
784	Ganhos em inventários	0,00	1.748,34	0,00	1.748,34
7843	Recontagem - Diferenças Stock	0,00	1.748,34	0,00	1.748,34
787	Rendimentos em investimentos não financeiros	250,00	17.270,00	0,00	17.020,00
7871	Alienações	0,00	1.800,00	0,00	1.800,00
7871001	Alienações de Viaturas	0,00	1.800,00	0,00	1.800,00
7873	Rendas e outros rendimentos em propriedades de inv	250,00	15.470,00	0,00	15.220,00
78731	Rendimentos Prediais Urbanos	250,00	15.400,00	0,00	15.150,00
78731003	Renda Apartamento das Furnas - nº 5	0,00	3.636,00	0,00	3.636,00
78731004	Renda Apartamento das Furnas - nº 3	0,00	3.030,00	0,00	3.030,00
78731005	Renda do Apartamento da Povoação	0,00	3.030,00	0,00	3.030,00
78731006	Renda Casa da Povoação -Rua Travassos Lima - nº 12	0,00	2.424,00	0,00	2.424,00
78731007	Renda Casa do Faial da Terra	250,00	3.280,00	0,00	3.030,00
78732	Rendimentos Prediais Rústicos	0,00	70,00	0,00	70,00
78732009	Renda Serrado das Faiais	0,00	70,00	0,00	70,00
788	Outros	53,88	170.697,05	0,00	170.643,17
7881	Correcções relativas a períodos anteriores	0,00	19.193,32	0,00	19.193,32
7883	Imputação de subsídios para investimentos	0,00	146.981,16	0,00	146.981,16
7886	Donativos	0,00	1.351,20	0,00	1.351,20
78861	Donativos em Numerário	0,00	376,00	0,00	376,00
78862	Donativos em Espécie	0,00	975,20	0,00	975,20
7888	Outros não especificados	53,88	3.171,37	0,00	3.117,49
78881	Restituição de Despesas	0,00	1.534,60	0,00	1.534,60
78882	Deslocações Centro de Saúde	0,00	212,50	0,00	212,50

Conta	Descrição	Acumulado			
		Débito	Crédito	Saldo Débito	Saldo Crédito
78883	Restituição de Iva - Bens Alimentares	13,10	13,10	0,00	0,00
78884	Fundação - Iva Refeições	40,78	869,79	0,00	829,01
78885	Devolução Comissões TPA	0,00	142,79	0,00	142,79
78886	Estorno de Seguros	0,00	34,87	0,00	34,87
78887	Reembolso Banco Alimentar	0,00	191,64	0,00	191,64
78888	Outros	0,00	172,08	0,00	172,08
79	Juros, dividendos e outros rendimentos similares	205,21	40.386,61	0,00	40.181,40
791	Juros obtidos	205,21	40.386,61	0,00	40.181,40
7911	De depósitos	205,21	4.292,53	0,00	4.087,32
7915	De financiamentos obtidos	0,00	29.420,24	0,00	29.420,24
79151	Comparticipação de Gastos de Financiamento	0,00	29.420,24	0,00	29.420,24
7918	De outros financiamentos concedidos	0,00	6.673,84	0,00	6.673,84
81	Resultado líquido do período	120.619,64	120.619,64	0,00	0,00
818	Resultado líquido	120.619,64	120.619,64	0,00	0,00
	Totais	41.079.624,56	41.079.624,56	15.037.890,25	15.037.890,25
	<b>Saldo Geral</b>				



# PRESTAÇÃO DE CONTAS

2019

**Amortizações**

Povoação, 26 de Junho de 2020

## MAPA DE DEPRECIACÕES E AMORTIZACÕES

IRC  
MODELO 32

MÉTODO UTILIZADO:  
QUOTAS CONSTANTES  
QUOTAS DECRESCENTES  
OUTRO

NATUREZA DOS ACTIVOS:  
ACTIVOS FIXOS TANGÍVEIS  
ACTIVOS INTANGÍVEIS  
ACTIVOS BIOLÓGICOS NÃO CONSUMÍVEIS  
PROPRIEDADES INVESTIMENTO

Nº IDENTIFICAÇÃO FISCAL  
512023573  
PERÍODO DE TRIBUTAÇÃO  
2019

Código acordo C/ISE, anexo DR 25/ 2009	Descrição dos elementos do activo (2)	Data		Activos		Depreciações / Amortizações e perdas imparidade contabilizadas no período (8)	Gastos Fiscais			Perdas imparidade actives no período (art. 38º CIRC)	Taxas pend idas acumu ladas (14)	Depreciações / Amortizações e perdas imparidade não recuperadas no período (15)=[8-(12+13)]	Depreciações / Amortizações e perdas imparidade recuperadas no período (16)		
		Início Utilização	Mês	Ano	Valor equisição ou produção para efeitos fiscais (6)		Valor contabilístico registrado (5)	Anos Util. esper resta (7)	Depreciações e amortizações actives em períodos anteriores (9)					Taxa Comtid a (%) (10)	Limite fiscal do período (12)=[9 ou 30-9*11]
0000	TERRENO L.POMAR. - ARTº. 5.834	1996			48,98	48,98	0,00	0,00	0,00	0,00	0,00	0,00	0,00		
0000	CONSTR.TUOLO,PEDRA,BETÃO	1999			50.410,76	50.410,76	0,00	0,00	0,00	0,00	0,00	0,00	0,00		
0000	CONSTR.TUOLO,PEDRA,BETÃO	2006			28.456,64	28.456,64	0,00	0,00	0,00	0,00	0,00	0,00	0,00		
0000	CONSTR.TUOLO,PEDRA,BETÃO	2010			75.000,00	75.000,00	0,00	0,00	0,00	0,00	0,00	0,00	0,00		
0020	CONSTR.TUOLO,PEDRA,BETÃO	2013			2.440,79	2.440,79	48,82	292,92	2,00	48,82	0,00	0,00	0,00		
0035	CONSTR.TUOLO,PEDRA,BETÃO	2013			39.648,50	39.648,50	3.964,85	23.789,10	10,00	3.964,85	0,00	0,00	0,00		
0035	CONSTR.TUOLO,PEDRA,BETÃO	2015			8.306,20	8.306,20	830,62	3.322,48	10,00	830,62	0,00	0,00	0,00		
0165	Elementos de reduzido valor				29,90	29,90	0,00	29,90	0,00	0,00	0,00	0,00	0,00		
1560	CONSTR.TUOLO,PEDRA,BETÃO	1997			6,73	6,73	0,00	6,74	0,00	0,00	0,00	0,00	0,00		
1560	CONSTR.TUOLO,PEDRA,BETÃO				12,67	12,67	0,00	12,67	0,00	0,00	0,00	0,00	0,00		
1565	CONSTR.TUOLO,PEDRA,BETÃO				3.199,36	3.199,36	0,00	3.199,36	0,00	0,00	0,00	0,00	0,00		
1570	CONSTR.TUOLO,PEDRA,BETÃO	1997			30,73	30,73	0,00	30,72	0,00	0,00	0,00	0,00	0,00		
1570	CONSTR.TUOLO,PEDRA,BETÃO	2018			2.816,70	2.816,70	704,18	704,18	25,00	704,18	0,00	0,00	0,00		
1575	CONSTR.TUOLO,PEDRA,BETÃO				1.075,29	1.075,29	0,00	1.075,29	0,00	0,00	0,00	0,00	0,00		
1575	CONSTR.TUOLO,PEDRA,BETÃO	1997			35,51	35,51	0,00	35,52	0,00	0,00	0,00	0,00	0,00		
1580	CONSTR.TUOLO,PEDRA,BETÃO	1996			9,88	9,88	0,00	9,87	0,00	0,00	0,00	0,00	0,00		
1585	CONSTR.TUOLO,PEDRA,BETÃO	1997			106,62	106,62	0,00	106,60	0,00	0,00	0,00	0,00	0,00		
1595	CONSTR.TUOLO,PEDRA,BETÃO				277,06	277,06	0,00	277,06	0,00	0,00	0,00	0,00	0,00		
1650	CONSTR.TUOLO,PEDRA,BETÃO				6.200,36	6.200,36	0,00	6.200,36	0,00	0,00	0,00	0,00	0,00		
1650	CONSTR.TUOLO,PEDRA,BETÃO	1996			33,80	33,80	0,00	33,80	0,00	0,00	0,00	0,00	0,00		
1650	CONSTR.TUOLO,PEDRA,BETÃO	2016			239,85	239,85	59,97	179,88	25,00	59,97	0,00	0,00	0,00		
1655	CONSTR.TUOLO,PEDRA,BETÃO				13.200,19	13.200,19	0,00	13.200,19	0,00	0,00	0,00	0,00	0,00		
1655	Elementos de reduzido valor				104,00	104,00	0,00	104,00	0,00	0,00	0,00	0,00	0,00		
1660	CONSTR.TUOLO,PEDRA,BETÃO				25.003,97	25.003,97	0,00	25.003,97	0,00	0,00	0,00	0,00	0,00		
1665	CONSTR.TUOLO,PEDRA,BETÃO	1996			101,69	101,69	0,00	101,70	0,00	0,00	0,00	0,00	0,00		
1665	CONSTR.TUOLO,PEDRA,BETÃO	1997			223,11	223,11	0,00	223,12	0,00	0,00	0,00	0,00	0,00		
1685	CONSTR.TUOLO,PEDRA,BETÃO	1998			289,29	289,29	0,00	289,30	0,00	0,00	0,00	0,00	0,00		
	A Transportar ...				257.308,58	257.308,58	5.608,44	78.228,73	5.608,44	5.608,44	0,00	0,00	0,00		

IRC

32

MODELO

Código segundo class. anexo DR 25/ 2009	(1)	(2)	Data		Activos		(6)	(7)	(8)	Gastos Fiscais		(13)	(14)	(15)=[8]+(12+13)	Depreciaciones / Amortizaciones e perdas imparidade recuperadas no periodo	
			Inicio Utilização	Ano	Valor contabilístico registoado	Valor aquisição ou produção para efeitos fiscais				Anos Util. espe rada	Depreciaciones e amortizaciones aceltes em periodos anteriores					Taxa Corrigid a (%)
(3)	(4)	(5)	(6)	(7)	(8)	(9)	(10)	(11)	(12)=[9]x(10) p-apt-11	(13)	(14)	(15)	(16)			
1665	CONSTR.TUOLO,PEDRA,BETÃO		1.313,83	1.313,83	2	0,00	0,00	1.313,83	0,00	0,00	0,00	0,00	0,00	0,00	0,00	
1665	CONSTR.TUOLO,PEDRA,BETÃO	1999	918,43	918,43	2	0,00	0,00	918,42	0,00	0,00	0,00	0,00	0,00	0,00	0,00	
1665	Elementos de reclusão valor		535,05	535,05	2	0,00	0,00	535,05	0,00	0,00	0,00	0,00	0,00	0,00	0,00	
1670	CONSTR.TUOLO,PEDRA,BETÃO	1998	134,68	134,68	3	0,00	0,00	134,67	0,00	0,00	0,00	0,00	0,00	0,00	0,00	
1670	CONSTR.TUOLO,PEDRA,BETÃO		499,37	499,37	3	0,00	0,00	499,37	0,00	0,00	0,00	0,00	0,00	0,00	0,00	
1675	CONSTR.TUOLO,PEDRA,BETÃO	1996	64,49	64,49	4	0,00	0,00	64,50	0,00	0,00	0,00	0,00	0,00	0,00	0,00	
1675	CONSTR.TUOLO,PEDRA,BETÃO	1998	60,50	60,50	4	0,00	0,00	60,51	0,00	0,00	0,00	0,00	0,00	0,00	0,00	
1675	CONSTR.TUOLO,PEDRA,BETÃO		18.857,69	18.857,69	4	0,00	0,00	18.857,69	0,00	0,00	0,00	0,00	0,00	0,00	0,00	
1680	CONSTR.TUOLO,PEDRA,BETÃO		26.261,84	26.261,84	7	0,00	0,00	26.261,84	0,00	0,00	0,00	0,00	0,00	0,00	0,00	
2010	CONSTR.TUOLO,PEDRA,BETÃO	2014	34.093,99	34.093,99	50	681,88	681,88	3.409,40	3,00	1.022,82	0,00	0,00	0,00	0,00	0,00	
2015	CONSTR.TUOLO,PEDRA,BETÃO	1999	138.629,39	138.629,39	50	2.772,58	2.772,58	55.451,63	2,00	2.772,58	0,00	0,00	0,00	0,00	0,00	
2015	CONSTR.TUOLO,PEDRA,BETÃO	2000	206.877,01	206.877,01	50	4.137,54	4.137,54	78.613,27	2,00	4.137,54	0,00	0,00	0,00	0,00	0,00	
2015	CONSTR.TUOLO,PEDRA,BETÃO	2001	523,74	523,74	49	10,68	10,68	192,24	2,03	10,68	0,00	0,00	0,00	0,00	0,00	
2015	CONSTR.TUOLO,PEDRA,BETÃO	2002	3.909,50	3.909,50	49	78,75	78,75	1.355,75	2,04	78,75	0,00	0,00	0,00	0,00	0,00	
2015	CONSTR.TUOLO,PEDRA,BETÃO	2003	14.719,86	14.719,86	47	312,06	312,06	4.992,96	2,12	312,06	0,00	0,00	0,00	0,00	0,00	
2015	CONSTR.TUOLO,PEDRA,BETÃO	2003	1.544,13	1.544,13	39	39,53	39,53	632,48	2,56	39,53	0,00	0,00	0,00	0,00	0,00	
2020	EDIF.CAM.NOVO.FURNAS-GR.REPARA	1998	10.439,17	10.439,17		0,00	0,00	10.439,17	0,00	0,00	0,00	0,00	0,00	0,00	0,00	
2025	APARTº.FURNAS - ARTº	1996	36.555,93	36.555,93		0,00	0,00	36.555,93	0,00	0,00	0,00	0,00	0,00	0,00	0,00	
2025	APARTº.FURNAS - ARTº	1996	36.555,93	36.555,93		0,00	0,00	36.555,93	0,00	0,00	0,00	0,00	0,00	0,00	0,00	
2025	CASA LOMBA DO BOTAÓ - ARTº-488	1997	62,45	62,45		0,00	0,00	62,45	0,00	0,00	0,00	0,00	0,00	0,00	0,00	
2025	CONSTR.TUOLO,PEDRA,BETÃO		400,35	400,35	18	0,00	0,00	400,35	0,00	0,00	0,00	0,00	0,00	0,00	0,00	
2025	CONSTR.TUOLO,PEDRA,BETÃO		7.406,88	7.406,88		0,00	0,00	7.406,88	0,00	0,00	0,00	0,00	0,00	0,00	0,00	
2025	PREDIO DA LOMBA DO CARRO	2010	10.380,07	10.380,07		519,00	519,00	4.671,00	5,00	519,00	0,00	0,00	0,00	0,00	0,00	
2025	CASA PERNESTO J. RAPOSO, 32	2010	50.346,02	50.346,02		2.517,30	2.517,30	22.655,70	5,00	2.517,30	0,00	0,00	0,00	0,00	0,00	
2025	CONSTR.TUOLO,PEDRA,BETÃO	2014	1.450.891,75	1.450.891,75		72.544,58	72.544,58	362.722,95	5,00	72.544,58	0,00	0,00	0,00	0,00	0,00	
2025	CONSTR.TUOLO,PEDRA,BETÃO	2016	241.255,77	241.255,77		12.062,79	12.062,79	36.188,37	5,00	12.062,79	0,00	0,00	0,00	0,00	0,00	
2045	CONSTR.TUOLO,PEDRA,BETÃO		6.750,58	6.750,58		0,00	0,00	6.750,58	0,00	0,00	0,00	0,00	0,00	0,00	0,00	
A Transportar ...													101.286,14	795.931,65	101.627,08	0,00

Código acordo c/Tab. anexo DR 25/2009	Descrição dos elementos do activo	Data		Activos		Depreciações / Amortizações e perdas imputáveis contabilizadas no período	Gastos Fiscais			Taxas pendidas acumuladas	Depreciações / Amortizações e perdas imputáveis não aceites como gastos	Depreciações / Amortizações e perdas imputáveis recuperadas no período			
		Início Utilização	Ano	Valor contabilístico registado	Valor aquisição ou produção para efeitos fiscais		Anos Util. espe. taxa	Depreciações e amortizações aceites em períodos anteriores	Taxa Corrigida (%)				Limites fiscais do período	Perdas imputáveis aceites no período (art.39ºCIRC)	
															(3)
2055	CONSTR.TUOLO,PEDRA,BETÃO	2016		4.269,47	4.269,47	5	853,89	2.561,67	20,00	853,89	0,00	0,00	0,00	0,00	0,00
2070	CONSTR.TUOLO,PEDRA,BETÃO	2014		90.555,90	90.555,90	30	3.015,51	15.077,55	3,33	3.015,51	0,00	0,00	0,00	0,00	0,00
2080	CONSTR.TUOLO,PEDRA,BETÃO	2014		3.395,74	3.395,74	10	339,57	1.697,85	10,00	339,57	0,00	0,00	0,00	0,00	0,00
2080	CONSTR.TUOLO,PEDRA,BETÃO	2017		149,86	149,86	10	14,99	29,98	10,00	14,99	0,00	0,00	0,00	0,00	0,00
2095	CONSTR.TUOLO,PEDRA,BETÃO	2012		1.101,21	1.101,21	10	0,00	1.101,21	0,00	0,00	0,00	0,00	0,00	0,00	0,00
2095	CONSTR.TUOLO,PEDRA,BETÃO	2012		86.627,60	86.627,60	10	8.662,76	60.639,32	10,00	8.662,76	0,00	0,00	0,00	0,00	0,00
2095	CONSTR.TUOLO,PEDRA,BETÃO	2014		9.312,22	9.312,22	10	931,22	4.656,10	10,00	931,22	0,00	0,00	0,00	0,00	0,00
2105	CONSTR.TUOLO,PEDRA,BETÃO	2016		7.250,00	7.250,00	10	725,00	2.175,00	10,00	725,00	0,00	0,00	0,00	0,00	0,00
2130	CONSTR.TUOLO,PEDRA,BETÃO	2014		296,78	296,78	10	0,00	296,78	0,00	0,00	0,00	0,00	0,00	0,00	0,00
2130	CONSTR.TUOLO,PEDRA,BETÃO	2014		694,71	694,71	10	69,47	347,35	10,00	69,47	0,00	0,00	0,00	0,00	0,00
2165	CONSTR.TUOLO,PEDRA,BETÃO	2012		335.273,24	335.273,24	8	16.763,66	117.345,62	5,00	16.763,66	0,00	0,00	0,00	0,00	0,00
2170	CONSTR.TUOLO,PEDRA,BETÃO	2012		1.628,99	1.628,99	8	0,00	1.628,99	0,00	0,00	0,00	0,00	0,00	0,00	0,00
2185	CONSTR.TUOLO,PEDRA,BETÃO	2014		17.253,37	17.253,37	8	0,00	17.253,37	0,00	0,00	0,00	0,00	0,00	0,00	0,00
2185	CONSTR.TUOLO,PEDRA,BETÃO	2014		222,80	222,80	8	27,85	139,25	12,50	27,85	0,00	0,00	0,00	0,00	0,00
2185	CONSTR.TUOLO,PEDRA,BETÃO	2018		820,10	820,10	8	102,51	102,51	12,50	102,51	0,00	0,00	0,00	0,00	0,00
2195	CONSTR.TUOLO,PEDRA,BETÃO	2014		7.661,63	7.661,63	10	0,00	7.661,63	0,00	0,00	0,00	0,00	0,00	0,00	0,00
2195	CONSTR.TUOLO,PEDRA,BETÃO	2014		3.665,66	3.665,66	10	366,56	1.832,80	10,00	366,56	0,00	0,00	0,00	0,00	0,00
2200	CONSTR.TUOLO,PEDRA,BETÃO	2014		13.673,25	13.673,25	5	0,00	13.673,25	0,00	0,00	0,00	0,00	0,00	0,00	0,00
2200	Elementos de reduzido valor	2014		190,40	190,40	5	0,00	190,40	0,00	0,00	0,00	0,00	0,00	0,00	0,00
2200	CONSTR.TUOLO,PEDRA,BETÃO	2014		194,33	194,33	6	32,43	161,90	16,66	32,43	0,00	0,00	0,00	0,00	0,00
2200	CONSTR.TUOLO,PEDRA,BETÃO	2016		5.110,40	5.110,40	5	1.022,08	3.088,24	20,00	1.022,08	0,00	0,00	0,00	0,00	0,00
2200	CONSTR.TUOLO,PEDRA,BETÃO	2018		6.387,76	6.387,76	5	1.277,55	1.277,55	20,00	1.277,55	0,00	0,00	0,00	0,00	0,00
2200	Elementos de reduzido valor	2018		339,98	339,98	5	68,00	339,98	50,00	0,00	0,00	0,00	68,00	0,00	0,00
2200	CONSTR.TUOLO,PEDRA,BETÃO	2019		149,99	149,99	5	30,00	0,00	20,00	0,00	0,00	0,00	0,00	0,00	0,00
2205	CONSTR.TUOLO,PEDRA,BETÃO	2016		299,27	299,27	5	0,00	299,27	0,00	299,27	0,00	0,00	0,00	0,00	0,00
2205	CONSTR.TUOLO,PEDRA,BETÃO	2016		599,99	599,99	5	120,00	360,00	20,00	120,00	0,00	0,00	0,00	0,00	0,00
2210	CONSTR.TUOLO,PEDRA,BETÃO	2015		1.056,10	1.056,10	8	132,01	528,04	12,50	132,01	0,00	0,00	0,00	0,00	0,00
A Transportar ...				3.155.477,73	3.155.477,73		135.841,20	1.050.375,26		136.114,14	0,00	0,00	68,00	0,00	0,00

## MAPA DE DEPRECIações E AMORTIZações

Nº IDENTIFICAÇÃO FISCAL  
512023573PERÍODO DE TRIBUTAÇÃO  
2019NATUREZA DOS ACTIVOS:  
ACTIVOS FIXOS TANGÍVEIS  
ACTIVOS INTANGÍVEIS  
ACTIVOS BIOLÓGICOS NÃO CONSUMÍVEIS  
PROPRIEDADES INVESTIMENTOMÉTODO UTILIZADO:  
QUOTAS CONSTANTES  
QUOTAS DECRESCENTES  
OUTRO

IRC

MODELO  
32

Código acordo C/ab. anexo DR 25/ 2009	Descrição dos elementos do activo	Data		Activos			Depreciações / Amortizações e perdas impendidas contabilizadas no período	Gastos Fiscais			Taxas perdidas acumuladas	Depreciações / Amortizações e perdas impendidas não aceitadas como gastos	Depreciações / Amortizações e perdas impendidas no período	
		Início Utilização	Ano	Valor contabilístico registo	Valor aquisição ou produção para efeitos fiscais	Anos Util. esperada		Depreciações e amortizações aceitas em períodos anteriores	Taxa Comigid a (%)	Limite fiscal do período				Perdas impendidas acitadas no período (art.38ºCRIC)
2220	Elementos de reduzido valor		2017	33,00	33,00	7	4,71	33,00	50,00	0,00	0,00	0,00	4,71	0,00
2225	Elementos de reduzido valor			13,60	13,60	8	0,00	13,60	0,00	0,00	0,00	0,00	0,00	0,00
2230	CONSTR.TUOLO,PEDRA,BETÃO			355,50	355,50	8	0,00	355,50	0,00	0,00	0,00	0,00	0,00	0,00
2235	CONSTR.TUOLO,PEDRA,BETÃO			958,65	958,65	4	0,00	958,65	0,00	0,00	0,00	0,00	0,00	0,00
2235	CONSTR.TUOLO,PEDRA,BETÃO		2018	1.234,06	1.234,06	4	308,52	308,52	25,00	308,52	0,00	0,00	0,00	0,00
2240	CONSTR.TUOLO,PEDRA,BETÃO		1995	189,54	189,54	4	0,00	189,55	0,00	0,00	0,00	0,00	0,00	0,00
2240	CONSTR.TUOLO,PEDRA,BETÃO		1997	2.581,52	2.581,52	4	0,00	2.581,54	0,00	0,00	0,00	0,00	0,00	0,00
2240	CONSTR.TUOLO,PEDRA,BETÃO			49.367,96	49.367,96	4	0,00	49.367,96	0,00	0,00	0,00	0,00	0,00	0,00
2240	Elementos de reduzido valor			352,49	352,49	4	0,00	352,49	0,00	0,00	0,00	0,00	0,00	0,00
2240	CONSTR.TUOLO,PEDRA,BETÃO			13.321,33	13.321,33	3	0,00	13.321,33	0,00	0,00	0,00	0,00	0,00	0,00
2240	Elementos de reduzido valor			70,68	70,68	3	0,00	70,68	0,00	0,00	0,00	0,00	0,00	0,00
2240	CONSTR.TUOLO,PEDRA,BETÃO			3.436,96	3.436,96	3	1.145,88	2.291,08	33,33	1.145,88	0,00	0,00	0,00	0,00
2240	Elementos de reduzido valor			1.009,35	1.009,35	3	336,42	1.009,35	50,00	0,00	0,00	0,00	336,42	0,00
2240	CONSTR.TUOLO,PEDRA,BETÃO			342,19	342,19	3	114,05	114,05	33,33	114,05	0,00	0,00	0,00	0,00
2240	CONSTR.TUOLO,PEDRA,BETÃO			2.202,48	2.202,48	3	734,09	0,00	33,33	734,09	0,00	0,00	0,00	0,00
2251	CONSTR.TUOLO,PEDRA,BETÃO			1.039,96	1.039,96	5	208,00	624,00	20,00	208,00	0,00	0,00	0,00	0,00
2251	Elementos de reduzido valor			479,93	479,93	5	95,98	479,93	50,00	0,00	0,00	0,00	95,98	0,00
2251	CONSTR.TUOLO,PEDRA,BETÃO			159,98	159,98	5	32,00	32,00	20,00	32,00	0,00	0,00	0,00	0,00
2255	CONSTR.TUOLO,PEDRA,BETÃO			633,85	633,85	8	79,23	316,82	12,50	79,23	0,00	0,00	0,00	0,00
2260	CONSTR.TUOLO,PEDRA,BETÃO			2.719,32	2.719,32	7	388,32	776,64	14,28	388,32	0,00	0,00	0,00	0,00
2265	CONSTR.TUOLO,PEDRA,BETÃO			23,94	23,94	4	0,00	23,95	0,00	0,00	0,00	0,00	0,00	0,00
2265	CONSTR.TUOLO,PEDRA,BETÃO			117.377,01	117.377,01	4	0,00	117.377,01	0,00	0,00	0,00	0,00	0,00	0,00
2265	CONSTR.TUOLO,PEDRA,BETÃO			817,50	817,50	6	136,50	681,00	16,66	136,50	0,00	0,00	0,00	0,00
2265	CONSTR.TUOLO,PEDRA,BETÃO			1.043,54	1.043,54	4	260,87	782,67	25,00	260,87	0,00	0,00	0,00	0,00
2265	Elementos de reduzido valor			41,44	41,44	4	10,36	41,44	50,00	0,00	0,00	0,00	10,36	0,00
2265	CONSTR.TUOLO,PEDRA,BETÃO			750,00	750,00	4	187,50	375,00	25,00	187,50	0,00	0,00	0,00	0,00
2275	CONSTR.TUOLO,PEDRA,BETÃO			2.392,01	2.392,01	5	0,00	2.392,01	0,00	0,00	0,00	0,00	0,00	0,00
				3.358.425,52	3.358.425,52		139.883,63	1.245.245,13		139.709,10	0,00	0,00	515,47	0,00

A. Transportar ...

139.883,63

139.709,10

515,47

0,00



## SANTA CASA MISERICORDIA DA POVOAÇÃO

Nº IDENTIFICAÇÃO FISCAL

512023573

PERÍODO DE TRIBUTAÇÃO  
2019

## MAPA DE DEPRECIações E AMORTIZAÇÕES

MÉTODO UTILIZADO:  
QUOTAS CONSTANTES  
QUOTAS DECRESCENTES  
OUTRONATUREZA DOS ACTIVOS:  
ACTIVOS FIXOS TANGÍVEIS  
ACTIVOS INTANGÍVEIS  
ACTIVOS BIOLÓGICOS NÃO CONSUMÍVEIS  
PROPRIEDADES INVESTIMENTO
 X  
  

 X  
  

 X  
  

 X  
  


IRC

MODELO  
32

Código segundo o/Tab. anexo DR 25/2006	Descrição dos elementos do activo	Data		Activos		(7)	(8)	Gastos Fiscais			(14)	(15)=[8]-[12]+[13]	Depreciações / Amortizações e perdas imparidade recuperadas no período
		(3)	(4)	(5)	(6)			Depreciações e amortizações	Perdas imparidade aceites no período (art.39ºCIRC)	Taxas pendidas acumuladas			
2275	CONSTR.TUJOLO,PEDRA,BETÃO		2017	352,82	352,82	5	70,56	141,12	20,00	70,56	0,00	0,00	0,00
2275	CONSTR.TUJOLO,PEDRA,BETÃO		2018	1.221,89	1.221,89	5	244,38	244,38	20,00	244,38	0,00	0,00	0,00
2275	CONSTR.TUJOLO,PEDRA,BETÃO		2019	1.094,00	1.094,00	5	218,80	0,00	20,00	218,80	0,00	0,00	0,00
2275	CONSTR.TUJOLO,PEDRA,BETÃO		2019	464,00	464,00	7	66,26	0,00	14,28	66,26	0,00	0,00	0,00
2280	CONSTR.TUJOLO,PEDRA,BETÃO		2014	1.899,41	1.899,41	6	317,21	1.582,20	16,66	317,21	0,00	0,00	0,00
2280	CONSTR.TUJOLO,PEDRA,BETÃO		2016	3.237,26	3.237,26	5	647,46	1.942,38	20,00	647,46	0,00	0,00	0,00
2280	Elementos de reduzido valor		2016	826,02	826,02	5	165,20	826,02	50,00	0,00	0,00	165,20	0,00
2280	CONSTR.TUJOLO,PEDRA,BETÃO		2017	3.993,59	3.993,59	6	665,33	1.330,66	16,66	665,33	0,00	0,00	0,00
2280	CONSTR.TUJOLO,PEDRA,BETÃO		2017	44.038,58	44.038,58	5	8.807,71	17.615,42	20,00	8.807,71	0,00	0,00	0,00
2280	Elementos de reduzido valor		2017	202,49	202,49	5	40,50	202,49	50,00	0,00	0,00	40,50	0,00
2280	CONSTR.TUJOLO,PEDRA,BETÃO		2018	2.900,40	2.900,40	5	580,08	580,08	20,00	580,08	0,00	0,00	0,00
2280	Elementos de reduzido valor		2018	38,49	38,49	5	7,70	38,49	50,00	0,00	0,00	7,70	0,00
2280	CONSTR.TUJOLO,PEDRA,BETÃO		2018	464,00	464,00	6	77,30	77,30	16,66	77,30	0,00	0,00	0,00
2285	CONSTR.TUJOLO,PEDRA,BETÃO		2017	17.524,18	17.524,18	8	2.190,52	4.381,04	12,50	2.190,52	0,00	0,00	0,00
2285	CONSTR.TUJOLO,PEDRA,BETÃO		2018	23.585,84	23.585,84	8	2.948,23	2.948,23	12,50	2.948,23	0,00	0,00	0,00
2295	CONSTR.TUJOLO,PEDRA,BETÃO		2016	7.997,69	7.997,69	8	0,00	7.997,69	0,00	0,00	0,00	0,00	0,00
2295	CONSTR.TUJOLO,PEDRA,BETÃO		2016	1.513,82	1.513,82	8	189,23	567,69	12,50	189,23	0,00	0,00	0,00
2295	Elementos de reduzido valor		2018	701,27	701,27	8	87,66	701,27	50,00	0,00	0,00	87,66	0,00
2295	CONSTR.TUJOLO,PEDRA,BETÃO		2018	519,00	519,00	8	64,88	64,88	12,50	64,88	0,00	0,00	0,00
2295	CONSTR.TUJOLO,PEDRA,BETÃO		2019	1.652,00	1.652,00	8	206,50	0,00	12,50	206,50	0,00	0,00	0,00
2310	CONSTR.TUJOLO,PEDRA,BETÃO		2019	15.711,21	15.711,21	8	0,00	15.711,21	0,00	0,00	0,00	0,00	0,00
2310	CONSTR.TUJOLO,PEDRA,BETÃO		2019	338,00	338,00	10	33,80	0,00	10,00	33,80	0,00	0,00	0,00
2315	CONSTR.TUJOLO,PEDRA,BETÃO		2014	3.970,57	3.970,57	7	0,00	3.970,57	0,00	0,00	0,00	0,00	0,00
2315	CONSTR.TUJOLO,PEDRA,BETÃO		2016	7.600,59	7.600,59	7	1.085,37	5.426,85	14,28	1.085,37	0,00	0,00	0,00
2315	Elementos de reduzido valor		2016	114,21	114,21	7	16,31	114,21	50,00	0,00	0,00	16,31	0,00
2315	CONSTR.TUJOLO,PEDRA,BETÃO		2017	1.003,00	1.003,00	7	143,23	288,46	14,28	143,23	0,00	0,00	0,00
				3.575.352,14	3.575.392,14		158.757,85	1.365.998,06		158.265,95	0,00	832,84	0,00

## MAPA DE DEPRECIações E AMORTIZAÇÕES

NATUREZA DOS ACTIVOS:  
ACTIVOS FIXOS TANGÍVEIS  
ACTIVOS INTANGÍVEIS  
ACTIVOS BIOLÓGICOS NÃO CONSUMÍVEIS  
PROPRIEDADES INVESTIMENTOMÉTODO UTILIZADO:  
QUOTAS CONSTANTES  
QUOTAS DECRESCENTES  
OUTRO

IRC

MODELO  
32

Código acordo c/Tab. anexa DR 25/2009	Descrição dos elementos do activo	Data		Activos		Depreciações / Amortizações e perdas imparidade contabilizadas no período	Gastos Fiscais			Taxas perdidas acumuladas	Depreciações / Amortizações e perdas imparidade não aceites como gastos	Depreciações / Amortizações e perdas imparidade recuperadas no período			
		Início Utilização	Ano	Valor contabilístico registado	Valor aquisição ou produção para efeitos fiscais		Anos útil esse taxa	Depreciações e amortizações aceites em períodos anteriores					Limite fiscal do período	Perdas imparidade aceites no período (art. 38º CIRC)	
								(3)	(4)						(5)
2315	Elementos de reduzido valor		2018	190,67	190,67	7	27,23	190,67	50,00	0,00	0,00	0,00	27,23	0,00	0,00
2375	CONSTR.TUOLO, PEDRA, BETÃO		2019	32.500,00	32.500,00	4	0,00	32.500,00	0,00	0,00	0,00	0,00	0,00	0,00	0,00
2375	CONSTR.TUOLO, PEDRA, BETÃO		2015	36.936,08	36.936,08	4	9.234,02	0,00	25,00	9.234,02	0,00	0,00	9.234,02	0,00	0,00
2385	CONSTR.TUOLO, PEDRA, BETÃO		2015	155.470,00	155.470,00	5	31.094,00	124.376,00	20,00	31.094,00	0,00	0,00	0,00	0,00	0,00
2390	CONSTR.TUOLO, PEDRA, BETÃO		2015	106.739,43	106.739,43	4	0,00	106.739,43	0,00	0,00	0,00	0,00	0,00	0,00	0,00
2400	Elementos de reduzido valor		2016	77,51	77,51	4	0,00	77,51	0,00	0,00	0,00	0,00	0,00	0,00	0,00
2405	CONSTR.TUOLO, PEDRA, BETÃO		2016	468,62	468,62	8	0,00	468,62	0,00	0,00	0,00	0,00	0,00	0,00	0,00
2405	CONSTR.TUOLO, PEDRA, BETÃO		2016	1.422,49	1.422,49	8	177,81	533,43	12,50	177,81	0,00	0,00	0,00	0,00	0,00
2415	CONSTR.TUOLO, PEDRA, BETÃO		2014	4.788,46	4.788,46	8	0,00	4.788,46	0,00	0,00	0,00	0,00	0,00	0,00	0,00
2415	CONSTR.TUOLO, PEDRA, BETÃO		2014	1.555,48	1.555,48	8	194,44	972,20	12,50	194,44	0,00	0,00	0,00	0,00	0,00
2420	CONSTR.TUOLO, PEDRA, BETÃO		2017	454,30	454,30	4	113,58	227,16	25,00	113,58	0,00	0,00	0,00	0,00	0,00
2430	CONSTR.TUOLO, PEDRA, BETÃO		2017	47.969,38	47.969,38	8	0,00	47.969,38	0,00	0,00	0,00	0,00	0,00	0,00	0,00
2430	Elementos de reduzido valor		2012	215,00	215,00	8	0,00	215,00	0,00	0,00	0,00	0,00	0,00	0,00	0,00
2430	CONSTR.TUOLO, PEDRA, BETÃO		2014	5.945,53	5.945,53	8	743,20	5.202,33	12,50	743,20	0,00	0,00	0,00	0,00	0,00
2430	CONSTR.TUOLO, PEDRA, BETÃO		2015	78.913,66	78.913,66	8	9.854,25	49.321,25	12,50	9.854,25	0,00	0,00	0,00	0,00	0,00
2430	CONSTR.TUOLO, PEDRA, BETÃO		2016	1.339,00	1.339,00	8	167,38	669,52	12,50	167,38	0,00	0,00	0,00	0,00	0,00
2430	CONSTR.TUOLO, PEDRA, BETÃO		2016	27.656,26	27.656,26	9	3.457,04	10.371,12	12,50	3.457,04	0,00	0,00	0,00	0,00	0,00
2430	CONSTR.TUOLO, PEDRA, BETÃO		2017	30.774,50	30.774,50	8	3.846,82	7.693,64	12,50	3.846,82	0,00	0,00	0,00	0,00	0,00
2430	CONSTR.TUOLO, PEDRA, BETÃO		2017	69.747,37	69.747,37	8	0,00	0,00	0,00	0,00	0,00	0,00	0,00	0,00	0,00
2430	CONSTR.TUOLO, PEDRA, BETÃO		2018	2.615,86	2.615,86	8	326,98	326,98	12,50	326,98	0,00	0,00	0,00	0,00	0,00
2430	CONSTR.TUOLO, PEDRA, BETÃO		2019	6.424,80	6.424,80	8	803,10	0,00	12,50	803,10	0,00	0,00	0,00	0,00	0,00
2440	CONSTR.TUOLO, PEDRA, BETÃO		2015	20.554,21	20.554,21	3	0,00	20.554,21	0,00	0,00	0,00	0,00	0,00	0,00	0,00
2440	Elementos de reduzido valor		2017	0,00	0,00	3	0,00	0,00	0,00	0,00	0,00	0,00	0,00	0,00	0,00
2440	CONSTR.TUOLO, PEDRA, BETÃO		2017	1.097,00	1.097,00	3	365,74	731,26	33,33	365,74	0,00	0,00	0,00	0,00	0,00
2440	CONSTR.TUOLO, PEDRA, BETÃO		2018	3.354,32	3.354,32	3	1.117,99	1.117,99	33,33	1.117,99	0,00	0,00	0,00	0,00	0,00
2440	CONSTR.TUOLO, PEDRA, BETÃO		2019	2.956,31	2.956,31	3	985,34	0,00	33,33	985,34	0,00	0,00	0,00	0,00	0,00
2480	Elementos de reduzido valor			1.192,31	1.192,31	1	0,00	1.192,31	0,00	0,00	0,00	0,00	0,00	0,00	0,00
				4.216.750,69	4.216.750,69		221.276,77	1.802.236,53		220.757,64	0,00	0,00	860,07	0,00	0,00

A Transportar ...

1.802.236,53

220.757,64

0,00

860,07

0,00

## MAPA DE DEPRECIações E AMORTIZAÇÕES

NATUREZA DOS ACTIVOS:  
 ACTIVOS FIXOS TANGÍVEIS  
 ACTIVOS INTANGÍVEIS  
 ACTIVOS BIOLÓGICOS NÃO CONSUMÍVEIS  
 PROPRIEDADES INVESTIMENTO

MÉTODO UTILIZADO:  
 QUOTAS CONSTANTES  
 QUOTAS DECRESCENTES  
 OUTRO

IRC

32

MODELO

Código acordo contab. anexa DR 28/ 2009	Descrição dos elementos do activo	Data		Activos		Depreciações / Amortizações e perdas imputadas no período	Gastos Fiscais			Perdas imputadas aceites no período (art.38ºCIRC)	Taxas pendidas acumuladas	Depreciações / Amortizações e perdas imputadas não aceites como gastos	Depreciações / Amortizações e perdas imputadas recuperadas no período										
		Início Utilização	Mês	Ano	(3)		(4)	(5)	(6)					(7)	(8)	(9)	(10)	(11)	(12)	(13)	(14)	(15)=[8-12+13]	(16)
2501	CONSTR.TUOLO,PEDRA,BETÃO			2005		28.500,00	28.500,00	0,00	0,00	0,00	0,00	0,00	0,00	0,00	0,00	0,00	0,00	0,00	0,00				
2515	CONSTR.TUOLO,PEDRA,BETÃO			2004		48.891,25	48.891,25	1.955,65	29.334,75	4,00	1.955,65	0,00	1.955,65	0,00	0,00	0,00	0,00	0,00	0,00	0,00			
2515	CONSTR.TUOLO,PEDRA,BETÃO			2006		126.371,07	126.371,07	5.054,85	65.713,05	4,00	5.054,85	0,00	5.054,85	0,00	0,00	0,00	0,00	0,00	0,00	0,00			
2515	CONSTR.TUOLO,PEDRA,BETÃO			2011		96.611,36	96.611,36	3.864,45	30.915,80	4,00	3.864,45	0,00	3.864,45	0,00	0,00	0,00	0,00	0,00	0,00	0,00			
2515	CONSTR.TUOLO,PEDRA,BETÃO			2012		4.114,20	4.114,20	171,15	1.198,05	4,16	171,15	0,00	171,15	0,00	0,00	0,00	0,00	0,00	0,00	0,00			
2515	CONSTR.TUOLO,PEDRA,BETÃO			2013		147.097,68	147.097,68	5.883,91	35.303,46	4,00	5.883,91	0,00	5.883,91	0,00	0,00	0,00	0,00	0,00	0,00	0,00			
2520	EDIF.FARMACIA FURNAS - ART.			1991		24.015,37	24.015,37	480,31	13.648,17	2,00	480,31	0,00	480,31	0,00	0,00	0,00	0,00	0,00	0,00	0,00			
2520	MORADIA L. CARRO-GR.REPARAÇÕES			1982		5.676,72	5.676,72	113,53	3.065,37	2,00	113,53	0,00	113,53	0,00	0,00	0,00	0,00	0,00	0,00	0,00			
2520	ED.C.NOVO FURNAS-GR.REPARAÇÕES			1982		38.647,78	38.647,78	772,96	20.869,89	2,00	772,96	0,00	772,96	0,00	0,00	0,00	0,00	0,00	0,00	0,00			
2520	ED.CENTRO SOCIAL-GR.REPARAÇÕES			1984		648.629,24	648.629,24	12.572,58	324.314,55	2,00	12.572,58	0,00	12.572,58	0,00	0,00	0,00	0,00	0,00	0,00	0,00			
2520	CASA LOMBA BOTAO-GR.REPARACOES			1997		18.300,58	18.300,58	366,01	8.052,23	2,00	366,01	0,00	366,01	0,00	0,00	0,00	0,00	0,00	0,00	0,00			
2520	CONSTR.TUOLO,PEDRA,BETÃO			1989		4.007,51	4.007,51	80,15	1.603,01	2,00	80,15	0,00	80,15	0,00	0,00	0,00	0,00	0,00	0,00	0,00			
2520	CONSTR.TUOLO,PEDRA,BETÃO			2001		39.869,14	39.869,14	797,38	14.352,84	2,00	797,38	0,00	797,38	0,00	0,00	0,00	0,00	0,00	0,00	0,00			
2520	CONSTR.TUOLO,PEDRA,BETÃO			2004		19.996,69	19.996,69	443,93	6.658,85	2,22	443,93	0,00	443,93	0,00	0,00	0,00	0,00	0,00	0,00	0,00			
2520	CONSTR.TUOLO,PEDRA,BETÃO			2004		14.221,13	14.221,13	284,42	4.266,30	2,00	284,42	0,00	284,42	0,00	0,00	0,00	0,00	0,00	0,00	0,00			
2520	CASA LOMBA DO POMAR (DOAÇÃO)			2005		1.276,41	1.276,41	25,53	357,42	2,00	25,53	0,00	25,53	0,00	0,00	0,00	0,00	0,00	0,00	0,00			
2520	CONSTR.TUOLO,PEDRA,BETÃO			2008		33.159,58	33.159,58	663,19	7.041,90	2,00	663,19	0,00	663,19	0,00	0,00	0,00	0,00	0,00	0,00	0,00			
2520	CONSTR.TUOLO,PEDRA,BETÃO			2009		160.203,00	160.203,00	0,00	12.816,24	0,00	0,00	0,00	0,00	0,00	0,00	0,00	0,00	0,00	0,00	0,00			
2520	CONSTR.TUOLO,PEDRA,BETÃO			2011		100.000,00	100.000,00	2.000,00	18.000,00	2,00	2.000,00	0,00	2.000,00	0,00	0,00	0,00	0,00	0,00	0,00	0,00			
2520	CONSTR.TUOLO,PEDRA,BETÃO			2012		942.843,60	942.843,60	18.856,87	131.988,08	2,00	18.856,87	0,00	18.856,87	0,00	0,00	0,00	0,00	0,00	0,00	0,00			
2521	ED.FARMAC.FURNAS-GR.REPARAÇÕES			1992		23.051,76	23.051,76	470,26	12.687,76	2,04	470,26	0,00	470,26	0,00	0,00	0,00	0,00	0,00	0,00	0,00			
2521	EDIF. LAR IDOSOS-REV. PREÇOS			1985		11.708,06	11.708,06	238,80	5.731,23	2,04	238,80	0,00	238,80	0,00	0,00	0,00	0,00	0,00	0,00	0,00			
2521	CASA L.BOTAO-REPARAÇÃO TELHADO			2004		5.114,26	5.114,26	121,72	1.825,80	2,38	121,72	0,00	121,72	0,00	0,00	0,00	0,00	0,00	0,00	0,00			
2521	CASA L.CARRO-REPARAÇÃO TELHADO			2004		6.689,60	6.689,60	190,66	2.859,75	2,85	190,66	0,00	190,66	0,00	0,00	0,00	0,00	0,00	0,00	0,00			
2522	ED.C.NOVO FURNAS-GR.REPARAÇÕES			1994		19.423,31	19.423,31	411,77	10.296,22	2,12	411,77	0,00	411,77	0,00	0,00	0,00	0,00	0,00	0,00	0,00			
2523	CONSTR.TUOLO,PEDRA,BETÃO			2001		3.161,27	3.161,27	158,06	2.845,08	5,00	158,06	0,00	158,06	0,00	0,00	0,00	0,00	0,00	0,00	0,00			
2524	CONSTR.TUOLO,PEDRA,BETÃO					1.311,84	1.311,84	0,00	1.311,84	0,00	0,00	0,00	0,00	0,00	0,00	0,00	0,00	0,00	0,00	0,00			
						6.789.641,10	6.789.641,10	277.654,90	2.567.304,08	277.135,77	0,00	277.135,77	0,00	277.135,77	0,00	0,00	0,00	0,00	0,00	0,00	0,00		

A Transportar ...

6.789.641,10

277.654,90

2.567.304,08

277.135,77

860,07

0,00

## SANTA CASA MISERICORDIA DA POVOAÇÃO

Nº IDENTIFICAÇÃO FISCAL

512023573

PERÍODO DE TRIBUTAÇÃO  
2019

## MAPA DE DEPRECIações E AMORTIZações

NATUREZA DOS ACTIVOS:  
ACTIVOS FIXOS TANGÍVEIS  
ACTIVOS INTANGÍVEIS  
ACTIVOS BIOLÓGICOS NÃO CONSUMÍVEIS  
PROPRIEDADES INVESTIMENTOMÉTODO UTILIZADO:  
QUOTAS CONSTANTES  
QUOTAS DECRESCENTES  
OUTRO

IRC

MODELO  
32

Código acordo c/ tab. anexa DR 25/2009	Descrição dos elementos do activo	Data		Activos			Depreciações / Amortizações e perdas imputadas contabilizadas no período	Gastos Fiscais			Taxas perdidas acumuladas	Depreciações / Amortizações e perdas imputadas não aceites como gastos	Depreciações / Amortizações e perdas imputadas recuperadas no período	
		Início Utilização	Ano	Valor contabilístico registado	Valor aquisição ou produção para efeitos fiscais	Anos Util. espe. radia		Depreciações e amortizações aceites em períodos anteriores	Taxa Corrigida (%)	Limite fiscal do período				Perdas imputadas aceites no período (art.39ºCRC)
2525	CONSTR.TUOLO,PEDRA,BETÃO		2001	1.483,61	1.483,61	41	36,05	648,90	2,38	36,05	0,00	0,00	0,00	0,00
2530	CONSTR.TUOLO,PEDRA,BETÃO		1984	7.010,66	7.010,66	6	0,00	7.010,64	0,00	0,00	0,00	0,00	0,00	0,00
2530	CONSTR.TUOLO,PEDRA,BETÃO			224.090,61	224.090,61	6	0,00	224.090,61	0,00	0,00	0,00	0,00	0,00	0,00
2530	Elementos de reduzido valor			2.447,71	2.447,71	6	0,00	2.447,71	0,00	0,00	0,00	0,00	0,00	0,00
2530	CONSTR.TUOLO,PEDRA,BETÃO			118,80	118,80	1	0,00	118,80	0,00	0,00	0,00	0,00	0,00	0,00
2531	CONSTR.TUOLO,PEDRA,BETÃO			345.236,51	345.236,51	6	0,00	345.236,51	0,00	0,00	0,00	0,00	0,00	0,00
2540	CONSTR.TUOLO,PEDRA,BETÃO			116.326,58	116.326,58	5	0,00	116.326,58	0,00	0,00	0,00	0,00	0,00	0,00
2550	CONSTR.TUOLO,PEDRA,BETÃO		1993	423,98	423,98	4	0,00	423,97	0,00	0,00	0,00	0,00	0,00	0,00
2550	CONSTR.TUOLO,PEDRA,BETÃO		1994	653,51	653,51	4	0,00	653,49	0,00	0,00	0,00	0,00	0,00	0,00
2550	CONSTR.TUOLO,PEDRA,BETÃO		1998	123,22	123,22	4	0,00	123,23	0,00	0,00	0,00	0,00	0,00	0,00
2550	CONSTR.TUOLO,PEDRA,BETÃO		1997	2.697,43	2.697,43	4	0,00	2.697,43	0,00	0,00	0,00	0,00	0,00	0,00
2550	CONSTR.TUOLO,PEDRA,BETÃO		1998	183,56	183,56	4	0,00	183,54	0,00	0,00	0,00	0,00	0,00	0,00
2550	CONSTR.TUOLO,PEDRA,BETÃO			78.685,98	78.685,98	4	0,00	78.685,98	0,00	0,00	0,00	0,00	0,00	0,00
2550	Elementos de reduzido valor			1.691,28	1.691,28	4	0,00	1.691,28	0,00	0,00	0,00	0,00	0,00	0,00
2560	CONSTR.TUOLO,PEDRA,BETÃO		1990	477,60	477,60	6	0,00	4.702,27	0,00	0,00	0,00	0,00	0,00	0,00
2560	CONSTR.TUOLO,PEDRA,BETÃO		1992	826,91	826,91	6	0,00	826,90	0,00	0,00	0,00	0,00	0,00	0,00
2560	CONSTR.TUOLO,PEDRA,BETÃO		1994	395,91	395,91	6	0,00	395,83	0,00	0,00	0,00	0,00	0,00	0,00
2560	Elementos de reduzido valor			2.429,87	2.429,87	6	0,00	2.429,87	0,00	0,00	0,00	0,00	0,00	0,00
2560	CONSTR.TUOLO,PEDRA,BETÃO			138.788,95	138.788,95	6	0,00	138.788,95	0,00	0,00	0,00	0,00	0,00	0,00
2565	CONSTR.TUOLO,PEDRA,BETÃO			37.293,73	37.293,73	4	0,00	37.293,73	0,00	0,00	0,00	0,00	0,00	0,00
2565	CONSTR.TUOLO,PEDRA,BETÃO			184,45	184,45	1	0,00	184,45	0,00	0,00	0,00	0,00	0,00	0,00
2565	Elementos de reduzido valor			4.784,00	4.784,00	4	0,00	4.784,00	0,00	0,00	0,00	0,00	0,00	0,00
2570	CONSTR.TUOLO,PEDRA,BETÃO			307.941,12	307.941,12	5	0,00	307.941,12	0,00	0,00	0,00	0,00	0,00	0,00
2570	CONSTR.TUOLO,PEDRA,BETÃO			2.684,34	2.684,34	5	0,00	2.684,38	0,00	0,00	0,00	0,00	0,00	0,00
2570	CONSTR.TUOLO,PEDRA,BETÃO			1.122,30	1.122,30	4	0,00	1.122,30	0,00	0,00	0,00	0,00	0,00	0,00
2570	Elementos de reduzido valor			235,46	235,46	5	0,00	235,46	0,00	0,00	0,00	0,00	0,00	0,00
2580	CONSTR.TUOLO,PEDRA,BETÃO			66.799,25	66.799,25	3	0,00	66.799,25	0,00	0,00	0,00	0,00	0,00	0,00
				8.134.778,43	8.134.778,43		277.690,95	3.915.831,37		277.171,82	0,00	0,00	860,07	0,00

A Transportar ...

8.134.778,43

277.690,95

3.915.831,37

277.171,82

860,07

0,00

## MAPA DE DEPRECIações E AMORTIZações

Nº IDENTIFICAÇÃO FISCAL  
512023573  
PERÍODO DE TRIBUTAÇÃO  
2019

NATUREZA DOS ACTIVOS:  
ACTIVOS FIXOS TANGÍVEIS  
ACTIVOS INTANGÍVEIS  
ACTIVOS BIOLÓGICOS NÃO CONSUMÍVEIS  
PROPRIEDADES DE INVESTIMENTO

MÉTODO UTILIZADO:  
QUOTAS CONSTANTES  
QUOTAS DECRESCENTES  
OUTRO

IRC  
MODELO  
32

Código segundo clab. anexo DR 25/ 2009	Descrição dos elementos do activo	Data		Activos		(7)	(8)	(9)	Gastos Fiscais			(14)	(15)=[8-12+13]	Depreciações / Amortizações e perdas imparidade recuperadas no período						
		Início Utilização	Mês	Ano	(4)				(5)	(6)	(7)				(8)	(9)	(10)	(11)	(12)=[10+11] [12-gr11]	(13)
2580	CONSTR.TIJOLO,PEDRA,BETÃO																			
2580	Elementos de reduzido valor						857,93	857,94	0,00	0,00	0,00	0,00	0,00	0,00	0,00	0,00				
2700	CONSTR.TIJOLO,PEDRA,BETÃO						1.724,82	1.724,82	0,00	0,00	0,00	0,00	0,00	0,00	0,00	0,00				
2800	CONSTR.TIJOLO,PEDRA,BETÃO						887,88	887,88	0,00	0,00	0,00	0,00	0,00	0,00	0,00	0,00				
2800	CONSTR.TIJOLO,PEDRA,BETÃO						267,10	267,12	0,00	0,00	0,00	0,00	0,00	0,00	0,00	0,00				
2800	CONSTR.TIJOLO,PEDRA,BETÃO						22.946,50	22.946,50	0,00	0,00	0,00	0,00	0,00	0,00	0,00	0,00				
2900	Elementos de reduzido valor						164,57	164,57	0,00	0,00	0,00	0,00	0,00	0,00	0,00	0,00				
2920	CONSTR.TIJOLO,PEDRA,BETÃO						9.239,75	9.239,75	0,00	0,00	0,00	0,00	0,00	0,00	0,00	0,00				
2920	CONSTR.TIJOLO,PEDRA,BETÃO						2.984,46	2.984,46	0,00	0,00	0,00	0,00	0,00	0,00	0,00	0,00				
2999	Elementos de reduzido valor						11.558,08	11.558,28	0,00	0,00	0,00	0,00	0,00	0,00	0,00	0,00				
2999	CONSTR.TIJOLO,PEDRA,BETÃO						9.218,49	9.218,49	0,00	0,00	0,00	0,00	0,00	0,00	0,00	0,00				
	<b>BENS ADQUIRIDOS EM ESTADO DE USO</b>																			
0000	MATA PICO DO LOURO - ARTº						199,52	199,52	0,00	0,00	0,00	0,00	0,00	0,00	0,00	0,00				
0000	MATA PICO DO LOURO - ARTº						83,30	397,93	0,00	0,00	0,00	0,00	0,00	0,00	0,00	0,00				
0000	CONSTR.TIJOLO,PEDRA,BETÃO						16.297,00	0,00	0,00	0,00	0,00	0,00	0,00	0,00	0,00	0,00				
2520	CASA LOMBA CARRO - ARTº						7.481,97	7.481,97	0,00	0,00	0,00	0,00	0,00	0,00	0,00	0,00				
2520	EDIF.CAM.NOVO FURNAS-ARTº						44.891,81	44.891,81	0,00	0,00	0,00	0,00	0,00	0,00	0,00	0,00				
2520	EDIF.CENTRO SOCIAL - ARTº						115.565,04	57.782,50	2,00	2.311,30	2.311,30	0,00	0,00	0,00	0,00	0,00				
2530	CONSTR.TIJOLO,PEDRA,BETÃO						737,92	737,92	0,00	0,00	0,00	0,00	0,00	0,00	0,00	0,00				
2999	Elementos de reduzido valor						201,97	201,97	0,00	0,00	0,00	0,00	0,00	0,00	0,00	0,00				
2999	CONSTR.TIJOLO,PEDRA,BETÃO						1.500,00	1.500,00	0,00	0,00	0,00	0,00	0,00	0,00	0,00	0,00				
	<b>Total Geral</b>						<b>8.381.566,54</b>	<b>8.381.586,74</b>	<b>280.002,25</b>	<b>4.068.675,28</b>	<b>279.483,12</b>	<b>0,00</b>	<b>860,07</b>	<b>0,00</b>	<b>0,00</b>	<b>0,00</b>				



# PRESTAÇÃO DE CONTAS

2019

**Certificação Legal de Contas**

Povoação, 26 de Junho de 2019

# PRESTAÇÃO DE CONTAS DA GERÊNCIA

## CERTIFICAÇÃO LEGAL DE CONTAS

## CERTIFICAÇÃO LEGAL DAS CONTAS



### RELATO SOBRE A AUDITORIA DAS DEMONSTRAÇÕES FINANCEIRAS

#### Opinião

Auditámos as demonstrações financeiras anexas de **SANTA CASA DA MISERICÓRDIA DA POVOAÇÃO** (a Entidade), que compreendem o balanço em 31 de dezembro de 2019 (que evidencia um total de 6.278.209 euros e um total de fundos patrimoniais de 5.176.654 euros, incluindo um resultado líquido negativo de 250.130 euros), a demonstração dos resultados por naturezas, a demonstração das alterações nos fundos patrimoniais, a demonstração de fluxos de caixa relativas ao ano findo naquela data, e o anexo às demonstrações financeiras que incluem um resumo das políticas contabilísticas significativas.

Em nossa opinião, as demonstrações financeiras anexas estão preparadas, em todos os aspetos materiais, de acordo com a Norma Contabilística e de Relato Financeiro para Entidades do Setor Não Lucrativo adotada em Portugal através do Sistema de Normalização Contabilística.

#### Bases para a opinião

A nossa auditoria foi efetuada de acordo com as Normas Internacionais de Auditoria (ISA) e demais normas e orientações técnicas e éticas da Ordem dos Revisores Oficiais de Contas. As nossas responsabilidades nos termos dessas normas estão descritas na secção “Responsabilidades do auditor pela auditoria das demonstrações financeiras” abaixo. Somos independentes da Entidade nos termos da lei e cumprimos os demais requisitos éticos nos termos do código de ética da Ordem dos Revisores Oficiais de Contas.

Estamos convictos de que a prova de auditoria que obtivemos é suficiente e apropriada para proporcionar uma base para a nossa opinião.

#### Ênfase

Em março de 2020 foi declarada pela Organização Mundial de Saúde a pandemia resultante da disseminação da nova doença (“COVID-19”). Em resultado, conforme mencionado na nota 27 do anexo às demonstrações financeiras, a Entidade tem vindo a implementar um plano de contingência para aumentar as condições de proteção de todos os colaboradores, de modo a garantir a sua atividade. Embora nesta data não seja possível determinar a extensão e severidade dos impactos desta situação, o órgão de gestão considera que existem condições para considerar adequado o uso do pressuposto da continuidade das operações.

A nossa opinião não é modificada em relação a esta matéria.



**Responsabilidades do órgão de gestão e do órgão de fiscalização pelas demonstrações financeiras**



O órgão de gestão é responsável pela:

- preparação de demonstrações financeiras de acordo com a Norma Contabilística e de Relato Financeiro para Entidades do Setor Não Lucrativo adotada em Portugal através do Sistema de Normalização Contabilística;
- elaboração do relatório de gestão nos termos legais e regulamentares aplicáveis;
- criação e manutenção de um sistema de controlo interno apropriado para permitir a preparação de demonstrações financeiras isentas de distorção material devida a fraude ou erro;
- adoção de políticas e critérios contabilísticos adequados nas circunstâncias; e
- avaliação da capacidade da Entidade de se manter em continuidade, divulgando, quando aplicável, as matérias que possam suscitar dúvidas significativas sobre a continuidade das atividades.

O órgão de fiscalização é responsável pela supervisão do processo de preparação e divulgação da informação financeira da Entidade.

**Responsabilidades do auditor pela auditoria das demonstrações financeiras**

A nossa responsabilidade consiste em obter segurança razoável sobre se as demonstrações financeiras como um todo estão isentas de distorções materiais devido a fraude ou erro, e emitir um relatório onde conste a nossa opinião. Segurança razoável é um nível elevado de segurança mas não é uma garantia de que uma auditoria executada de acordo com as ISA detetará sempre uma distorção material quando exista. As distorções podem ter origem em fraude ou erro e são consideradas materiais se, isoladas ou conjuntamente, se possa razoavelmente esperar que influenciem decisões económicas dos utilizadores tomadas com base nessas demonstrações financeiras.

Como parte de uma auditoria de acordo com as ISA, fazemos julgamentos profissionais e mantemos ceticismo profissional durante a auditoria e também:

- identificamos e avaliamos os riscos de distorção material das demonstrações financeiras, devido a fraude ou a erro, concebemos e executamos procedimentos de auditoria que respondam a esses riscos, e obtemos prova de auditoria que seja suficiente e apropriada para proporcionar uma base para a nossa opinião. O risco de não detetar uma distorção material devido a fraude é maior do que o risco de não detetar uma distorção material devido a erro, dado que a fraude pode envolver conluio, falsificação, omissões intencionais, falsas declarações ou sobreposição ao controlo interno;

**Sócios**

Duarte Félix Tavares Giesta (ROC n.º 520)  
Catarina Isabel Furtado Pacheco (ROC n.º 1365)

- obtemos uma compreensão do controlo interno relevante para a auditoria com o objetivo de conceber procedimentos de auditoria que sejam apropriados nas circunstâncias, mas não para expressar uma opinião sobre a eficácia do controlo interno da Entidade;
- avaliamos a adequação das políticas contabilísticas usadas e a razoabilidade das estimativas contabilísticas e respetivas divulgações feitas pelo órgão de gestão de acordo com a Norma Contabilística e de Relato Financeiro para Entidades do Setor Não Lucrativo adotada em Portugal através do Sistema de Normalização Contabilística;
- concluímos sobre a apropriação do uso, pelo órgão de gestão, do pressuposto da continuidade e, com base na prova de auditoria obtida, se existe qualquer incerteza material relacionada com acontecimentos ou condições que possam suscitar dúvidas significativas sobre a capacidade da Entidade para dar continuidade às suas atividades. Se concluirmos que existe uma incerteza material, devemos chamar a atenção no nosso relatório para as divulgações relacionadas incluídas nas demonstrações financeiras ou, caso essas divulgações não sejam adequadas, modificar a nossa opinião. As nossas conclusões são baseadas na prova de auditoria obtida até à data do nosso relatório. Porém, acontecimentos ou condições futuras podem levar a que a Entidade descontinue as suas atividades;
- avaliamos a apresentação, estrutura e conteúdo global das demonstrações financeiras, incluindo as divulgações, nos termos da Norma Contabilística e de Relato Financeiro para Entidades do Setor Não Lucrativo adotada em Portugal através do Sistema de Normalização Contabilística; e
- comunicamos com os encarregados da governação, entre outros assuntos, o âmbito e o calendário planeado da auditoria, e as conclusões significativas da auditoria incluindo qualquer deficiência significativa de controlo interno identificado durante a auditoria.

A nossa responsabilidade inclui ainda a verificação da concordância da informação constante do relatório de gestão com as demonstrações financeiras.

**Sócios**  
Duarte Félix Tavares Giesta (ROC nº 520)  
Catarina Isabel Furtado Pacheco (ROC nº 1365)

## **RELATO SOBRE OUTROS REQUISITOS LEGAIS E REGULAMENTARES**

### **Sobre o relatório de gestão**

Em nossa opinião, o relatório de gestão foi preparado de acordo com os requisitos legais e regulamentares aplicáveis em vigor e a informação nele constante é coerente com as demonstrações financeiras auditadas, não tendo sido identificadas incorreções materiais.

Ponta Delgada, 3 de Abril de 2020



Duarte Giesta & Associado, SROC, Lda.

Representada por:

Catarina Isabel Furtado Pacheco (ROC 1365)